



## İÇERİK

- HAFTALIK ÖNERİLER **TEKNİK**
- HAFTALIK KIYMET İSTATİSTİKLERİ **MENKUL**
- YABANCI HİSSE İŞLEMLERİ
- YABANCI DİBS İŞLEMLERİ
- KREDİ FAİZLERİ
- TCMB REZERVLERİ
- 2026 Önemli Tarihleri
- Haftalık Piyasa Takvimi
- 2025-26 HALKA ARZLAR
- MODEL PORTFÖY ve TAKİBİMİZDEKİ Hisseler
- TCMB Piyasa Katılımcıları Anketi ve Sektörel Enflasyon Beklentileri
- Haftalık FON
- PARA GİRİŞ –ÇIKIŞ

HAFTALIK DURUM	KAPANIŞ	HAFTALIK DEĞİŞİM %	AYLIK DEĞİŞİM %
BIST 100	12992,71	2,56	15,37
BIST MALİ	18014,24	4,14	10,14
BIST SINAI	16039,23	2,61	14,46
BIST HİZMETLER	11739,87	1,15	11,18
XU030 (27 Şub 26) Vadeli	14605	1,64	14,43
	Kapanış	Haftalık %	Aylık %
Aktif Tahvil (TRT140727T14) Oran 2Y	34,77	-4,61	-6,58
Aktif Tahvil (TRT100730T13) Oran 5Y	32,14	-3,54	-3,69
Aktif Tahvil (TRT050935T13) Oran 10Y	29,23	-2,60	0,93
TURK LIRASI GECELİK REFERANS FAİZ ORANI TLREF	36,7439	-2,35	-3,21
	Kapanış	Haftalık %	Aylık %
Euro Amerikan Doları	1,18214	1,92	0,59
Amerikan Doları Türk Lirası	43,363	0,20	1,02
Euro Türk Lirası	51,2979	2,19	1,46
	Kapanış	Haftalık %	Aylık %
Altın Amerikan Doları	4981,59	8,72	15,49
DARPHANE ALTIN SERTİFİKASI	88,27	7,84	-10,10
	Kapanış	Haftalık %	Aylık %
XAGUSD (27 Şub 26) Vadeli	102,83	13,42	39,79
XAGUSD (30 Nis 26) Vadeli	103,48	13,59	40,08
Gümüş Amerikan Doları			
	Kapanış	Haftalık %	Aylık %
XCUUSD (27 Şub 26) Vadeli	14107	-20,25	14,29
XCUUSD (30 Nis 26) Vadeli	14950	-20,20	12,64
XCUUSD (30 Nis 26) Vadeli	14950	-20,20	21,12
Bakır usd			
	Kapanış	Haftalık %	Aylık %
XPDUSD (27 Şub 26) Vadeli	2115	14,32	28,77
XPDUSD (30 Nis 26) Vadeli	2190	15,57	28,26
Palladium (1 3 gram Truva) Amerikan Doları	2033,7	13,36	26,51
	Kapanış	Haftalık %	Aylık %
XPTUSD (27 Şub 26) Vadeli	2819,6	17,50	34,72
XPTUSD (30 Nis 26) Vadeli	2850	16,38	35,07
Platin (1 3 gram Truva)(= 31.1034768 gram) Amerikan Doları	2778,82	20,55	35,14



## HAFTALIK TEKNİK ÖNERİLER

## 26 OCAK HAFTASI TEKNİK ÖNERİLER

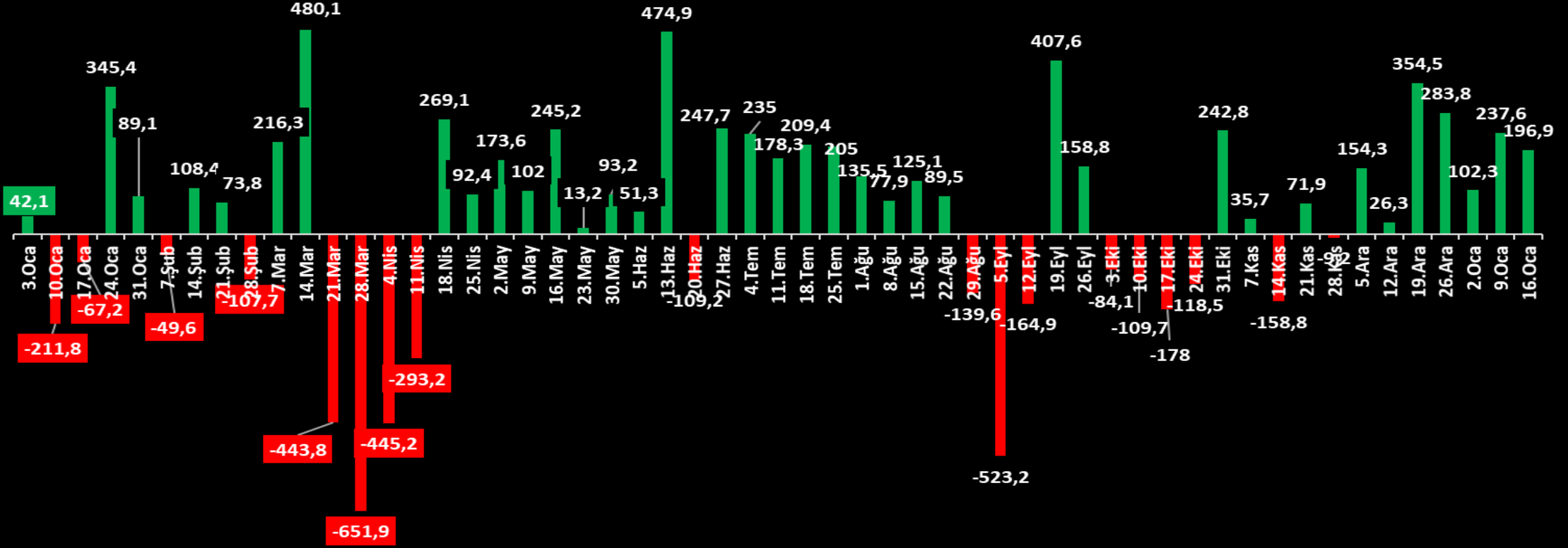
Hisse	Kapanış	Aylık Getiri%	HEDEF 1 (%2)	HEDEF 2 (%5)	STOP-LOSS (-%2)	PD/DD	F/K	SMA (20)	MACD (12,26,9)	RSI (14)
AKCNS AKCANSA	162,40	-1,81	165,65	170,52	159,15	1,3	33,39	160,42	3,49	58,59
ARCLK ARCELİK	114,40	13,27	116,69	120,12	112,11	1,13	0	109,25	1,14	60,49
BRYAT BORUSAN YAT. PAZ.	2.275,00	3,41	2.320,50	2.388,75	2.229,50	2,16	31,47	2.228,30	0,96	52,59
CIMSA CIMSA	48,00	3,23	48,96	50,40	47,04	1,42	26,02	45,75	-0,18	60,78
EKGYO EMLAK KONUT GMYO	23,40	14,48	23,87	24,57	22,93	0,69	3,98	21,63	0,46	69,71
ENKAI ENKA INSAAT	84,10	7,77	85,78	88,31	82,42	1,42	15,01	80,48	0,94	62,84
EUPWR EUROPOWER ENERJİ	40,44	23,29	41,25	42,46	39,63	2,62	36,77	36,43	2,09	66,14
GESAN GİRİSİM ELEKTRİK SANAYİ	54,90	18,32	56,00	57,65	53,80	1,93	21,27	49,76	1,70	68,89
SAHOL SABANCI HOLDİNG	97,40	15,61	99,35	102,27	95,45	0,6	0	91,25	2,61	73,21
TABGD TAB GIDA	253,00	20,99	258,06	265,65	247,94	3,09	23,03	234,48	6,11	65,42
TAVHL TAV HAVALIMANLARI	329,75	10,56	336,35	346,24	323,16	1,5	30,28	316,02	8,44	65,77
TRALT TÜRK ALTIN İŞLETMELERİ	50,80	23,96	51,82	53,34	49,78	3,91	35,1	45,58	2,38	66,54
TUKAS TUKAS	2,92	18,22	2,98	3,07	2,86	0,84	8,74	2,68	0,05	64,95
YKBNK YAPI VE KREDİ BANK.	38,66	6,74	39,43	40,59	37,89	1,35	7,35	37,28	0,48	60,84



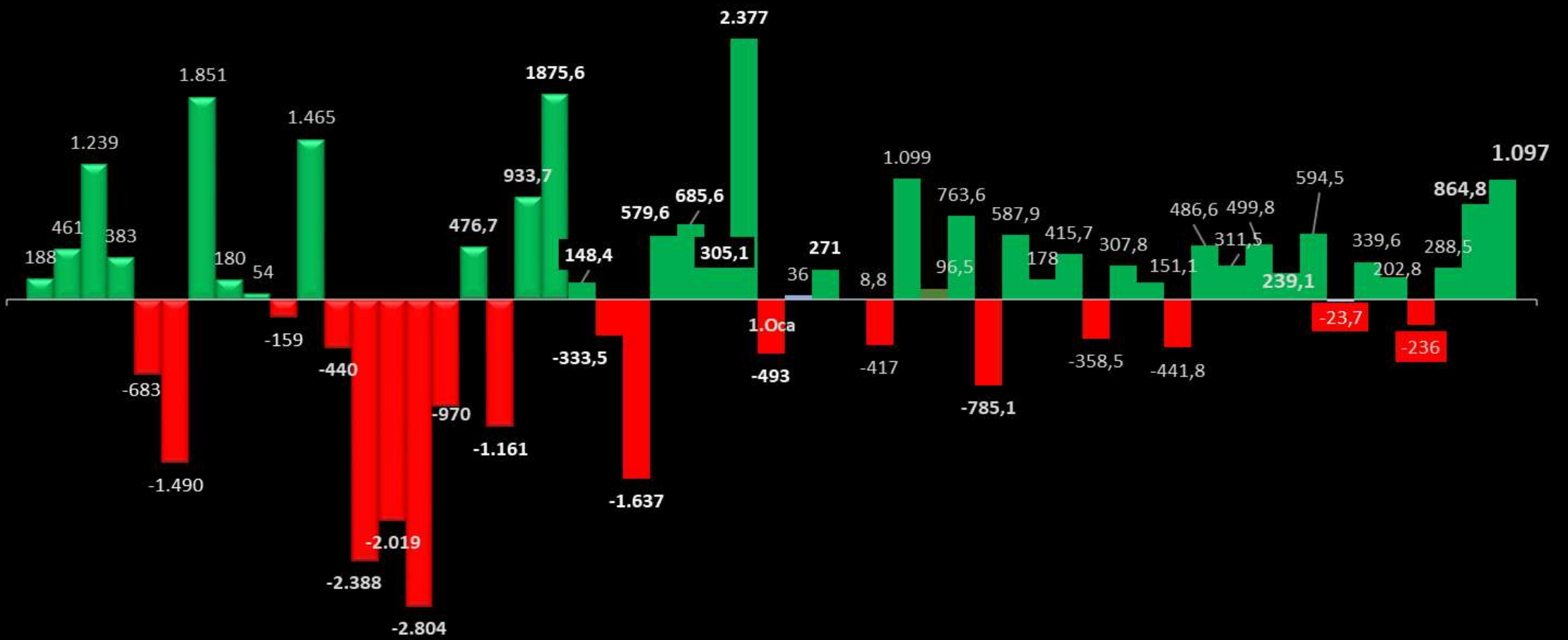


## HAFTALIK YABANCI İŞLEMLERİ 16 OCAK HAFTASI

**16 OCAK 2026 Haftasında YABANCILAR 196,9 mn usd'lık HİSSE ALDILAR**  
**2026 Yılındaki ALIMLARI 536,8 mn usd'ye ulaşmış oldu.**



**16 Ocak Haftasında YABANCILAR 1 milyar 97 mn usd'lık DİBS ALDILAR .**  
**2026 Yılındaki ALIMLARI 2 Milyar 250 mn usd'ye ulaşmış oldu.**

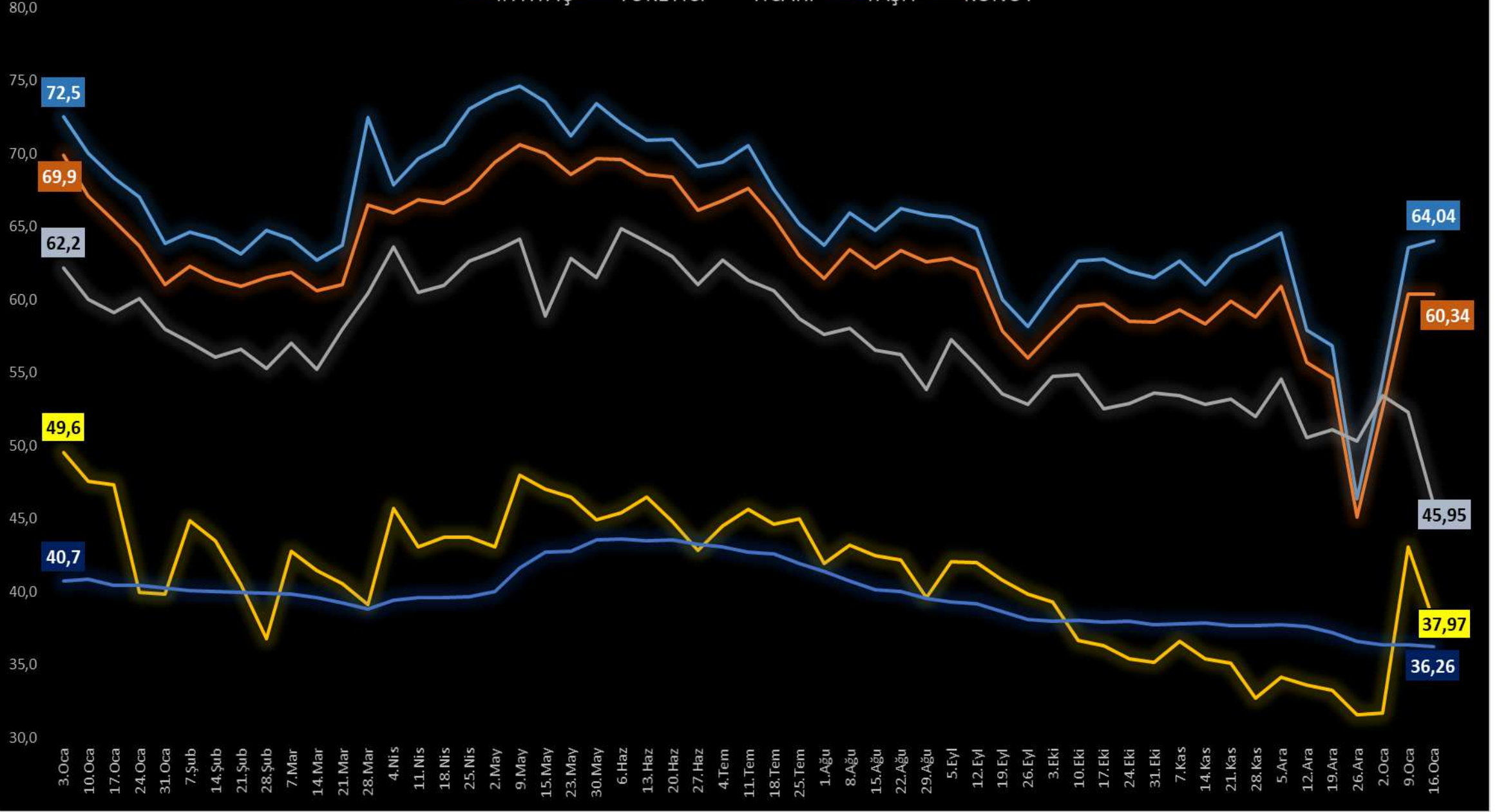




## TCMB, Kredi Faizleri ve Uluslararası Rezervler

### KREDİ FAİZLERİ 03 Ocak 2025 - 16 Ocak 2026 %

— İHTİYAÇ — TÜKETİCİ — TİCARİ — TAŞIT — KONUT



Bir önceki haftaya göre

Aralık 2025'e göre

	Aralık 2025	02.01 2026	09.01 2026	16.01 2026	Bir önceki haftaya göre		Aralık 2025'e göre	
					Değişim	Yüzde Değişim	Değişim	Yüzde Değişim
<b>I. Resmi rezerv varlıkları</b>	<b>184.021</b>	<b>189.090</b>	<b>196.075</b>	<b>205.177</b>	<b>9.102</b>	<b>4,6</b>	<b>21.156</b>	<b>11,5</b>
Döviz varlıkları	63.915	66.825	71.620	76.442	4.822	6,7	12.527	19,6
Altın	112.385	114.526	116.728	121.022	4.294	3,7	8.637	7,7
IMF Rezerv pozisyonu + SDR	7.721	7.739	7.727	7.713	-14	-0,2	-8	-0,1



## 2026 ÖNEMLİ TARİHLER

### 2026 MERKEZ BANKALARI TOPLANTI, KREDİ DERCELENDİRME NOT ve MSCI ENDEKS DEĞİŞİKLİKLERİ TARİHLERİ

#### OCAK

22.Oca TCMB	23.Oca MOODY'S FITCH	23.Oca BoJ	28.Oca FED	28.Oca BoC

#### ŞUBAT

5.Şub ECB	5.Şub BoE	12.Şub TCMB
		ENFLASYON RAPORU -I

#### MART

12.Mar TCMB	18.Mar BoC	19.Mar ECB	19.Mar BoE	19.Mar BoJ	18.Mar FED

#### NİSAN

17.Nis S&P	22.Nis TCMB	29.Nis FED	30.Nis ECB	28.Nis BoJ	29.Nis BoC	30.Nis BoE

#### MAYIS

12.May MSCI ENDEKS DEĞİŞİKLİĞİ	14.May TCMB
	ENFLASYON RAPORU -II

#### HAZİRAN

10.Haz BoC	11.Haz ECB	11.Haz TCMB	16.Haz BoJ	17.Haz FED	18.Haz BoE

#### TEMMUZ

15.Tem BoC	17.Tem FITCH	23.Tem ECB	23.Tem TCMB	24.Tem MOODY'S	29.Tem FED	30.Tem BoE	31.Tem BoJ

#### AGUSTOS

12.Ağu MSCI ENDEKS DEĞİŞİKLİĞİ	13.Ağu TCMB
	ENFLASYON RAPORU -III

#### EYLÜL

2.Eyl BoC	10.Eyl TCMB	16.Eyl FED	17.Eyl BoE	18.Eyl BoJ

#### EKİM

16.Eki S&P	22.Eki TCMB	28.Eki FED	28.Eki BoC	29.Eki ECB	30.Eki BoJ

#### KASIM

5.Kas BoE	11.Kas MSCI ENDEKS DEĞİŞİKLİĞİ	12.Kas TCMB
		ENFLASYON RAPORU -IV

#### ARALIK

9.Ara FED	9.Ara BoC	10.Ara TCMB	17.Ara ECB	17.Ara BoE	18.Ara BoJ



## HAFTALIK PİYASA TAKVİMİ 26/-30 OCAK

26 Ocak 2026, Pazartesi			Beklenti	Önceki
10:00	TRY	Sektörel Enflasyon Beklentisi - Ocak		
12:00	EUR	Almanya Ifo İş İklimi Endeksi (Oca)		87,6
16:30	USD	Dayanıklı Mal Siparişleri (Aylık) (Kas)		-2,20%
27 Ocak 2026, Salı			Beklenti	Önceki
16:15	USD	Haftalık ADP İstihdam Değişimi - Haftalık		8,00K
16:55	USD	Kırmızı Kitap (Yıllık)		5,50%
17:00	USD	Konut Fiyat Endeksi (Aylık) (Kas)		0,40%
17:00	USD	Konut Fiyat Endeksi (Yıllık) (Kas)		1,70%
17:00	USD	Konut Fiyat Endeksi (Kas)		436,7
17:45	CAD	BoC Faiz Duyurusu		
18:00	USD	Conference Board (CB) Tüketici Güveni (Oca)		89,1
18:00	USD	Richmond İmalat Endeksi (Oca)		-7
18:00	USD	Richmond Hizmet Endeksi (Oca)		-6
28 Ocak 2026, Çarşamba			Beklenti	Önceki
12:00	CHF	ZEW Beklentileri (Oca)		6,2
16:30	USD	ABD Başkanı Trump'ın Konuşması		
22:00	USD	Federal Açık Piyasa Komitesi (FOMC) Açıklaması		
22:00	USD	Faiz Oranı Kararı	3,75%	3,75%
22:30	USD	FOMC Basın Toplantısı		
29 Ocak 2026, Perşembe			Beklenti	Önceki
10:00	TRY	Türkiye Ekonomik Güven Endeksi (Oca)		99,5
10:00	TRY	İşsizlik Oranı (Aylık) (Ara)		8,60%
13:00	EUR	Tüketici Güveni (Oca)	-12,4	-13,1
14:00	TRY	Para Politikası Toplantı Özeti		
16:30	USD	İşsizlik Haklarından Yararlanma Başvuruları		200K
16:30	USD	Tarım Dışı Üretkenlik (çeyreklik) (3. Çeyrek)	4,90%	4,90%
16:30	USD	Ticaret Dengesi (Kas)		-29,40B
16:30	USD	Birim Emek Maliyetleri (çeyreklik) (3. Çeyrek)	-1,90%	1,00%
18:00	USD	Fabrika Siparişleri (Aylık) (Kas)		-1,30%
30 Ocak 2026, Cuma			Beklenti	Önceki
10:00	TRY	İhracatlar (Ara)	26,40B	22,50B
10:00	TRY	Turizm Geliri (4. Çeyrek)		24,30B
10:00	TRY	Ticaret Açığı (Ara)	-9,40B	-9,42B
10:45	EUR	Üretici Fiyat Endeksi (ÜFE) (Yıllık) (Ara)		-3,30%
11:00	EUR	Çekirdek Tüketici Fiyat Endeksi (CPI) (Yıllık) (Oca)		2,60%
11:00	TRY	Yabancı Turist Girişi (Yıllık) (Ara)		2,61%
11:55	EUR	Almanya İşsizlik Oranı (Oca)		6,30%
11:55	EUR	Almanya İşsizlik Oranı (Oca)		2,977M
13:00	EUR	Gayri Safi Yurtiçi Hasıla (GSYİH) (çeyreklik) (4. Çeyrek)		0,30%
13:00	EUR	Gayri Safi Yurtiçi Hasıla (GSYİH) (Yıllık) (4. Çeyrek)		1,40%
13:00	EUR	İşsizlik Oranı (Ara)		6,30%
16:00	EUR	Almanya Tüketici Fiyat Endeksi (TÜFE) (Aylık) (Oca)		0,00%
16:00	EUR	Almanya Tüketici Fiyat Endeksi (TÜFE) (Yıllık) (Oca)		1,80%
16:30	USD	Üretici Fiyat Endeksi (ÜFE) (Aylık) (Ara)		0,20%
16:30	USD	Üretici Fiyat Endeksi (ÜFE) (Yıllık) (Ara)		3,00%
16:30	USD	Çekirdek Üretici Fiyat Endeksi (ÜFE) (Aylık) (Ara)		0,00%
16:30	USD	Çekirdek Üretici Fiyat Endeksi (ÜFE) (Yıllık) (Ara)		3,00%

Bizi Takip Edin!



## HALKA ARZLAR 2025- 2026

2025 HALKA ARZLAR								
HİSSE	İŞLEM GÖRME	HALK ARZ BÜYÜKLÜĞÜ	KY LOT	ARZ FİYATI	CARİ FİYAT	KY ÖDEDİĞİ TUTAR	CARİ FİYATA GÖRE EDER	GETİRİ
ARMADA GIDA	3.Oca	2.199.840.000	76	40,00	78,5	3.040	5.966	96,3%
EGEYAPI AVRUPA GMYO	14.Oca	918.000.000	106	15,00	30	1.590	3.180	100,0%
GULERMAK AGIR SANAYI	17.Oca	4.845.000.000	27	125,00	198,6	3.375	5.362	58,9%
AKFEN INSAAT	23.Oca	3.695.370.584	85	38,70	21,8	3.290	1.853	-43,7%
MOPAS MARKETÇİLİK	29.Oca	2.006.550.000	94	35,00	47,84	3.290	4.497	36,7%
SERANIT GRANIT SERAMİK	4.Şub	1.356.000.000	265	12,00	8,13	3.180	2.154	-32,3%
BIRLESIM GRUP ENERJİ	5.Şub	1.402.170.000	245	12,14	9,13	2.974	2.237	-24,8%
DESTEK FINANS FAKTORİNG	6.Şub	3.914.999.984	83	46,98	700	3.899	58.100	1390,0%
VİSNE MADENCİLİK	11.Şub	898.560.000	63	37,44	91,75	2.359	5.780	145,1%
KALYON GUNES TEKNOLOJİLERİ	13.Şub	3.257.325.122	56	70,30	56,8	3.937	3.181	-19,2%
ENDA ENERJİ HOLDİNG	13.Şub	1.528.087.289	293	17,44	14,68	5.110	4.301	-15,8%
BALSU GIDA	20.Şub	4.884.460.000	841	17,57	16,14	14.776	13.574	-8,1%
BULLS GSYO	21.Şub	883.050.000	233	12,18	46,56	2.838	10.848	282,3%
DOF ROBOTİK	11.Eyl	2.025.000.000	53	45,00	100,1	2.385	5.305	122,4%
ECOGREEN ENERJİ	3.Kas	1.144.000.000	92	10,40	24,54	957	2.258	136,0%
PASİFİK HOLDİNG	21.Kas	6.000.000.000	2464	1,50	1,61	3.696	3.967	7,33%
VAKIF FACTORİNG	20.Kas	3.195.000.000	198	14,20	14,2	2.812	2.812	0,00%
ZERAY GAYRİMENKUL	18.Ara	2.038.400.000	226	13,00	12,14	2.938	2.744	-6,62%
2026 HALKA ARZLAR								
	İŞLEM GÖRME	HALK ARZ BÜYÜKLÜĞÜ	KY LOT	ARZ FİYATI	CARİ FİYAT	KY ÖDEDİĞİ TUTAR	CARİ FİYATA GÖRE EDER	GETİRİ
ARF BIO YENİLENEBİLİR ENERJİ	5.Oca	916.500.000	47	19,50	32,92	917	1.547	68,82%
MEYSU GIDA SANAYİ	13.Oca	1.312.500.000	122	7,50	15,43	915	1.882	105,73%
FORMÜL PLASTİK METAL	15.Oca	1.209.600.000	38	30,24	53,2	1.149	2.022	75,93%
Z GAYRİMENKUL	16.Oca	825.565.000	98	9,77	16,43	957	1.610	68,17%
ÜÇ AY MÜHENDİSLİK	22.Oca	1.080.000.000	54	18,00	21,78	972	1.176	21,00%
2025- 2026 SAĞLANAN FON		50.455.977.979						
ORTALAMA KATILIMCI								
KY ÖDEDİĞİ		71.355						
KY CARİ DEĞER		146.357						
2026 SAĞLANAN FON		5.344.165.000						
KY ÖDEDİĞİ		4910,08						
KY CARİ DEĞER		8.238						

Bizi Takip Edin!



## MODEL PORTFÖY ve TAKİBİMİZDEKİ HİSSELER

2026- MODEL PORTFÖY HİSSE GETİRİLERİ				
	Giriş Tarihi	Kapanış	Hedef F	YB Getiri %
ASELS	14.02.2025	300,75	396	29,80
DOAS	16.11.2025	233,70	303	24,24
MGROS	16.11.2025	628,50	838	20,40
EKGYO	31.12.2024	23,40	30	14,48
KCHOL	2.01.2026	198,10	282	17,36
AKBNK	19.12.2025	78,85	108	12,97
TAVHL	2.01.2026	329,75	474	10,56
TABGD	5.05.2025	253,00	323	20,99
TRALT	2.01.2026	50,80	81	23,96
VAKBN	2.01.2026	34,44	49	12,26
ATAK-DİNAMİK				
TCKRC	5.05.2025	99,75	115	70,80
TOASO	19.12.2025	301,25	395	21,96
KTLEV	24.03.2025	35,06	GG	63,53
TNZTP	22.01.2026	27,68	GG	35,42
ADGYO	22.01.2025	66,20	GG	50,52
CVKMD	2.01.2026	32,96	43	24,57

ALIM YÖNÜNDE İZLEDİĞİMİZ HİSSELER				
	Giriş Tarihi	Kapanış	Hedef F	YB Getiri %
TUPRS	26.12.2025	225,80	289	22,45
DOHOL	26.12.2025	20,58	29	21,42
TCELL	22.01.2026	112,80	164	21,16
KRDMD	19.12.2025	29,38	40	16,31
SAHOL	2.01.2026	97,40	152	15,61
BRSAN	2.01.2026	637,50	810	14,86
MPARK	5.12.2025	431,75	531	13,47
TTKOM	31.12.2024	64,20	84	11,65
ALARK	2.01.2026	110,30	141	8,14
YKBNK	31.12.2024	38,66	56	6,74
PGSUS	31.12.2024	203,20	310	6,00
GARAN	31.12.2024	151,30	212	5,44
ENKAI	7.02.2025	84,10	112	0,12



## PİYASA KATILIMCILARI ANKETİ ve SEKTÖREL ENF. BEKLENTİLERİ

		Temmuz	Agustos	Eylül	EKİM	KASIM	ARALIK	Oca.26
<b>TCMB PİYASA KATILIMCILARI ANKETİ VE SEKTÖREL ENFLASYON BEKLENTİLERİ</b>								
AYLIK TÜFE	Cari Ay sonu - Beklenen	2,11	1,69	2,04	2,34	1,59	1,08	3,76
	1 Ay Sonrası - Beklenen	1,63	1,97	2,05	1,55	1,16	3,44	2,05
	2 Ay Sonrası -Beklenen	1,93	2,05	1,57	1,14	3,34	2,01	1,84
YILLIK TÜFE	Cari Yıl Sonu - Beklenen	29,66	29,69	29,86	31,77	32,2	31,17	23,23
	12 Ay Sontası( Piyasa katılımcıları)	23,39	22,84	22,25	23,26	23,49	23,35	22,2
	REEL SEKTÖR(12 ay sonrası)	39	37,7	36,8	36,3	35,7	34,8	
	HANEHALKI(12 ay sonrası)	54,5	54,1	52,99	54,39	52,24	50,9	
	12 ay sonra Düşüş bek.	26,6	27,55	27,35	26,5	24,83	24,53	
	Gelecek Yıl Sonu	20,41	20,4	20,75	22,13	23,21	23,35	17,75
GSYİH	Cari Yıl Sonu - Beklenen	2,9	2,9	3,2	3,3	3,4	3,5	3,9
	Gelecek Yıl - Beklenen	3,7	3,7	3,7	3,8	3,8	3,9	4,3
TCMB Politika Faizi	ilk Toplantı - Beklenen	43	43	40,5	39	38,28	38,28	36,5
	İkinci Toplantı - Beklenen	40,9	37,74	38,34	37,66	37,11	37,11	35,11
	Üçüncü Toplantı - Beklenen	38,6	35,57	36,17	36,17	35,81	35,81	33,8
	Cari Yıl Sonu - Beklenen	36,16	35,57	36,17	37,66	38,28	38,21	28,02
	12 Ay Sonrası - Beklenen	28,25	27,78	27,32	28,26	29,32	28,15	26,96
	Gelecek yıl sonu - Beklenen		24,19	24,55	26,17	27,78	28,15	21,12

Bizi Takip Edin!



## FONLARIN HAFTALIK NET AKTIF BÜYÜMESİ

	Aktif Büyüklük 23.01.2026	Aktif Büyüklük 16.01.2026	Net Büyüme
<b>Yatırım Fonları</b>	<b>8,938,508,886,629.10</b>	<b>8,767,137,253,644.58</b>	<b>58,385,258,189.12</b>
<b>Borsa Yatırım Fonları</b>	<b>343,436,208,086.24</b>	<b>329,869,621,223.23</b>	<b>-1,031,704,458.77</b>
<i>Borsa Yatırım Fonu - Hisse Endeks</i>	<i>81,059,189,958.78</i>	<i>79,983,531,713.26</i>	<i>-1,813,720,741.04</i>
<b>Karma ve Değişken Fon</b>	<b>98,205,487,058.91</b>	<b>93,432,542,836.03</b>	<b>3,540,464,504.12</b>
<i>Değişken Fonlar</i>	<i>93,352,909,242.97</i>	<i>88,705,859,299.99</i>	<i>3,461,230,364.31</i>
<i>Atak-Dinamik-Büyüme</i>	<i>39,723,804,472.41</i>	<i>36,181,065,896.64</i>	<i>3,025,040,070.41</i>
<b>Borçlanma Araçları Fonları</b>	<b>184,292,200,222.51</b>	<b>181,814,680,788.19</b>	<b>824,708,014.58</b>
<i>Kısa Vadeli Borçlanma Araçları Fonları</i>	<i>102,304,161,522.06</i>	<i>100,128,209,578.64</i>	<i>1,381,649,246.46</i>
<b>Fon Sepeti Fonları</b>	<b>138,168,672,843.00</b>	<b>129,486,627,598.34</b>	<b>4,670,201,513.92</b>
<i>Emtia Yabancı Fon Sepeti Fonları</i>	<i>72,641,835,389.78</i>	<i>66,270,759,161.75</i>	<i>3,454,498,833.28</i>
<i>Diğer Fon Sepeti Fonlar</i>	<i>61,005,296,294.99</i>	<i>58,754,421,944.82</i>	<i>1,159,252,313.16</i>
<b>Hisse Senedi Fonları</b>	<b>170,323,716,658.24</b>	<b>166,973,909,971.51</b>	<b>272,514,710.67</b>
<i>Hisse Senedi Fonları</i>	<i>90,641,990,531.67</i>	<i>87,293,745,904.64</i>	<i>1,146,048,188.98</i>
<i>Yabancı Hisse Senedi Fonları</i>	<i>56,188,484,719.24</i>	<i>57,230,848,456.40</i>	<i>-1,240,682,087.94</i>
<b>Katılım Fonları</b>	<b>354,128,755,992.49</b>	<b>348,428,516,826.47</b>	<b>-3,535,658,438.64</b>
<i>Altın Katılım Fonları</i>	<i>126,618,223,639.33</i>	<i>130,551,303,852.26</i>	<i>-10,923,341,932.26</i>
<i>Kira Sertifikası Fonları</i>	<i>194,696,887,325.43</i>	<i>186,628,756,319.63</i>	<i>6,687,763,285.60</i>
<b>Kıymetli Madenler Fonları</b>	<b>211,305,218,755.93</b>	<b>197,199,950,558.52</b>	<b>3,598,761,967.94</b>
<b>Para Piyasası Fonları</b>	<b>1,540,268,324,374.67</b>	<b>1,449,620,805,128.20</b>	<b>79,609,740,906.02</b>
<b>Serbest Fonlar</b>	<b>5,262,919,555,054.36</b>	<b>5,235,237,840,099.91</b>	<b>-28,543,793,634.28</b>
<i>Özel</i>	<i>803,072,186,506.42</i>	<i>790,206,783,381.97</i>	<i>-4,250,664,144.21</i>
<i>Döviz</i>	<i>297,624,549,059.82</i>	<i>301,023,506,127.34</i>	<i>-4,823,836,494.15</i>
<i>Döviz</i>	<i>2,481,674,339,717.26</i>	<i>2,467,491,576,712.45</i>	<i>2,846,446,341.28</i>
<i>Hisse Senedi</i>	<i>236,436,655,125.62</i>	<i>223,940,725,306.99</i>	<i>935,718,126.87</i>
<i>Katılım</i>	<i>542,362,373,147.51</i>	<i>541,636,993,154.07</i>	<i>-2,658,014,367.41</i>
<i>Döviz</i>	<i>191,133,090,429.77</i>	<i>192,579,454,189.41</i>	<i>-2,218,334,839.76</i>
<i>Diğer</i>	<i>325,664,789,874.27</i>	<i>314,195,640,585.03</i>	<i>4,913,507,638.63</i>
<i>Kısa Vadeli</i>	<i>873,709,210,683.28</i>	<i>897,766,120,959.40</i>	<i>-30,330,787,229.44</i>
<b>Gayrimenkul Yatırım Fonları</b>	<b>206,734,896,893.33</b>	<b>205,546,804,207.18</b>	<b>328,518,504.84</b>
<b>Girişim Sermayesi Yatırım Fonları</b>	<b>428,725,850,689.42</b>	<b>429,525,954,407.00</b>	<b>-1,348,495,401.29</b>

Burada yer alan yatırım bilgi, yorum ve tavsiyeleri yatırım danışmanlığı kapsamında değildir. Yatırım danışmanlığı hizmeti, yetkili kuruluşlar tarafından kişilerin risk ve getiri tercihleri dikkate alınarak kişiye özel sunulmaktadır. Burada yer alan yorum ve tavsiyeler ise genel niteliktedir. Bu tavsiyeler mali durumunuz ile risk ve getiri tercihlerinizle uygun olmayabilir. Bu nedenle, sadece burada yer alan bilgilere dayanılarak yatırım kararı verilmesi beklentilerinize uygun sonuçlar doğurmayabilir. Bu raporda yer alan bilgiler A1 CAPITAL Yatırım Menkul Değerler A.Ş.'nin Araştırma Bölümü tarafından bilgi verme amacıyla hazırlanmış olup herhangi bir hisse senedinin alım satımına ilişkin bir teklif içermemektedir. Veriler, güvenilir olduğuna inanılan kaynaklardan alınmıştır. Bu kaynaklardaki hata ve eksikliklerden ve bu bilgilerin ticari amaçlı kullanılmasından doğabilecek zararlardan A1 CAPITAL Yatırım Menkul Değerler A.Ş. hiçbir şekilde sorumlu tutulamaz. İşbu rapordaki tüm görüş ve tahminler, söz konusu rapor tarihiyle A1 CAPITAL Yatırım Menkul Değerler A.Ş. Araştırma Bölümü'ne ait olup diğer GÜLER HOLDİNG Grubu şirketlerinin görüş ve tahminlerini temsil etmemektedir. Bu rapordaki tüm görüş ve bilgiler önceden haber verilmeksizin değiştirilebilir. A1 CAPITAL Yatırım ve diğer grup şirketleri bu raporda adı geçen şirketlerin hisselerinde pozisyon sahibi olabilir veya işlem yapabilir. Ayrıca, yatırımcılar bu raporda adı geçen şirketlerle A1 CAPITAL Yatırım ve diğer grup şirketlerinin yatırım bankacılığı ve/veya diğer iş ilişkileri içinde olabileceğini veya bu tür iş fırsatları arayışında olabileceğini kabul ederler.

M.BAKİ ATILAL -Araştırma Genel Müdür Yardımcısı

## Yatırım Artık Daha Kolay!

A1 Capital'in güçlü altyapısı, uzman kadrosu ve yenilikçi dijital çözümleriyle yatırım yapmaya bugün başlayın.

Hemen Hesap Aç



[alcapital.com.tr](http://alcapital.com.tr)

📍 **Esentepe Mah. Büyükdere Cad. 1. Levent Plaza No:173 Kat:5**, 34394 Şişli / İstanbul

✉ E-Posta: info@alcapital.com.tr

☎ Telefon: 0212 371 18 00

## Adana

Adana - Tel: 0322 970 02 30  
Çınarlı Mahallesi, Ziyapaşa Bulvarı, Günep Ziyapaşa  
İş Merkezi, Bina No:78 Kat:9 Daire:905 **Seyhan**

## Ankara

Ankara - Tel: 0312 419 04 77  
**Tunalı** Cad. No:14/4 Çankaya

Ankara **Çankaya** - Tel: 0312 309 02 60  
Mustafa Kemal Mah. Dumlupınar Bulvarı No:266  
Tepe Prime İş Merkezi B Blok No:62 06800 Çankaya

Ankara **Dumlupınar** - Tel: 0312 970 50 08 / 0312 970 50 09  
Mustafa Kemal Mah. Dumlupınar Bulvarı No:266  
Tepe Prime İş Merkezi C Blok 5. Kat No:69 Çankaya

Ankara **Tunalı Hilmi** - Tel: 0312 466 66 71  
Remzi Oğuz Arık Mahallesi, Tunalı Hilmi Caddesi No:114  
Daire:46 Çankaya

## Antalya

Antalya - Telefon: 0242 324 09 00  
Şirinyalı Mah. Lara Cad. No:100 Ayseli Göksoy Apt.  
Kat:1 Daire:4 **Muratpaşa**

## Bursa

Bursa - Telefon: 0224 233 30 83  
Küçükbalıklı Mah. Başaran Sok. No:6 **Osmangazi**

## Çanakkale

Çanakkale - Telefon: 0286 218 04 00  
Barbaros Mah. Atatürk Cad. Kıyı AVM No:25-32 **Merkez**

## Eskişehir

Eskişehir - Telefon: 0222 502 01 64  
Hoşnudiye Mah. İsmet İnönü 1. Cad. No:13  
Yalçın Kılıçoğlu Plaza Kat:5 Daire:508 **Tepebaşı**

## İzmir

İzmir - Telefon: 0232 404 01 21  
Cumhuriyet Bulvarı No:64 Kat:7 D:11-12 **Konak**

İzmir Konak - Tel: 0232 402 30 71 - 0232 402 30 72  
Halkapınar Mahallesi, 1203/1 Sokak Megapol Çarşı Kule No:5-7  
Kat:15 Daire:153 **Konak**

## İstanbul

İstanbul **Ataşehir** - Telefon: 0216 688 42 40  
Barbaros Mah. Gelincik Sok. Uphill Court C3 Blok, No:2  
Daire:1 Ataşehir

İstanbul **Beylikdüzü** - Telefon: 0212 852 44 39  
Barbaros Hayrettin Paşa Mah. 1997 Sok. Phuket Life  
Residence No:12 Kat:5 Daire No:41 Esenyurt

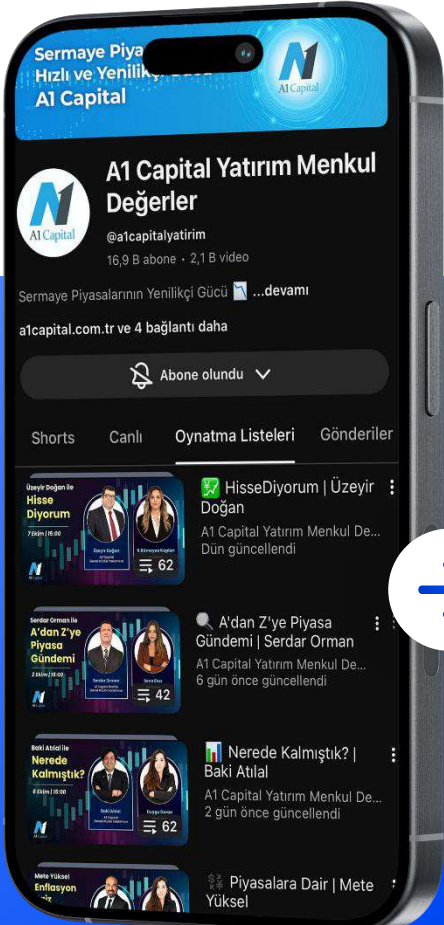
İstanbul **Göztepe** - Telefon: 0216 407 26 22  
Bağdat Cad. Permiz Apt. No:251/10 Caddebostan - Kadıköy

İstanbul Merkez - Telefon: 0212 371 18 00  
Beybi Giz Plaza Meydan Sokak No:1 Kat:2 **Maslak**

İstanbul **Kadıköy** - Telefon: 0216 338 35 36  
Osmanağa Mah. Osmancık Sok. Emin Han No:12/105 Kadıköy

İstanbul **Nurol Tower** - Telefon: 0212 371 43 56  
İzzetpaşa Mahallesi, Yeni Yol Caddesi No:3 Nurol Tower  
Kat:31 Ofis No:3109 İç Kapı No:243 Şişli

İstanbul **Zorlu** - Telefon: 0212 845 8205  
Levazım Mahallesi Kuru Sokağı No:2 R3 Kule T242 Beşiktaş



Bizi Takip Edin!



 **YouTube**  
/@alcapitalyatirim

## Uzman Yorumuyla Piyasalar

Uzmanlarımızın katılımıyla hazırlanan analiz videoları, haftalık borsa yorumları ve ekonomik gelişmelere dair değerlendirmeleri YouTube kanalımızdan izleyebilirsiniz.