Bizi Takip Edin!

a1capital.com.tr

0212 371 1800

HAFTALIK BÜLTEN 09 MART 2026

A1 Capital

İÇERİK

- **HAFTALIK TEKNİK ÖNERİLER**
- HAFTALIK MENKUL KIYMET İSTATİSTİKLERİ
- YABANCI HİSSE İŞLEMLERİ
- YABANCI DIBS İŞLEMLERİ
- **KREDİ ve MEVDUAT FAİZLERİ**
- TCMB REZERVLERİ
- 2026 Önemli Tarihleri
- Haftalık Piyasa Takvimi
- 2026 HALKA ARZLAR

MODEL PORTFÖY ve TAKİBİMİZDEKİ Hisseler

- TCMB Piyasa Katılımcıları Anketi ve Sektörel Enflasyon Beklentileri
- Hane halkı Enflasyon Beklentisinden
- Haftalık FON

PARA GİRİŞ –ÇIKIŞ

HAFTALIK VE YILBAŞINA GÖRE DURUM. 06/03/2026, 18:10	KAPANIŞ	HAFTALIK DEĞİŞİM %	YB DEĞİŞİM DEĞİŞİM %
BIST 100	12792,81	-6,74	13,60
BIST MALI	17685,73	-7,90	8,14
BIST SINAI	16218,5	-2,70	15,74
BIST HIZMETLER	11266,56	-6,82	6,69
	Kapanış	Haftalık %	YB %
Aktif Tahvil (TRT140727T14) Oran 2Y	38,46	5,28	3,33
Aktif Tahvil (TRT100730T13) Oran 5Y	34,71	3,58	4,02
Aktif Tahvil (TRT050935T13) Oran 10Y	31,22	3,65	7,80
TURK LIRASI GECELIK REFERANS FAIZ ORANI TLREF	39,9924	8,46	5,35
	Kapanış	Haftalık %	YB %
BRENT PETROL	91,09	25,68	49,55
	Kapanış	Haftalık %	YB %
Euro Amerikan Doları	1,15779	-2,01	-1,48
Amerikan Doları Türk Lirası	44,0717	0,31	2,67
Euro Türk Lirası	51,1032	-1,63	1,08
	Kapanış	Haftalık %	YB %
Altın Amerikan Doları	5155,91	-2,05	19,54
DARPHANE ALTIN SERTIFIKASI	89,27	-1,36	-9,08
	Kapanış	Haftalık %	YB %
XAGUSD (30 Nis 26) Vadeli	86,08	-10,83	16,53
Gümüş Amerikan Doları	84,36	-10,08	18,70
	Kapanış	Haftalık %	YB %
XCUUSD (30 Haz 26) Vadeli Bakır usd	13104,5	-5,59	6,17
	Kapanış	Haftalık %	YB %
XPDUSD (30 Nis 26) Vadeli	1673,1	-8,87	-2,01
Palladium (1 3 gram Truva) Amerikan Doları	1627,14	-9,01	1,22
	Kapanış	Haftalık %	YB %
XPTUSD (30 Nis 26) Vadeli	2163,5	-12,56	2,54
Platin (1 3 gram Truva)(= 31.1034768 gram) Amerikan Doları	2123,73	-10,24	3,28

M.BAKİ ATILAL – Araştırma Genel Müdür Yardımcısı

Bu bülten harici ARAŞTIRMANI HAZIRLADIĞI, SORUMLU OLDUĞU başka HAFTALIK BÜLTEN YOKTUR.

HAFTALIK TEKNİK ÖNERİLER

9 MART HAFTASI TEKNİK ÖNERİLER

Hisse		Kapanış	AY BAŞI Getiri%	HEDEF 1 (%2)	HEDEF 2 (%5)	STOP-LOSS (-%2)	PD/DD	F/K	SMA (20)	MACD (12,26,9)	RSI (14)
AKSA	AKSA	10,06	-1,18	10,26	10,56	9,86	1,19	9,73	10,61	-0,07	42,02
AKSEN	AKSA ENERJI	68,05	1,34	69,41	71,45	66,69	1,4	22,85	69,28	-0,26	47,00
ARMGD	ARMADA GIDA	83,00	1,53	84,66	87,15	81,34	3,65	31,77	82,24	0,20	55,30
ASTOR	ASTOR ENERJI	176,70	-6,01	180,23	185,54	173,17	5,3	23	179,74	8,50	53,54
CVKMD	CVK MADEN	33,30	3,16	33,97	34,97	32,63	5,24	329,68	36,86	-0,67	46,66
CWENE	CW ENERJI	28,60	-6,23	29,17	30,03	28,03	2,21	13,92	31,02	-0,24	37,99
ENJSA	ENERJISA ENERJI	103,50	-3,63	105,57	108,68	101,43	1,28	38,55	108,25	1,67	45,30
EUPWR	EUROPOWER ENERJI	35,86	1,53	36,58	37,65	35,14	2,24	39,42	38,18	-0,77	44,79
GLRMK	GULERMAK AGIR SANAYI	157,30	-6,09	160,45	165,17	154,15	2,86	11,86	175,06	-5,40	32,05
GUBRF	GUBRE FABRIK.	523,00	-1,69	533,46	549,15	512,54	6,4	28,83	524,24	19,46	56,46
SDTTR	SDT UZAY VE SAVUNMA	254,50	5,47	259,59	267,23	249,41	6,39	0	224,48	11,49	64,99
TCKRC	KIRAC GALVANIZ	88,25	-1,40	90,02	92,66	86,49	3,42	27,37	88,57	0,83	52,08
TRALT	TURK ALTIN ISLETMELERI	51,80	-15,08	52,84	54,39	50,76	3,88	40,42	55,12	2,03	45,71
TUPRS	TUPRAS	258,00	18,08	263,16	270,90	252,84	1,37	16,84	225,02	2,79	72,25

M.BAKİ ATILAL – Araştırma Genel Müdür Yardımcısı

Bu bülten harici ARAŞTIRMANI HAZIRLADIĞI, SORUMLU OLDUĞU başka HAFTALIK BÜLTEN YOKTUR.

HAFTALIK YABANCI İŞLEMLERİ 27 ŞUBAT HAFTASI

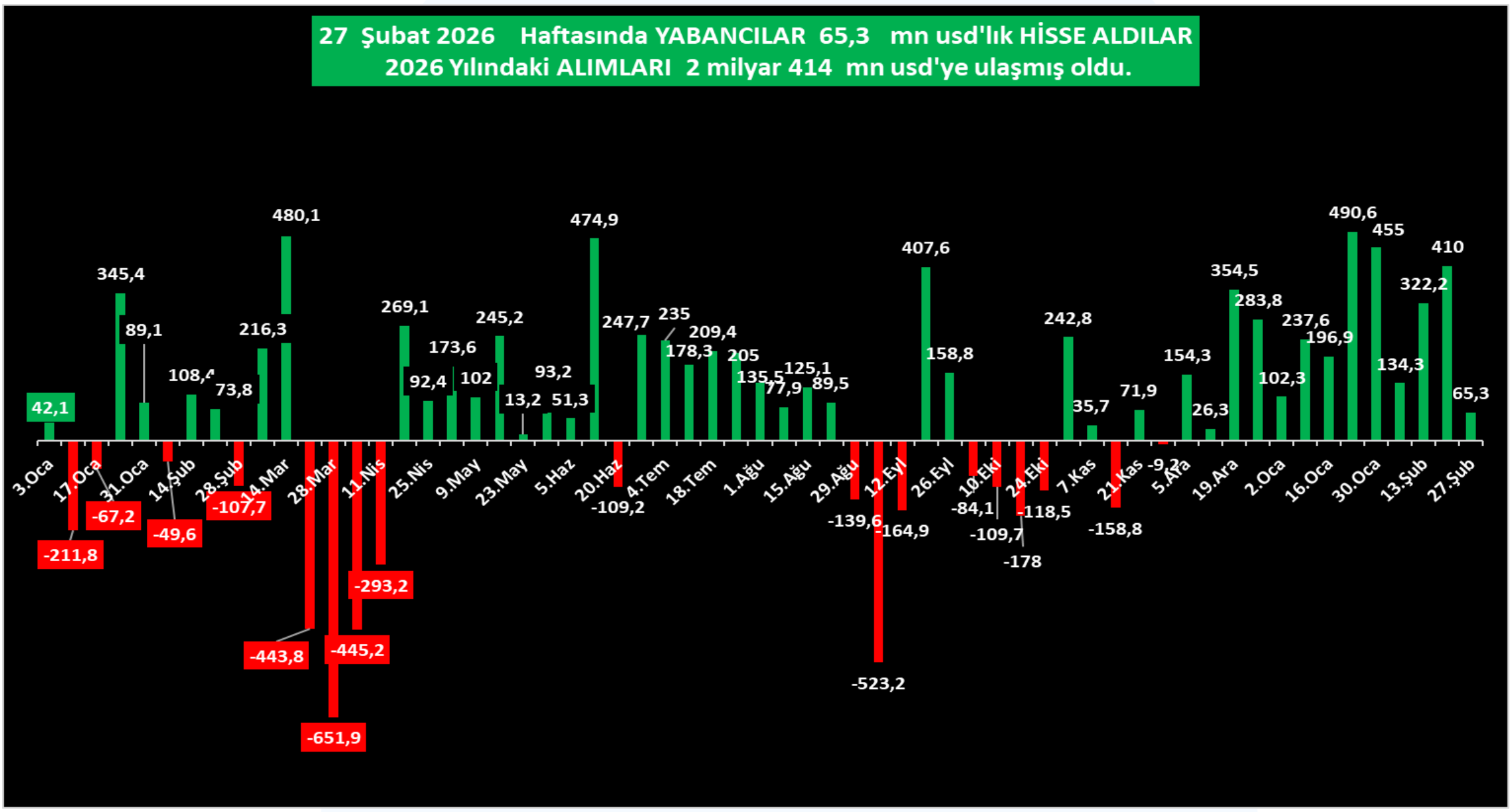

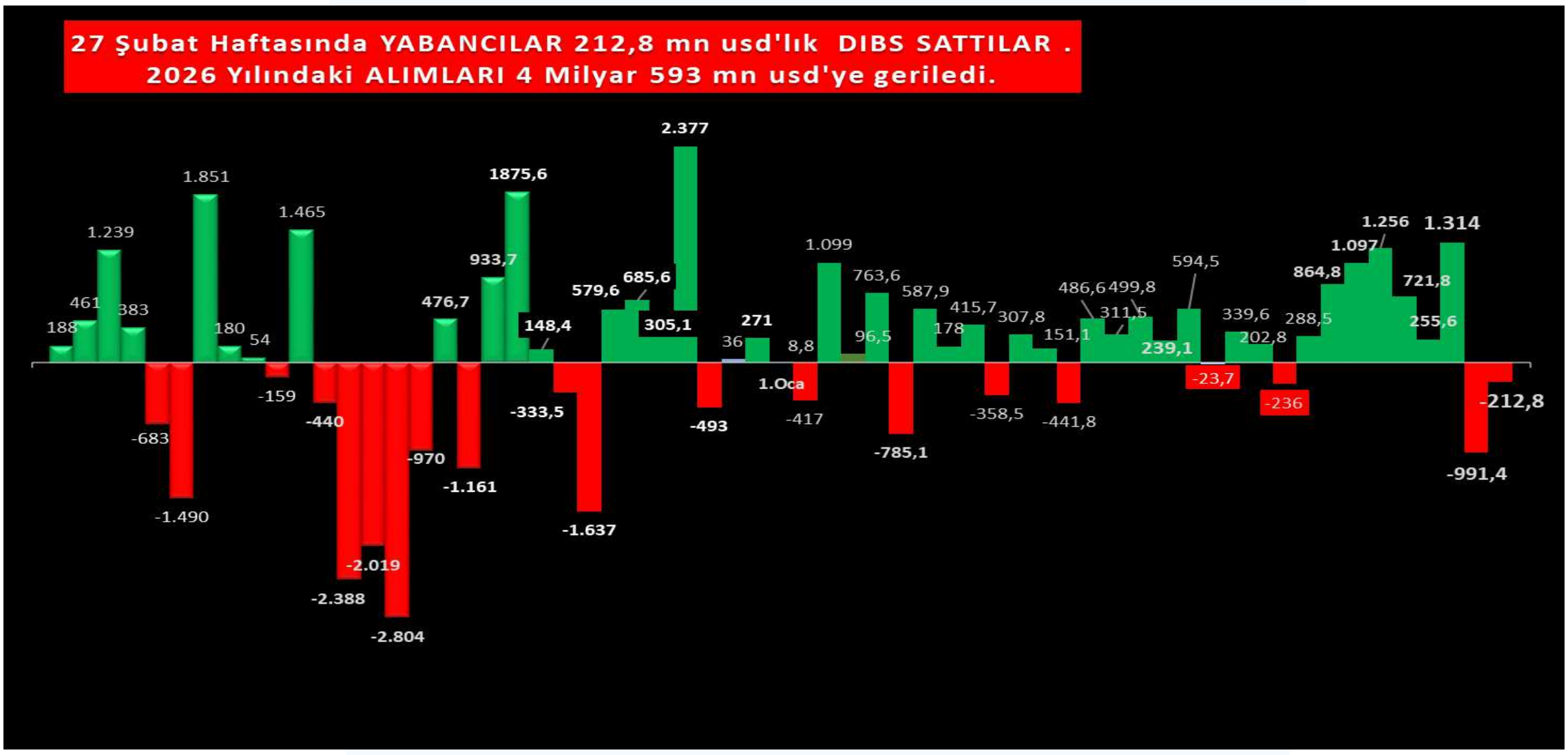

M.BAKİ ATILAL – Araştırma Genel Müdür Yardımcısı

Bu bülten harici ARAŞTIRMANI HAZIRLADIĞI, SORUMLU OLDUĞU başka HAFTALIK BÜLTEN YOKTUR.

KREDİ ve 3 AYLIK MEVDUAT FAİZİ / Uluslararası Rezervler

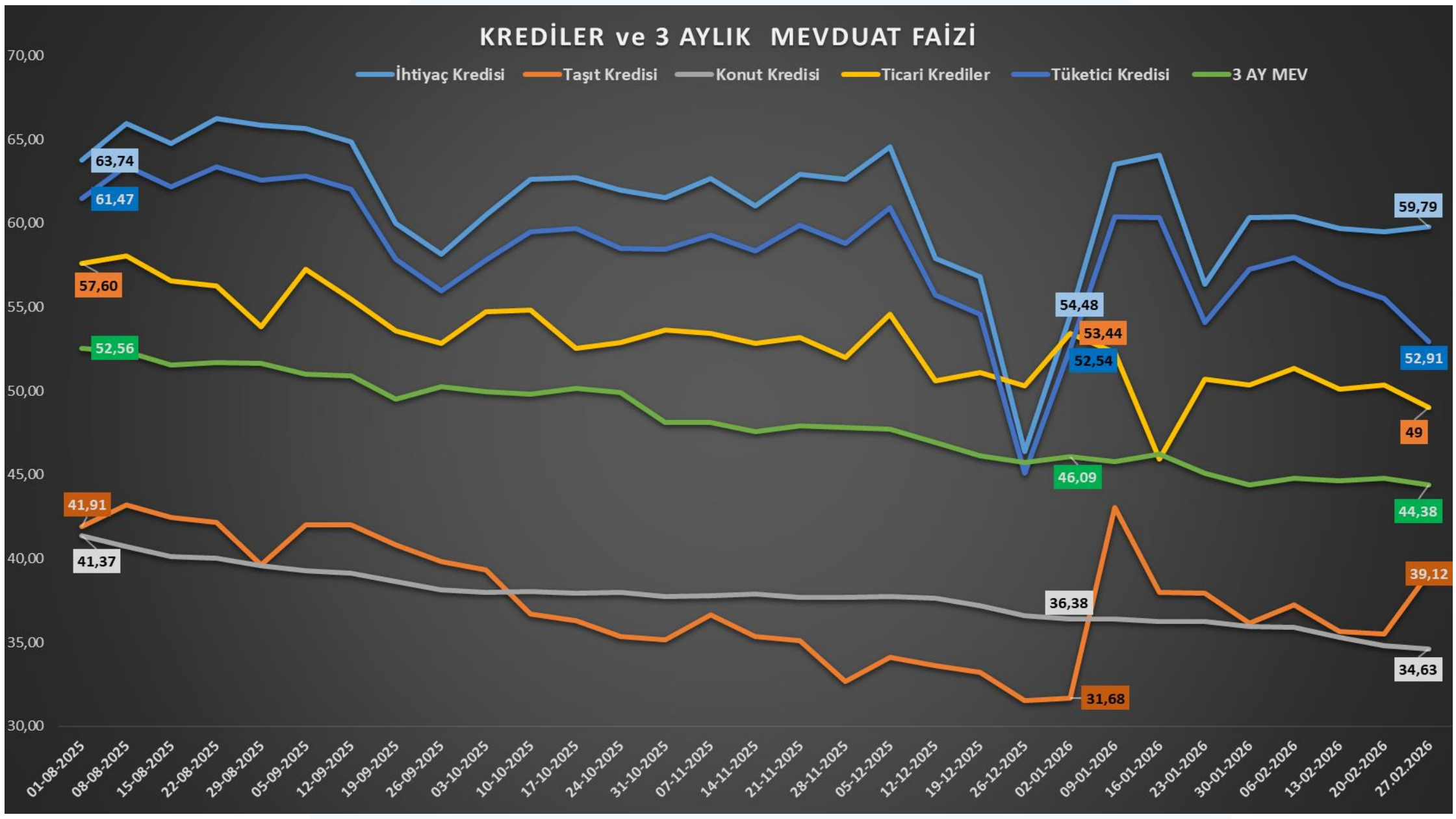

Tarih	İhtiyaç Kredisi	Taşıt Kredisi	Konut Kredisi	Ticari Krediler	Tüketici Kredisi	3 AY MEV
02-01-2026	**54,48**	**31,68**	**36,38**	**53,44**	**52,54**	**46,09**
09-01-2026	63,53	43,05	36,37	52,31	60,39	45,79
16-01-2026	64,04	37,97	36,26	45,95	60,34	46,21
23-01-2026	56,37	37,94	36,25	50,71	54,07	45,09
30-01-2026	60,34	36,17	35,93	50,37	57,24	44,38
06-02-2026	60,38	37,24	35,90	51,34	57,93	44,80
13-02-2026	59,67	35,67	35,28	50,12	56,40	44,65
20-02-2026	59,51	35,48	34,81	50,34	55,52	44,80
27.02.2026	59,79	39,12	34,63	49	52,91	44,38

						Bir önceki haftaya göre		Ocak 2026'ya göre	
	Ocak 2026	06.02.2026	13.02.2026	20.02.2026	27.02.2026	Değişim	Yüzde Değişim	Değişim	Yüzde Değişim
I. Resmi rezerv varlıkları	**218.158**	**207.482**	**211.784**	**206.078**	**210.260**	**4.182**	**2,0**	**-7.898**	**-3,6**
Döviz varlıkları	76.617	71.109	71.785	65.875	65.654	-221	-0,3	-10.963	-14,3
Altın	133.753	128.610	132.199	132.433	136.827	4.394	3,3	3.074	2,3
IMF Rezerv pozisyonu + SDR	7.788	7.763	7.800	7.770	7.779	9	0,1	-9	-0,1

M.BAKİ ATILAL – Araştırma Genel Müdür Yardımcısı
Bu bülten harici ARAŞTIRMANI HAZIRLADIĞI, SORUMLU OLDUĞU başka HAFTALIK BÜLTEN YOKTUR.

0212 371 1800
a1capital.com.tr
Bizi Takip Edin!
A1 Capital

2026 ÖNEMLİ TARİHLER

2026 MERKEZ BANKALARI TOPLANTI, KREDİ DERECELENDİRME NOT ve MSCI ENDEKS DEĞİŞİKLİKLERİ TARİHLERİ

OCAK

22.Oca	23.Oca	23.Oca	28.Oca	28.Oca
TCMB	MOODY'S FITCH	BoJ	FED	BoC

ŞUBAT

5.Şub	5.Şub	12.Şub
ECB	BoE	TCMB
		ENFLASYON RAPORU -I

MART

12.Mar	18.Mar	19.Mar	19.Mar	19.Mar	18.Mar
TCMB	BoC	ECB	BoE	BoJ	FED

NİSAN

17.Nis	22.Nis	29.Nis	30.Nis	28.Nis	29.Nis	30.Nis
S&P	TCMB	FED	ECB	BoJ	BoC	BoE

MAYIS

12.May	14.May
MSCI ENDEKS DEĞİŞİKLİĞİ	TCMB
	ENFLASYON RAPORU -II

HAZİRAN

10.Haz	11.Haz	11.Haz	16.Haz	17.Haz	18.Haz
BoC	ECB	TCMB	BoJ	FED	BoE

TEMMUZ

15.Tem	17.Tem	23.Tem	23.Tem	24.Tem	29.Tem	30.Tem	31.Tem
BoC	FITCH	ECB	TCMB	MOODY'S	FED	BoE	BoJ

AGUSTOS

12.Ağu	13.Ağu
MSCI ENDEKS DEĞİŞİKLİĞİ	TCMB
	ENFLASYON RAPORU -III

EYLÜL

2.Eyl	10.Eyl	16.Eyl	17.Eyl	18.Eyl
BoC	TCMB	FED	BoE	BoJ

EKİM

16.Eki	22.Eki	28.Eki	28.Eki	29.Eki	30.Eki
S&P	TCMB	FED	BoC	ECB	BoJ

KASIM

5.Kas	11.Kas	12.Kas
BoE	MSCI ENDEKS DEĞİŞİKLİĞİ	TCMB
		ENFLASYON RAPORU -IV

ARALIK

9.Ara	9.Ara	10.Ara	17.Ara	17.Ara	18.Ara
FED	BoC	TCMB	ECB	BoE	BoJ

M.BAKİ ATILAL – Araştırma Genel Müdür Yardımcısı

Bu bülten harici ARAŞTIRMANI HAZIRLADIĞI, SORUMLU OLDUĞU başka HAFTALIK BÜLTEN YOKTUR.

HAFTALIK PİYASA TAKVİMİ 9 – 13 MART

		9 Mart 2026 Pazartesi	Beklenti	Önceki
10:00	EUR	Almanya Fabrika Siparişleri (Aylık) (Oca)	-4,10%	7,80%
10:00	EUR	Almanya Sanayi Üretimi (Aylık) (Oca)		-1,90%
10:00	EUR	Almanya Sanayi Üretimi (Yıllık) (Oca)		-0,55%
12:30	EUR	Sentix Yatırımcı Güveni (Mar)		4,2
17:00	USD	Conference Board (CB) İstihdam Trend Endeksi (Şub)		105,06
18:00	USD	Tüketici Enflasyon Beklentileri (Şub)		3,10%
		10 Mart 2026 Salı	**Beklenti**	**Önceki**
10:00	EUR	Almanya Ticaret Dengesi (Oca)		17,1B
10:00	TRY	Sanayi Üretimi (Yıllık) (Oca)		-2,10%
10:00	TRY	Sanayi Üretimi (Aylık) (Oca)		1,20%
15:15	USD	Haftalık ADP İstihdam Değişimi - Haftalık		12,80K
17:00	USD	İkinci El Konut Satışları (Şub)	3,90M	3,91M
		11 Mart 2026 Çarşamba	**Beklenti**	**Önceki**
10:00	EUR	Almanya Tüketici Fiyat Endeksi (TÜFE) (Aylık) (Şub)	0,20%	0,10%
10:00	EUR	Almanya Tüketici Fiyat Endeksi (TÜFE) (Yıllık) (Şub)	1,90%	2,10%
10:00	TRY	Türkiye Perakende Satışları (Aylık) (Oca)		1,70%
10:00	TRY	Türkiye Perakende Satışları (Yıllık) (Oca)		16,30%
13:00	USD	OPEC Aylık Rapor		
15:30	USD	Tüketici Fiyat Endeksi (TÜFE) (Aylık) (Şub)	0,20%	0,20%
15:30	USD	Tüketici Fiyat Endeksi (TÜFE) (Yıllık) (Şub)		2,40%
15:30	USD	Çekirdek Tüketici Fiyat Endeksi (TÜFE) (Aylık) (Şub)	0,20%	0,30%
15:30	USD	Çekirdek Tüketici Fiyat Endeksi (TÜFE) (Yıllık) (Şub)		2,50%
15:30	USD	Reel Kazançlar (Aylık) (Şub)		0,50%
		12 Mart 2026 Perşembe	**Beklenti**	**Önceki**
10:00	TRY	Cari Hesap (USD) (Oca)		-7,25B
14:00	TRY	Gecelik Borçlanma Faizi (Mar)		35,50%
14:00	TRY	Türkiye Bir Hafta Vadeli Repo Faiz Oranı (Mar)		37,00%
14:00	TRY	Gecelik Faiz Oranları (Mar)		40,00%
15:30	USD	İşsizlik Haklarından Yararlanma Başvuruları		213K
15:30	USD	Ticaret Dengesi (Oca)		-70,30B
15:30	USD	Devam Eden İşsizlik Sigortası Başvuruları		1.868K
15:30	USD	İşsizlik Haklarından Yararlanma Başvuruları - 4 Haftalık Ortalama		215,75K
15:30	USD	Mal Ticaret Dengesi		-98,50B
		13 Mart 2026 Cuma	**Beklenti**	**Önceki**
10:00	TRY	Yıl Sonu Tüketici Fiyat Endeksi (TÜFE) Tahmini (Mar)		24,11%
13:00	EUR	Sanayi Üretimi (Aylık) (Oca)		-1,40%
13:00	EUR	Sanayi Üretimi (Yıllık) (Oca)		1,20%
15:30	USD	Kişisel Tüketim harcamaları Fiyat Endeksi (Aylık) (Oca)		0,40%
15:30	USD	Kişisel Tüketim Harcamaları Fiyat Endeksi (Yıllık) (Oca)		2,90%
15:30	USD	Dayanıklı Mal Siparişleri (Aylık) (Oca)		-1,40%
15:30	USD	Çekirdek Dayanıklı Mal Siparişleri (Aylık) (Oca)		1,00%
15:30	USD	Kişisel Gelir (Aylık) (Oca)		0,30%

M.BAKİ ATILAL – Araştırma Genel Müdür Yardımcısı

Bu bülten harici ARAŞTIRMANI HAZIRLADIĞI, SORUMLU OLDUĞU başka HAFTALIK BÜLTEN YOKTUR.

HALKA ARZLAR 2026

2026 HALKA ARZLAR	ARACI KURUM	İŞLEM GÖRME	HALK ARZ BÜYÜKLÜĞÜ	KY LOT	ARZ FİYATI	CARİ FİYAT	KY ÖDEDİĞİ TUTAR	CARİ FİYATA GÖRE EDER	GETİRİ
ARF BIO YENİLENEBİLİR ENERJİ	A1 CAP & BULLS YAT.	5.Oca	916.500.000	47	19,50	22,7	917	1.067	16,41%
MEYSU GIDA SANAYİ	ALNUS YAT.	13.Oca	1.312.500.000	122	7,50	12	915	1.464	60,00%
FORMÜL PLASTİK METAL	İNTEGRAL&ZİRAAT YAT.	15.Oca	1.209.600.000	38	30,24	28,98	1.149	1.101	-4,17%
Z GAYRİMENKUL	VAKIF YAT.	16.Oca	825.565.000	98	9,77	21,6	957	2.117	121,08%
ÜÇ AY MÜHENDİSLİK	KUVEYT TURK YAT.	22.Oca	1.080.000.000	54	18,00	26,16	972	1.413	45,33%
NETCD YAZILIM	İNFO YAT.	5.Şub	1.840.000.000	24	46,00	107,9	1.104	2.590	134,57%
AKHAN UN ve MAKARNA	HALK YAT.	6.Şub	1.176.050.000	34	21,50	26,44	731	899	22,98%
BEST BRAND ENERJİ	GLOBAL MENK.	11.Şub	802.304.979	71	14,70	21,62	1.044	1.535	47,07%
ATA TURİZM	TERA YAT.	19.Şub	3.136.000.000	180	11,20	11,3	2.016	2.034	0,89%
EMPA ELEKTRONİK SANAYİ	HALK YAT.	26.Şub	836.000.000	21	22,00	35,08	462	737	59,45%
SAVUR GYO	TERA YAT.	6.Mar	1.075.256.000	174	3,64	4	633	696	9,89%
GENTAŞ KİMYA	DENİZ YAT.	6.Mar	1.373.295.000	178	11,00	12,1	1.958	2.154	10,00%
METROPOL KURUMSAL HİZMETLER	TERA YAT.		1.512.000.000	10	80,00		800	#DEĞER!	#DEĞER!
LUXERA GYO	TERA YAT.		1.446.000.000		12,05		0	#DEĞER!	#DEĞER!
2026 SAĞLANAN FON			18.541.070.979						
KY ÖDEDİĞİ							12858,14		
KY CARİ DEĞER								17.806	

M.BAKİ ATILAL – Araştırma Genel Müdür Yardımcısı

Bu bülten harici ARAŞTIRMANI HAZIRLADIĞI, SORUMLU OLDUĞU başka HAFTALIK BÜLTEN YOKTUR.

MODEL PORTFÖY ve TAKİBİMİZDEKİ HİSSELER

2026- MODEL PORTFÖY HİSSE GETİRİLERİ

	Giriş Tarihi	Kapanış	Hedef F	YB Getiri %
VAKBN	2.01.2026	34,36	49	11,99
TRALT	2.01.2026	51,80	81	26,40
TABGD	5.05.2025	249,40	323	19,27
ASELS	14.02.2025	333,50	410	43,94
MGROS	16.11.2025	571,00	850	9,39
TUPRS	26.12.2025	258,00	335	39,91
KCHOL	2.01.2026	187,20	282	10,90
KRDMD	19.12.2025	29,48	GG	16,71
TCELL	22.01.2026	107,50	155	15,47
DOHOL	26.12.2025	19,88	29,00	17,29
ATAK-DİNAMİK				
KTLEV	24.03.2025	52,25	GG	143,70
TCKRC	5.05.2025	88,25	115	51,11
CVKMD	2.01.2026	33,30	GG	25,85
ASTOR	5.03.2026	176,70	GG	51,15

ALIM YÖNÜNDE İZLEDİĞİMİZ HİSSELER

	Giriş Tarihi	Kapanış	Hedef F	YB Getiri %
FROTO	11.02.2026	108,50	179	17,11
TOASO	19.12.2025	290,00	17,41	17,41
SAHOL	2.01.2026	90,00	152	6,82
ENKAI	7.02.2025	89,60	131	14,82
TTKOM	31.12.2024	59,10	84	2,78
THYAO	19.02.2026	276,75	445	3,07
MPARK	5.12.2025	414,50	581	8,94
ADGYO	22.01.2025	51,85	GG	17,89
TNZTP	22.01.2026	24,22	GG	18,49
DOAS	16.11.2025	194,70	255,00	3,51
EKGYO	31.12.2024	20,96	GG	2,54
AKBNK	19.12.2025	74,05	111,00	6,09
YKBNK	31.12.2024	35,36	56	-2,37
GARAN	31.12.2024	135,50	212	-5,57
PGSUS	31.12.2024	177,20	324	-7,56
TAVHL	2.01.2026	291,25	492	-2,35

M.BAKİ ATILAL – Araştırma Genel Müdür Yardımcısı
Bu bülten harici ARAŞTIRMANI HAZIRLADIĞI, SORUMLU OLDUĞU başka HAFTALIK BÜLTEN YOKTUR.

PİYASA KATILIMCILARI ANKETİ ve SEKTÖREL ENF.BEKLENTİLERİ

TCMB PİYASA KATILIMCILARI ANKETİ VE SEKTÖREL ENFLASYON BEKLENTİLERİ

		Temmuz	Agustos	Eylül	EKIM	KASIM	ARALIK	Oca.26	Şub.26
AYLIK TÜFE	Cari Ay sonu - Beklenen	2,11	1,69	2,04	2,34	1,59	1,08	3,76	2,54
	1 Ay Sonrası - Beklenen	1,63	1,97	2,05	1,55	1,16	3,44	2,05	1,89
	2 Ay Sonrası -Beklenen	1,93	2,05	1,57	1,14	3,34	2,01	1,84	1,89
YILLIK TÜFE	Cari Yıl Sonu - Beklenen	29,66	29,69	29,86	31,77	32,2	31,17	23,23	24,11
	12 Ay Sontası(Piyasa katılımcıları)	23,39	22,84	22,25	23,26	23,49	23,35	22,2	22,1
	REEL SEKTÖR(12 ay sonrası)	39	37,7	36,8	36,3	35,7	34,8	32,9	32
	HANEHALKI(12 ay sonrası)	54,5	54,1	52,99	54,39	52,24	50,9	48,81	48,81
	12 ay sonra Düşüş bek.	26,6	27,55	27,35	26,5	24,83	24,53	24,96	20,33
GSYIH	Cari Yıl Sonu - Beklenen	2,9	2,9	3,2	3,3	3,4	3,5	3,9	3,9
	Gelecek Yıl - Beklenen	3,7	3,7	3,7	3,8	3,8	3,9	4,3	4,3
TCMB Politika Faizi	ilk Toplantı - Beklenen	43	43	40,5	39	38,28	38,28	36,5	36,08
	İkinci Toplantı - Beklenen	40,9	37,74	38,34	37,66	37,11	37,11	35,11	34,98
	Üçüncü Toplantı - Beklenen	38,6	35,57	36,17	36,17	35,81	35,81	33,8	33,69
	Cari Yıl Sonu - Beklenen	36,16	35,57	36,17	37,66	38,28	38,21	28,02	28,95
	12 Ay Sonrası - Beklenen	28,25	27,78	27,32	28,26	29,32	28,15	26,96	27,67
	Gelecek yıl sonu - Beklenen		24,19	24,55	26,17	27,78	28,15	21,12	21,68

M.BAKİ ATILAL – Araştırma Genel Müdür Yardımcısı

Bu bülten harici ARAŞTIRMANI HAZIRLADIĞI, SORUMLU OLDUĞU başka HAFTALIK BÜLTEN YOKTUR.

HANEHALKI BEKLENTİLERİ

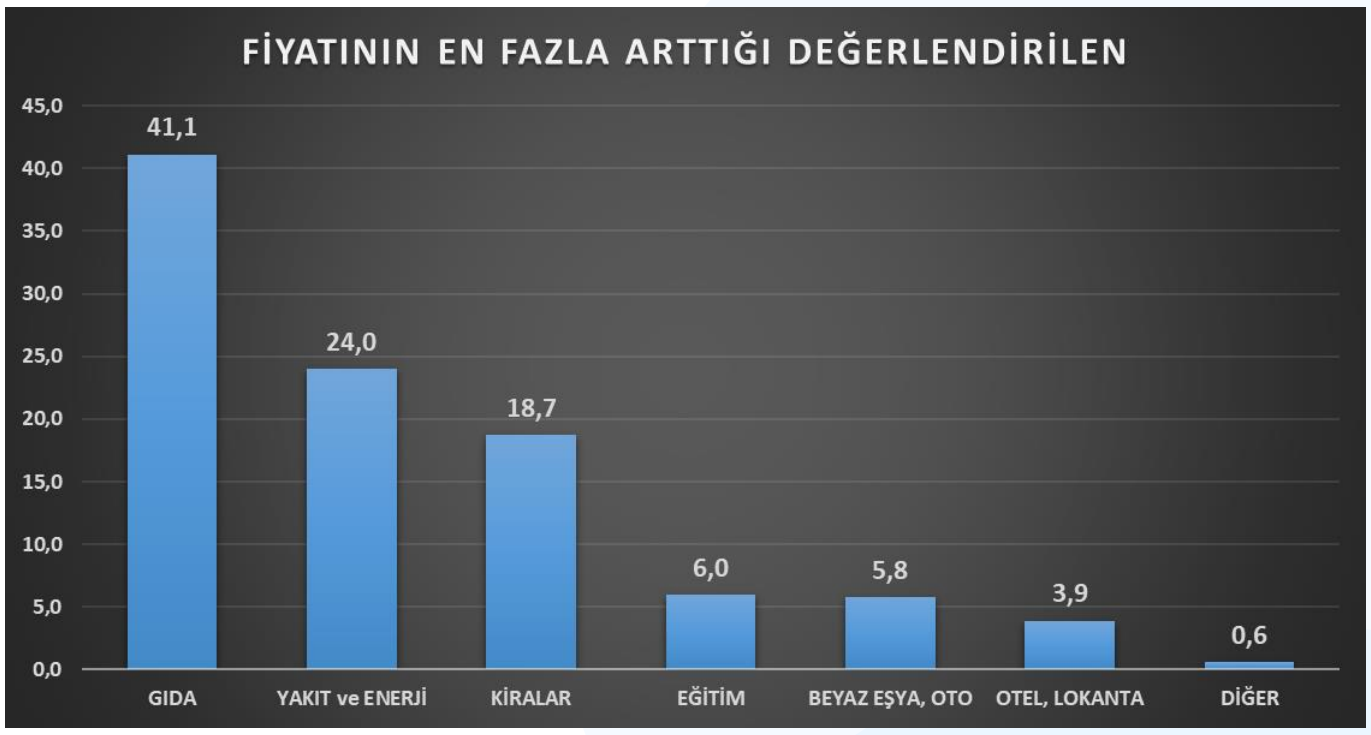

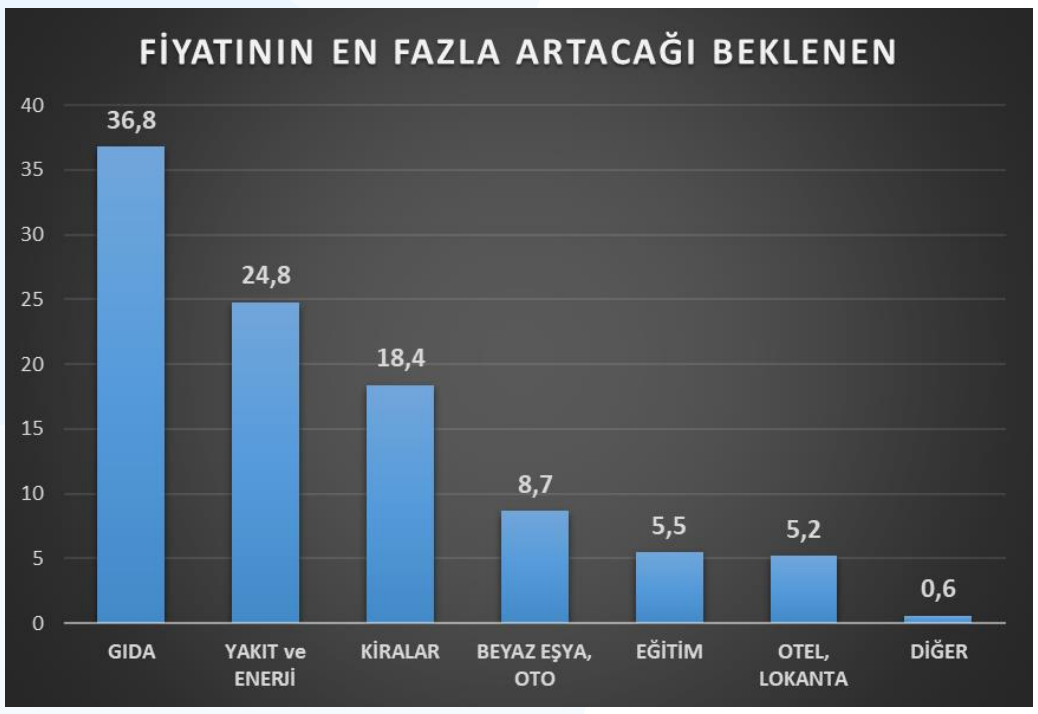

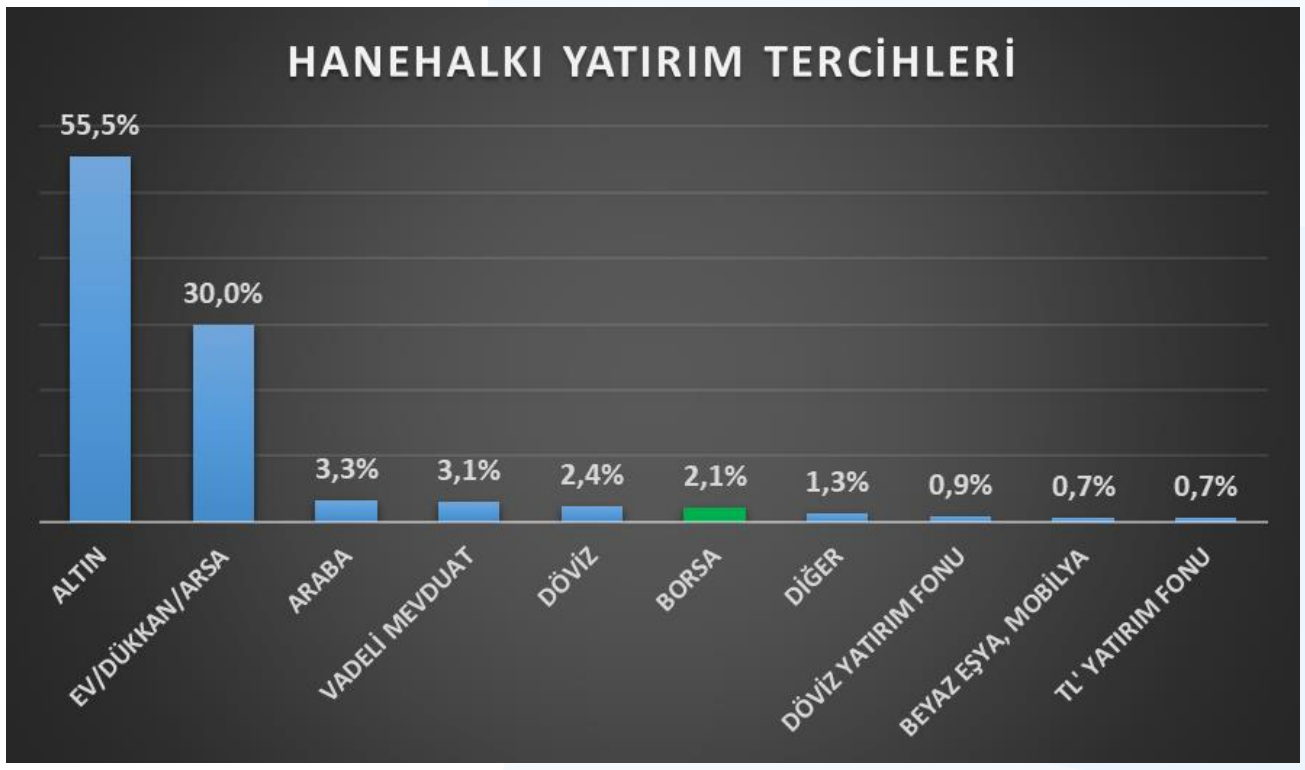

M.BAKİ ATILAL – Araştırma Genel Müdür Yardımcısı
Bu bülten harici ARAŞTIRMANI HAZIRLADIĞI, SORUMLU OLDUĞU başka HAFTALIK BÜLTEN YOKTUR.

FONLARIN HAFTALIK NET AKTİF BÜYÜMESİ

	Aktif Büyüklük 6.03.2026	Aktif Büyüklük 27.02.2026	Net Büyüme
Yatırım Fonları	8,948,675,889,818.74	9,263,656,225,452.98	-276,839,146,300.40
Borsa Yatırım Fonları	363,395,900,514.33	373,865,345,774.30	2,047,987,931.26
Borsa Yatırım Fonu - Hisse Endeks	80,357,420,229.21	88,154,173,864.51	576,938,698.26
Borsa Yatırım Fonu - Kıymetli Maden	277,384,426,143.37	280,093,629,465.14	1,471,049,233.00
Karma ve Değişken Fon	116,287,602,267.89	118,377,129,648.22	-721,012,474.71
Değişken Fonlar	111,388,571,657.79	113,365,995,503.85	-716,810,745.92
Karma Fonlar	4,899,030,610.10	5,011,134,144.37	-4,201,728.78
Borçlanma Araçları Fonları	180,903,317,252.94	189,973,582,688.16	-9,582,659,845.92
Özel Sektör Borçlanma Araçları Fonları	8,755,315,357.39	8,750,154,668.55	-57,418,485.48
Dış Borçlanma (Eurobond) Araçları	16,776,136,114.43	16,354,134,378.21	510,921,581.64
Kısa Vadeli Borçlanma Araçları Fonları	103,114,554,928.87	111,307,097,259.35	-8,643,621,757.59
Orta Vadeli Borçlanma Araçları Fonları	1,660,566,768.65	2,111,652,881.48	-442,719,215.30
Uzun Vadeli Borçlanma Araçları Fonları	1,779,088,646.05	2,312,483,044.50	-521,332,119.35
Diğer Borçlanma Araçları	14,666,322,282.24	15,101,478,019.93	-431,593,445.01
Fon Sepeti Fonları	145,234,675,997.32	150,093,281,073.84	-1,238,948,141.28
Hisse Senedi Fon Sepeti Fonları	331,903,135.95	356,851,241.41	-7,164,151.02
Emtia Yabancı Fon Sepeti Fonları	69,334,496,510.45	71,676,754,775.09	-98,893,233.63
Diğer Fon Sepeti Fonlar	71,603,914,010.11	73,966,939,507.44	-1,109,241,124.84
Yabancı Fon Sepeti	3,964,362,340.81	4,092,735,549.90	-23,649,631.78
Hisse Senedi Fonları	179,144,799,187.92	190,347,925,276.54	-3,560,269,326.84
Hisse Senedi Fonları	105,659,847,588.42	112,462,375,278.57	-1,853,341,788.78
Yabancı Hisse Senedi Fonları	49,719,908,363.04	51,416,967,636.55	-853,402,001.14
Endeks Hisse Senedi Fonları	23,765,043,236.46	26,468,582,361.42	-853,525,536.92
Katılım Fonları	361,039,741,459.00	364,609,974,628.14	-5,464,502,532.78
Altın Katılım Fonları	140,461,829,912.12	140,148,913,638.99	-719,883,594.59
Diğer Katılım Fonları	13,154,905,475.24	13,913,081,240.06	-687,778,650.19
Kira Sertifikası Fonları	191,143,109,163.65	193,329,816,549.77	-3,498,849,556.54
Hisse Katılım Fonları	11,005,728,092.36	11,509,237,776.60	-305,748,846.19
Fon Sepeti Katılım Fonları	5,274,168,815.63	5,708,925,422.72	-252,241,885.27
Kıymetli Madenler Fonları	248,682,614,329.85	246,019,801,916.86	1,284,668,852.59
Para Piyasası Fonları	1,436,614,433,432.62	1,687,575,336,137.36	-261,379,859,205.91
Serbest Fonlar	5,270,279,487,968.70	5,297,279,873,442.56	564,235,515.71
Özel	788,294,435,995.86	810,017,402,899.57	6,419,529,851.77
Döviz	2,438,426,516,673.94	2,467,400,852,038.20	-22,640,559,595.35
Hisse Senedi	269,340,760,995.87	269,051,864,547.12	1,814,385,612.86
Katılım	530,721,861,259.71	544,610,577,987.76	-15,963,190,669.41
Diğer	344,240,422,842.86	346,327,773,064.13	-2,182,122,006.21
Kısa Vadeli	899,255,490,200.46	859,871,402,905.78	33,116,192,322.05
Gayrimenkul Yatırım Fonları	210,509,039,516.34	210,171,809,411.21	-38,401,030.78
Girişim Sermayesi Yatırım Fonları	436,584,277,891.83	435,342,165,455.79	1,249,613,958.27

M.BAKİ ATILAL – Araştırma Genel Müdür Yardımcısı

Bu bülten harici ARAŞTIRMANI HAZIRLADIĞI, SORUMLU OLDUĞU başka HAFTALIK BÜLTEN YOKTUR.

Çekince

Burada yer alan yatırım bilgi, yorum ve tavsiyeleri yatırım danışmanlığı kapsamında değildir. Yatırım danışmanlığı hizmeti, yetkili kuruluşlar tarafından kişilerin risk ve getiri tercihleri dikkate alınarak kişiye özel sunulmaktadır. Burada yer alan yorum ve tavsiyeler ise genel niteliktedir. Bu tavsiyeler mali durumunuz ile risk ve getiri tercihlerinizle uygun olmayabilir. Bu nedenle, sadece burada yer alan bilgilere dayanılarak yatırım kararı verilmesi beklentilerinize uygun sonuçlar doğurmayabilir. Bu raporda yer alan bilgiler A1 CAPİTAL Yatırım Menkul Değerler A.Ş.'nin Araştırma Bölümü tarafından bilgi verme amacıyla hazırlanmış olup herhangi bir hisse senedinin alım satımına ilişkin bir teklif içermemektedir. Veriler, güvenilir olduğuna inanılan kaynaklardan alınmıştır. Bu kaynaklardaki hata ve eksikliklerden ve bu bilgilerin ticari amaçlı kullanılmasından doğabilecek zararlardan A1 CAPİTAL Yatırım Menkul Değerler A.Ş. hiçbir şekilde sorumlu tutulamaz. İşbu rapordaki tüm görüş ve tahminler, söz konusu rapor tarihiyle A1 CAPİTAL Yatırım Menkul Değerler A.Ş. Araştırma Bölümü'ne ait olup diğer GÜLER HOLDİNG Grubu şirketlerinin görüş ve tahminlerini temsil etmemektedir. Bu rapordaki tüm görüş ve bilgiler önceden haber verilmeksizin değiştirilebilir. A1 CAPİTAL Yatırım ve diğer grup şirketleri bu raporda adı geçen şirketlerin hisselerinde pozisyon sahibi olabilir veya işlem yapabilir. Ayrıca, yatırımcılar bu raporda adı geçen şirketlerle A1 CAPİTAL Yatırım ve diğer grup şirketlerinin yatırım bankacılığı ve/veya diğer iş ilişkileri içinde olabileceğini veya bu tür iş fırsatları arayışında olabileceğini kabul ederler.

M.BAKİ ATILAL – Araştırma Genel Müdür Yardımcısı

Bu bülten harici ARAŞTIRMANI HAZIRLADIĞI, SORUMLU OLDUĞU başka HAFTALIK BÜLTEN YOKTUR.

Yatırım Artık Daha Kolay!

A1 Capital'in güçlü altyapısı, uzman kadrosu ve yenilikçi dijital çözümleriyle yatırım yapmaya bugün başlayın.

Hemen Hesap Aç

a1capital.com.t

İrtibat Bürolarımız

Genel Müdürlük

Esentepe Mah. Büyükdere Cad. 1. Levent Plaza No:173 Kat:5, 34394 Şişli / İstanbul

E-Posta: info@a1capital.com.tr

Telefon: 0212 371 18 00

Adana

Adana – Tel: 0322 970 02 30
Çınarlı Mahallesi, Ziyapaşa Bulvarı, Günep Ziyapaşa İş Merkezi, Bina No:78 Kat:9 Daire:905 **Seyhan**

Ankara

Ankara – Tel: 0312 419 04 77
Tunalı Cad. No:14/4 Çankaya

Ankara **Çankaya** – Tel: 0312 309 02 60
Mustafa Kemal Mah. Dumlupınar Bulvarı No:266
Tepe Prime İş Merkezi B Blok No:62 06800 Çankaya

Ankara **Dumlupınar** – Tel: 0312 970 50 08 / 0312 970 50 09
Mustafa Kemal Mah. Dumlupınar Bulvarı No:266
Tepe Prime İş Merkezi C Blok 5. Kat No:69 Çankaya

Ankara **Tunalı Hilmi** – Tel: 0312 466 66 71
Remzi Oğuz Arık Mahallesi, Tunalı Hilmi Caddesi No:114
Daire:46 Çankaya

Antalya

Antalya – Telefon: 0242 324 09 00
Şirinyalı Mah. Lara Cad. No:100 Ayseli Göksoy Apt.
Kat:1 Daire:4 **Muratpaşa**

Bursa

Bursa – Telefon: 0224 233 30 83
Küçükbalıklı Mah. Başaran Sok. No:6 **Osmangazi**

Çanakkale

Çanakkale – Telefon: 0286 218 04 00
Barbaros Mah. Atatürk Cad. Kıyı AVM No:25-32 **Merkez**

Eskişehir

Eskişehir – Telefon: 0222 502 01 64
Hoşnudiye Mah. İsmet İnönü 1. Cad. No:13
Yalçın Kılıçoğlu Plaza Kat:5 Daire:508 **Tepebaşı**

İzmir

İzmir – Telefon: 0232 404 01 21
Cumhuriyet Bulvarı No:64 Kat:7 D:11-12 **Konak**

İzmir Konak – Tel: 0232 402 30 71 – 0232 402 30 72
Halkapınar Mahallesi, 1203/1 Sokak Megapol Çarşı Kule No:5-7
Kat:15 Daire:153 **Konak**

İstanbul

İstanbul **Ataşehir** – Telefon: 0216 688 42 40
Barbaros Mah. Gelincik Sok. Uphill Court C3 Blok, No:2
Daire:1 Ataşehir

İstanbul **Beylikdüzü** – Telefon: 0212 852 44 39
Barbaros Hayrettin Paşa Mah. 1997 Sok. Phuket Life
Residence No:12 Kat:5 Daire No:41 Esenyurt

İstanbul **Göztepe** – Telefon: 0216 407 26 22
Bağdat Cad. Permiz Apt. No:251/10 Caddebostan – Kadıköy

İstanbul Merkez – Telefon: 0212 371 18 00
Beybi Giz Plaza Meydan Sokak No:1 Kat:2 **Maslak**

İstanbul **Kadıköy** – Telefon: 0216 338 35 36
Osmanağa Mah. Osmancık Sok. Emin Han No:12/105 Kadıköy

İstanbul **Nurol Tower** – Telefon: 0212 371 43 56
İzzetpaşa Mahallesi, Yeniyol Caddesi No:3 Nurol Tower
Kat:31 Ofis No:3109 İç Kapı No:243 Şişli

İstanbul **Zorlu** – Telefon: 0212 845 8205
Levazım Mahallesi Koru Sokağı No:2 R3 Kule T242 Beşiktaş

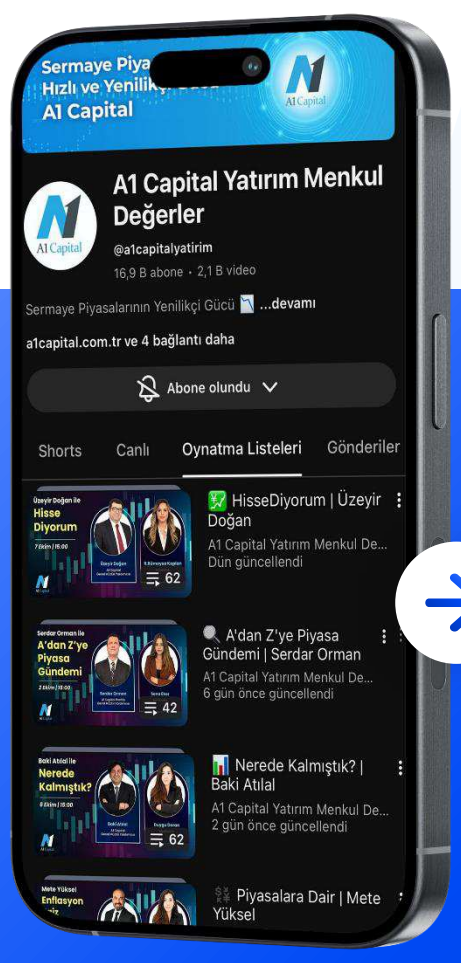

Bizi Takip Edin!

YouTube /@a1capitalyatirim

Uzman Yorumuyla Piyasalar

Uzmanlarımızın katılımıyla hazırlanan analiz videoları, haftalık borsa yorumları ve ekonomik gelişmelere dair değerlendirmeleri YouTube kanalımızdan izleyebilirsiniz.