



## İÇERİK

- HAFTALIK ÖNERİLER
- HAFTALIK YABANCI HİSSE İŞLEMLERİ
- YABANCI DİBS İŞLEMLERİ
- KREDİ FAİZLERİ
- TCMB REZERVLERİ
- 2026 Önemli Tarihleri
- Haftalık Piyasa Takvimi
- 2025-26 HALKA ARZLAR
- MODEL PORTFÖY ve TAKİBİMİZDEKİ Hisseler
- TCMB Piyasa Katılımcıları Anketi ve Sektörel Enflasyon Beklentileri
- Haftalık FON
- PARA GİRİŞ –ÇIKIŞ

HAFTALIK DURUM	KAPANIŞ	HAFTALIK DEĞİŞİM %	YB DEĞİŞİM DEĞİŞİM %
BIST 100	13521,96	-2,29	20,07
BIST MALİ	19009,55	-2,61	16,23
BIST SINAI	16447,44	-2,09	17,37
BIST HİZMETLER	12161,16	0,79	15,17
XU030 (27 Şub 26) Vadeli	15089	-1,85	18,22
	Kapanış	Haftalık %	Aylık %
Aktif Tahvil (TRT140727T14) Oran 2Y	35,06	1,30	-5,80
Aktif Tahvil (TRT100730T13) Oran 5Y	32,85	0,64	-1,56
Aktif Tahvil (TRT050935T13) Oran 10Y	29,96	1,56	3,45
TURK LIRASI GECELİK REFERANS FAİZ ORANI TLREF	36,9498	0,36	-2,67
	Kapanış	Haftalık %	Aylık %
Euro Amerikan Doları	1,18221	-0,26	0,60
Amerikan Doları Türk Lirası	43,6024	0,26	1,58
Euro Türk Lirası	51,586	-0,02	2,03
	Kapanış	Haftalık %	Aylık %
Altın Amerikan Doları	4952,79	2,02	14,83
DARPHANE ALTIN SERTİFİKASI	86,28	0,89	-12,13
	Kapanış	Haftalık %	Aylık %
XAGUSD (27 Şub 26) Vadeli	78,31	-17,15	6,46
XAGUSD (30 Nis 26) Vadeli	78,78	-17,71	6,65
Gümüş Amerikan Doları	77,47	-6,93	9,01
	Kapanış	Haftalık %	Aylık %
XCUUSD (27 Şub 26) Vadeli	13400	-4,96	8,56
XCUUSD (30 Nis 26) Vadeli	13455	-4,57	9,00
Bakır usd			
	Kapanış	Haftalık %	Aylık %
XPDUSD (27 Şub 26) Vadeli	1739	-3,65	5,88
XPDUSD (30 Nis 26) Vadeli	1770	-4,84	3,66
Palladium (1 3 gram Truva) Amerikan Doları	1707,66	0,57	6,23
	Kapanış	Haftalık %	Aylık %
XPTUSD (27 Şub 26) Vadeli	2130	-7,09	1,77
XPTUSD (30 Nis 26) Vadeli	2194	-5,36	3,98
Platin (1 3 gram Truva)(= 31.1034768 gram) Amerikan Doları	2109,42	-1,89	2,59

## HAFTALIK TEKNİK ÖNERİLER

### 09 ŞUBAT HAFTASI TEKNİK ÖNERİLER

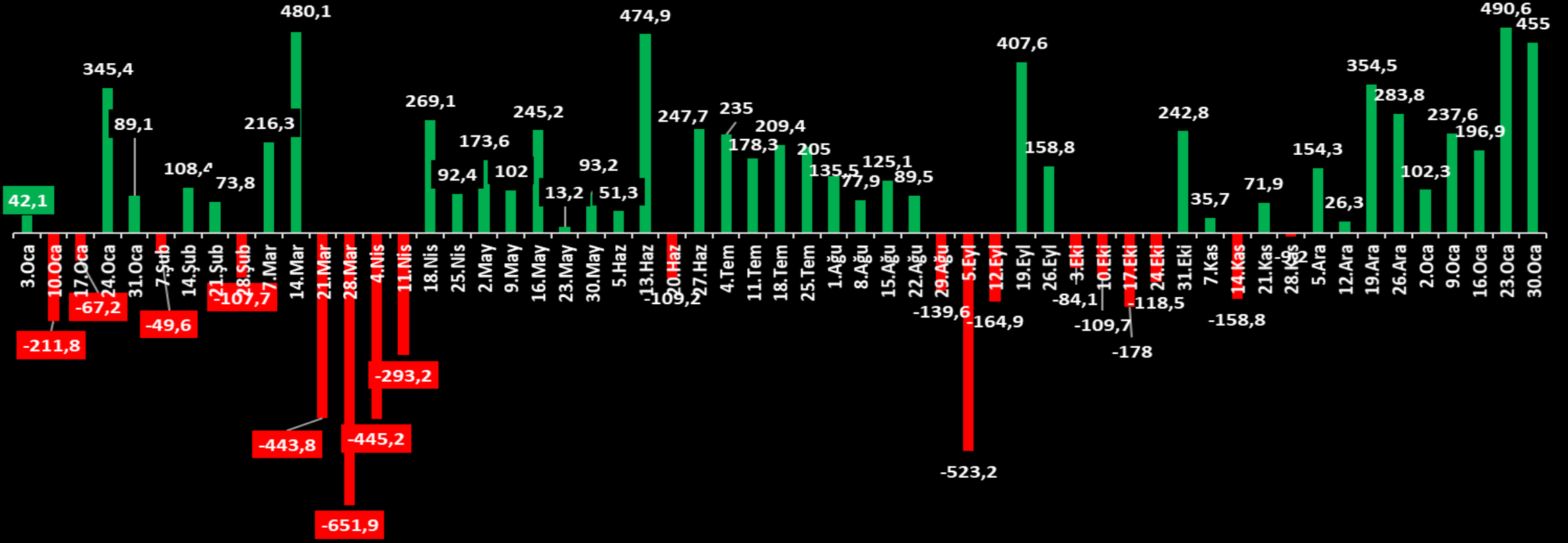
Hisse	Kapanış	AYLIK Getiri%	HEDEF 1 (%2)	HEDEF 2 (%5)	STOP-LOSS (-%2)	PD/DD	F/K	SMA (20)	MACD (12,26,9)	RSI (14)
AKCNS AKCANSA	195.30	0.57	199.21	205.07	191.39	1.56	40.16	175.38	8.96	68.58
AKGRT AKSIGORTA	8.32	0.48	8.49	8.74	8.15	1.75	5.4	8.16	0.33	63.56
ALTNY ALTINAY SAVUNMA	15.64	-4.40	15.95	16.42	15.33	3.59	51.7	16.67	0.18	43.42
ASELS ASELSAN	288.00	-5.03	293.76	302.40	282.24	7.05	57.97	303.24	17.69	51.26
BRYAT BORUSAN YAT. PAZ.	2,330.00	1.22	2,376.60	2,446.50	2,283.40	2.21	32.23	#####	14.82	55.42
DOAS DOGUS OTOMOTIV	230.40	0.48	235.01	241.92	225.79	0.76	7.66	226.40	8.14	63.19
EREGL EREGLI DEMIR CELIK	29.02	2.98	29.60	30.47	28.44	0.73	40	27.08	0.88	70.54
GARAN GARANTI BANKASI	154.80	-4.03	157.90	162.54	151.70	1.46	5.88	151.88	3.61	54.64
KRDMD KARDEMIR (D)	29.42	1.24	30.01	30.89	28.83	0.36	0	29.01	0.73	57.13
MGROS MIGROS TICARET	653.00	2.51	666.06	685.65	639.94	1.56	18.82	629.25	23.40	66.40
MPARK MLP SAGLIK	453.50	-3.92	462.57	476.18	444.43	2.69	16.59	436.74	20.08	63.34
OTKAR OTOKAR	438.50	1.50	447.27	460.43	429.73	5.59	0	447.78	-14.19	44.70
PGSUS PEGASUS	207.00	1.72	211.14	217.35	202.86	0.92	6.77	202.32	0.12	55.86
TAVHL TAV HAVALIMANLARI	358.25	3.02	365.42	376.16	351.09	1.63	32.9	334.61	11.43	70.51





## HAFTALIK YABANCI İŞLEMLERİ 30 OCAK HAFTASI

30 OCAK 2026 Haftasında YABANCILAR 455 mn usd'lık HİSSE ALDILAR  
2026 Yılındaki ALIMLARI 1 milyar 482 mn usd'ye ulaşmış oldu.



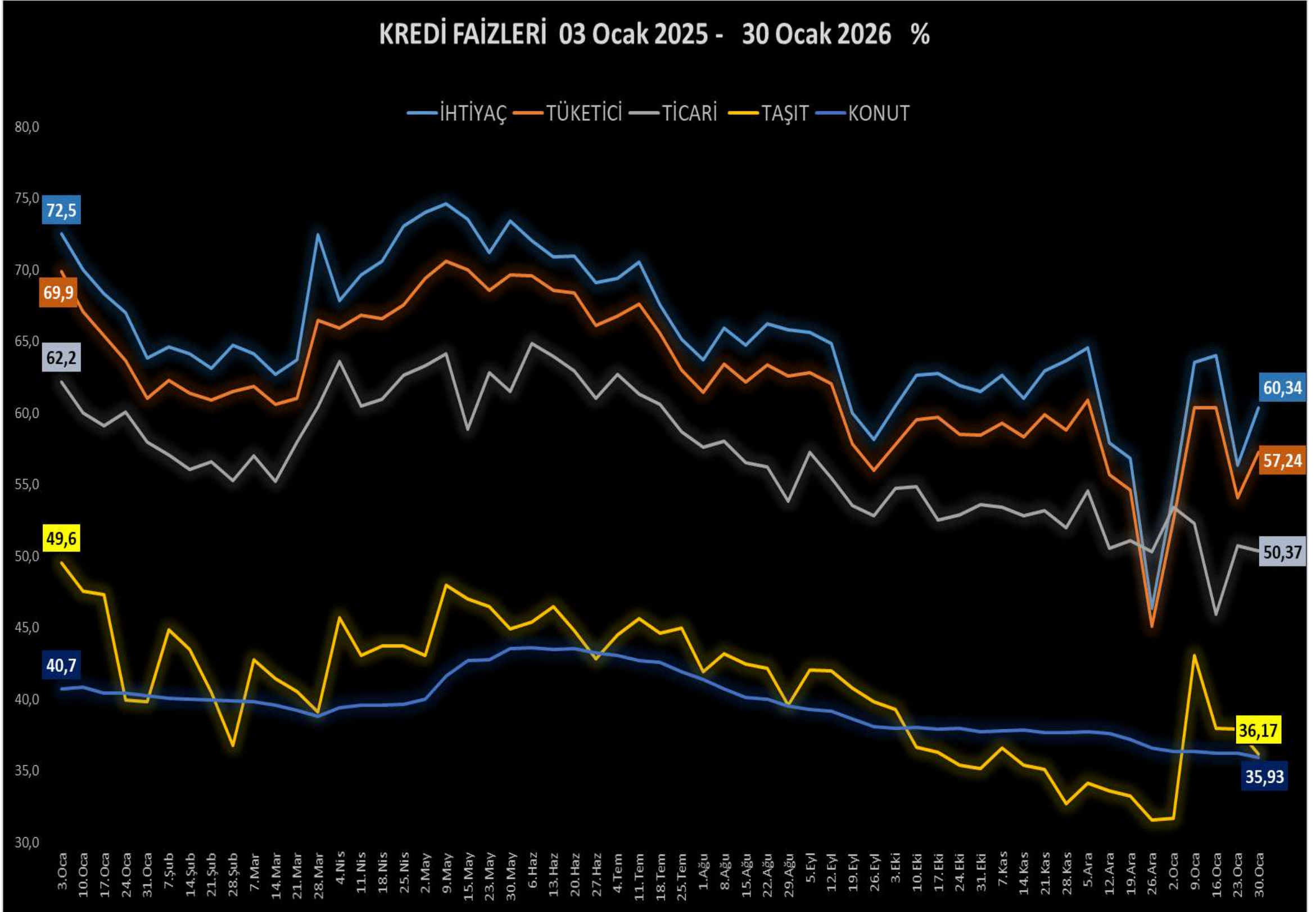
30 Ocak Haftasında YABANCILAR 721,8 mn usd'lık DİBS ALDILAR .  
2026 Yılındaki ALIMLARI 4 Milyar 228 mn usd'ye ulaşmış oldu.





## TCMB, Kredi Faizleri ve Uluslararası Rezervler

### KREDİ FAİZLERİ 03 Ocak 2025 - 30 Ocak 2026 %



	Aralık 2025	02.01 2026	09.01 2026	16.01 2026	23.01 2026	30.01 2026	Bir önceki haftaya göre		Aralık 2025'e göre	
							Değişim	Yüzde Değişim	Değişim	Yüzde Değişim
<b>I. Resmi rezerv varlıkları</b>	<b>184.021</b>	<b>189.090</b>	<b>196.075</b>	<b>205.177</b>	<b>215.614</b>	<b>218.158</b>	<b>2.544</b>	<b>1,2</b>	<b>34.137</b>	<b>18,6</b>
Döviz varlıkları	63.915	66.825	71.620	76.442	78.477	76.585	-1.892	-2,4	12.670	19,8
Altın	112.385	114.526	116.728	121.022	129.412	133.753	4.341	3,4	21.368	19,0
IMF Rezerv pozisyonu + SDR	7.721	7.739	7.727	7.713	7.725	7.820	95	1,2	99	1,3



## 2026 ÖNEMLİ TARİHLER

### 2026 MERKEZ BANKALARI TOPLANTI, KREDİ DERECELENDİRME NOT ve MSCI ENDEKS DEĞİŞİKLİKLERİ TARİHLERİ

#### OCAK

22.Oca TCMB	23.Oca MOODY'S FITCH	23.Oca BoJ	28.Oca FED	28.Oca BoC

#### ŞUBAT

5.Şub ECB	5.Şub BoE	12.Şub TCMB
		ENFLASYON RAPORU -I

#### MART

12.Mar TCMB	18.Mar BoC	19.Mar ECB	19.Mar BoE	19.Mar BoJ	18.Mar FED

#### NİSAN

17.Nis S&P	22.Nis TCMB	29.Nis FED	30.Nis ECB	28.Nis BoJ	29.Nis BoC	30.Nis BoE

#### MAYIS

12.May MSCI ENDEKS DEĞİŞİKLİĞİ	14.May TCMB
	ENFLASYON RAPORU -II

#### HAZİRAN

10.Haz BoC	11.Haz ECB	11.Haz TCMB	16.Haz BoJ	17.Haz FED	18.Haz BoE

#### TEMMUZ

15.Tem BoC	17.Tem FITCH	23.Tem ECB	23.Tem TCMB	24.Tem MOODY'S	29.Tem FED	30.Tem BoE	31.Tem BoJ

#### AGUSTOS

12.Ağu MSCI ENDEKS DEĞİŞİKLİĞİ	13.Ağu TCMB
	ENFLASYON RAPORU -III

#### EYLÜL

2.Eyl BoC	10.Eyl TCMB	16.Eyl FED	17.Eyl BoE	18.Eyl BoJ

#### EKİM

16.Eki S&P	22.Eki TCMB	28.Eki FED	28.Eki BoC	29.Eki ECB	30.Eki BoJ

#### KASIM

5.Kas BoE	11.Kas MSCI ENDEKS DEĞİŞİKLİĞİ	12.Kas TCMB
		ENFLASYON RAPORU -IV

#### ARALIK

9.Ara FED	9.Ara BoC	10.Ara TCMB	17.Ara ECB	17.Ara BoE	18.Ara BoJ



## HAFTALIK PİYASA TAKVİMİ 09 – 13 ŞUBAT

	Beklenti	Önceki
<b>9 Şubat 2026 Pazartesi</b>		
12:30 EUR	Sentix Yatırımcı Güveni (Şub )	-1,8
18:00 USD	Conference Board (CB) İstihdam Trend Endeksi (Oca)	104,27
	AYGAZ - FROTO - OTKAR - TOASO - TTRAK 2025/12 Mali Tabloları	
<b>10 Şubat 2026 Salı</b>		
10:00 TRY	Sanayi Üretimi (Yıllık) (Ara)	2,40%
10:00 TRY	Sanayi Üretimi (Aylık) (Ara)	-1,80%
16:15 USD	Haftalık ADP İstihdam Değişimi - Haftalık	7,75K
16:30 USD	Perakende Satışlar (Aylık) (Ara)	0,60%
16:30 USD	Perakende Satışlar (Yıllık) (Ara)	3,33%
16:55 USD	Kırmızı Kitap (Yıllık)	6,70%
<b>11 Şubat 2026 Çarşamba</b>		
10:00 TRY	Türkiye Perakende Satışları (Aylık) (Ara)	1,50%
10:00 TRY	Türkiye Perakende Satışları (Yıllık) (Ara)	14,20%
16:30 USD	Ortalama Saatlik Kazanç (Aylık) (Oca)	0,30% 0,30%
16:30 USD	Tarım Dışı İstihdam (Oca)	68K 50K
16:30 USD	İşsizlik Oranı (Oca)	4,40% 4,40%
16:30 USD	Katılım Oranı (Oca)	62,40%
	KCHOL 2025/12 Mali Tabloları	
	MSCI, 2026 ilk dönem endeks revizyonlarını, Yeni endeksler 2 Mart 2026 tarihinden itibaren geçerli	
<b>12 Şubat 2026 Perşembe</b>		
10:30 TRY	Enflasyon Raporu 2026-I Bilgilendirme Toplantısı	
16:30 USD	İşsizlik Haklarından Yararlanma Başvuruları	231K
16:30 USD	Devam Eden İşsizlik Sigortası Başvuruları	1.844K
16:30 USD	İşsizlik Haklarından Yararlanma Başvuruları - 4 Haftalık Ortalama	212,25K
18:00 USD	İkinci El Konut Satışları (Oca)	4,35M
18:00 USD	Mevcut Konut Satışları (Aylık) (Oca)	5,10%
<b>13 Şubat 2026 Cuma</b>		
10:00 TRY	Yıl Sonu Tüketici Fiyat Endeksi (TÜFE) Tahmini (Şub )	23,23%
10:00 TRY	Cari Hesap (USD) (Ara)	-4,00B
13:00 EUR	Gayri Safi Yurtiçi Hasıla (GSYİH) (Yıllık) (4. Çeyrek)	1,30% 1,40%
13:00 EUR	Gayri Safi Yurtiçi Hasıla (GSYİH) (çeyreklik) (4. Çeyrek)	0,30% 0,30%
16:30 USD	Tüketici Fiyat Endeksi (TÜFE) (Aylık) (Oca)	0,30%
16:30 USD	Tüketici Fiyat Endeksi (TÜFE) (Yıllık) (Oca)	2,70%
16:30 USD	Reel Kazançlar (Aylık) (Oca)	-0,30%
	ALBRK 2025/12 Mali Tabloları	

Bizi Takip Edin!



## HALKA ARZLAR 2025- 2026

2025 HALKA ARZLAR								
HİSSE	İŞLEM GÖRME	HALK ARZ BÜYÜKLÜĞÜ	KY LOT	ARZ FİYATI	CARİ FİYAT	KY ÖDEDİĞİ TUTAR	CARİ FİYATA GÖRE EDER	GETİRİ
ARMADA GIDA	3.Oca	2.199.840.000	76	40,00	86,9	3.040	6.604	117,3%
EGEYAPI AVRUPA GMYO	14.Oca	918.000.000	106	15,00	32,56	1.590	3.451	117,1%
GULERMAK AGIR SANAYI	17.Oca	4.845.000.000	27	125,00	184,9	3.375	4.992	47,9%
<b>AKFEN INSAAT</b>	<b>23.Oca</b>	<b>3.695.370.584</b>	<b>85</b>	<b>38,70</b>	22,18	<b>3.290</b>	<b>1.885</b>	<b>-42,7%</b>
MOPAS MARKETCILIK	29.Oca	2.006.550.000	94	35,00	54,9	3.290	5.161	56,9%
<b>SERANIT GRANIT SERAMIK</b>	<b>4.Şub</b>	<b>1.356.000.000</b>	<b>265</b>	<b>12,00</b>	8,14	<b>3.180</b>	<b>2.157</b>	<b>-32,2%</b>
<b>BIRLESIM GRUP ENERJİ</b>	<b>5.Şub</b>	<b>1.402.170.000</b>	<b>245</b>	<b>12,14</b>	9,52	<b>2.974</b>	<b>2.332</b>	<b>-21,6%</b>
DESTEK FINANS FAKTORING	6.Şub	3.914.999.984	83	46,98	852,5	3.899	70.758	1714,6%
VİSNE MADENCİLİK	11.Şub	898.560.000	63	37,44	95,9	2.359	6.042	156,1%
<b>KALYON GUNES TEKNOLOJİLERİ</b>	<b>13.Şub</b>	<b>3.257.325.122</b>	<b>56</b>	<b>70,30</b>	66	<b>3.937</b>	<b>3.696</b>	<b>-6,1%</b>
<b>ENDA ENERJİ HOLDİNG</b>	<b>13.Şub</b>	<b>1.528.087.289</b>	<b>293</b>	<b>17,44</b>	14,68	<b>5.110</b>	<b>4.301</b>	<b>-15,8%</b>
<b>BALSU GIDA</b>	<b>20.Şub</b>	<b>4.884.460.000</b>	<b>841</b>	<b>17,57</b>	16,51	<b>14.776</b>	<b>13.885</b>	<b>-6,0%</b>
BULLS GSYO	21.Şub	883.050.000	233	12,18	45,6	2.838	10.625	274,4%
DOF ROBOTİK	11.Eyl	2.025.000.000	53	45,00	94,7	2.385	5.019	110,4%
ECOGREEN ENERJİ	3.Kas	1.144.000.000	92	10,40	23,92	957	2.201	130,0%
PASİFİK HOLDİNG	21.Kas	6.000.000.000	2464	1,50	1,67	3.696	4.115	11,33%
<b>VAKIF FACTORING</b>	<b>20.Kas</b>	<b>3.195.000.000</b>	<b>198</b>	<b>14,20</b>	13,44	<b>2.812</b>	<b>2.661</b>	<b>-5,35%</b>
ZERAY GAYRİMENKUL	18.Ara	2.038.400.000	226	13,00	18,64	2.938	4.213	43,38%
2026 HALKA ARZLAR								
	İŞLEM GÖRME	HALK ARZ BÜYÜKLÜĞÜ	KY LOT	ARZ FİYATI	CARİ FİYAT	KY ÖDEDİĞİ TUTAR	CARİ FİYATA GÖRE EDER	GETİRİ
ARF BIO YENİLENEBİLİR ENERJİ	5.Oca	916.500.000	47	19,50	28,46	917	1.338	45,95%
MEYSU GIDA SANAYİ	13.Oca	1.312.500.000	122	7,50	14,65	915	1.787	95,33%
FORMÜL PLASTİK METAL	15.Oca	1.209.600.000	38	30,24	37,6	1.149	1.429	24,34%
Z GAYRİMENKUL	16.Oca	825.565.000	98	9,77	25,22	957	2.472	158,14%
ÜÇ AY MÜHENDİSLİK	22.Oca	1.080.000.000	54	18,00	35,5	972	1.917	97,22%
NETCD YAZILIM	5.Şub	1.840.000.000	24	46,00	55,65	1.104	1.336	20,98%
AKHAN UN ve MAKARNA	6.Şub	1.176.050.000	34	21,50	23,64	731	804	9,95%
BEST BRAND ENERJİ		802.304.979		14,70				
<b>2025- 2026 SAĞLANAN FON</b>		<b>51.535.977.979</b>						
<b>KY ÖDEDİĞİ</b>						<b>73.190</b>		
<b>KY CARİ DEĞER</b>							<b>165.180</b>	
<b>2026 SAĞLANAN FON</b>		<b>7.184.165.000</b>						
<b>KY ÖDEDİĞİ</b>						<b>6745,08</b>		
<b>KY CARİ DEĞER</b>							<b>11.082</b>	

Bizi Takip Edin!



## MODEL PORTFÖY ve TAKİBİMİZDEKİ HİSSELER

### 2026- MODEL PORTFÖY HİSSE GETİRİLERİ

	Giriş Tarihi	Kapanış	Hedef F	YB Getiri %
ASELS	14.02.2025	288,00	396	24,30
DOAS	16.11.2025	230,40	303	22,49
MGROS	16.11.2025	653,00	838	25,10
EKGYO	31.12.2024	23,76	30	16,24
KCHOL	2.01.2026	205,20	282	21,56
AKBNK	19.12.2025	83,85	108	20,13
TAVHL	2.01.2026	358,25	474	20,12
TABGD	5.05.2025	252,25	323	20,64
TRALT	2.01.2026	45,96	81	12,15
VAKBN	2.01.2026	36,48	49	18,90

### ATAK-DİNAMİK

TCKRC	5.05.2025	87,15	115	49,23
TOASO	19.12.2025	314,00	395	27,13
KTLEV	24.03.2025	36,12	GG	68,47
TNZTP	22.01.2026	24,58	GG	20,25
ADGYO	22.01.2025	62,15	GG	41,31
CVKMD	2.01.2026	42,10	43	59,11

### ALIM YÖNÜNDE İZLEDİĞİMİZ HİSSELER

	Giriş Tarihi	Kapanış	Hedef F	YB Getiri %
TUPRS	26.12.2025	223,00	303	20,93
SAHOL	2.01.2026	103,40	152	22,73
DOHOL	26.12.2025	20,76	29	22,48
TCELL	22.01.2026	114,30	164	22,77
MPARK	5.12.2025	453,50	581	19,19
ENKAI	7.02.2025	94,50	131	-3,42
BRSAN	2.01.2026	680,00	810	22,52
TTKOM	31.12.2024	67,10	84	16,70
KRDMD	19.12.2025	29,42	43	16,47
YKBNK	31.12.2024	38,26	56	5,63
GARAN	31.12.2024	154,80	212	7,87
PGSUS	31.12.2024	207,00	310	7,98
ALARK	2.01.2026	111,20	141	9,02

Bizi Takip Edin!



## PİYASA KATILIMCILARI ANKETİ ve SEKTÖREL ENF.BEKLENTİLERİ

		Temmuz	Agustos	Eylül	EKİM	KASIM	ARALIK	Oca.26
<b>TCMB PİYASA KATILIMCILARI ANKETİ VE SEKTÖREL ENFLASYON BEKLENTİLERİ</b>								
AYLIK TÜFE	Cari Ay sonu - Beklenen	2,11	1,69	2,04	2,34	1,59	1,08	3,76
	1 Ay Sonrası - Beklenen	1,63	1,97	2,05	1,55	1,16	3,44	2,05
	2 Ay Sonrası -Beklenen	1,93	2,05	1,57	1,14	3,34	2,01	1,84
YILLIK TÜFE	Cari Yıl Sonu - Beklenen	29,66	29,69	29,86	31,77	32,2	31,17	23,23
	12 Ay Sontası( Piyasa katılımcıları)	23,39	22,84	22,25	23,26	23,49	23,35	22,2
	REEL SEKTÖR(12 ay sonrası)	39	37,7	36,8	36,3	35,7	34,8	32,9
	HANEHALKI(12 ay sonrası)	54,5	54,1	52,99	54,39	52,24	50,9	52,08
	12 ay sonra Düşüş bek.	26,6	27,55	27,35	26,5	24,83	24,53	26,17
	Gelecek Yıl Sonu	20,41	20,4	20,75	22,13	23,21	23,35	17,75
GSYIH	Cari Yıl Sonu - Beklenen	2,9	2,9	3,2	3,3	3,4	3,5	3,9
	Gelecek Yıl - Beklenen	3,7	3,7	3,7	3,8	3,8	3,9	4,3
TCMB Politika Faizi	İlk Toplantı - Beklenen	43	43	40,5	39	38,28	38,28	36,5
	İkinci Toplantı - Beklenen	40,9	37,74	38,34	37,66	37,11	37,11	35,11
	Üçüncü Toplantı - Beklenen	38,6	35,57	36,17	36,17	35,81	35,81	33,8
	Cari Yıl Sonu - Beklenen	36,16	35,57	36,17	37,66	38,28	38,21	28,02
	12 Ay Sonrası - Beklenen	28,25	27,78	27,32	28,26	29,32	28,15	26,96
	Gelecek yıl sonu - Beklenen		24,19	24,55	26,17	27,78	28,15	21,12

Bizi Takip Edin!



## FONLARIN HAFTALIK NET AKTIF BÜYÜMESİ

	Aktif Büyüklük 6.02.2026	Aktif Büyüklük 30.01.2026	Net Büyüme
<b>Yatırım Fonları</b>	<b>9,055,971,748,739.23</b>	<b>9,221,480,421,022.93</b>	<b>-45,583,869,976.61</b>
<b>Borsa Yatırım Fonları</b>	<b>349,902,691,250.31</b>	<b>398,121,872,578.21</b>	<b>2,425,652,823.86</b>
Borsa Yatırım Fonu - Hisse Endeks	85,167,043,594.88	89,070,576,683.36	-1,570,964,717.60
Borsa Yatırım Fonu - Kıymetli Maden	260,176,233,259.44	307,599,409,434.14	901,013,352.25
Borsa Yatırım Fonu - Tahvil Endeks	3,689,881,316.06	601,003,024.06	3,079,366,769.15
<b>Karma ve Değişken Fon</b>	<b>107,789,284,543.42</b>	<b>106,302,121,798.28</b>	<b>3,370,487,842.59</b>
<b>Değişken Fonlar</b>	<b>102,938,008,624.51</b>	<b>101,327,477,597.36</b>	<b>3,343,404,374.91</b>
Diğer Değişken Fonlar	4,399,747,977.98	3,994,227,667.73	455,681,041.08
Dengeli Değişken Fonlar	12,662,520,893.24	12,503,076,688.72	330,172,642.62
Muhafazakar-Temkinli Değişken Fonlar	5,671,988,620.32	6,694,996,366.56	-1,052,322,694.49
Agresif Değişken Fonlar	31,952,752,712.77	32,647,483,588.52	376,730,622.22
Atak-Dinamik-Büyüme	48,250,998,420.20	45,487,693,285.83	3,233,142,763.48
<b>Karma Fonlar</b>	<b>4,851,275,918.91</b>	<b>4,974,644,200.92</b>	<b>27,083,467.68</b>
<b>Borçlanma Araçları Fonları</b>	<b>188,170,925,356.04</b>	<b>191,909,194,508.72</b>	<b>-4,393,843,954.75</b>
<b>Kamu Borçlanma Araçları Fonları</b>	<b>32,435,117,859.11</b>	<b>32,389,164,238.57</b>	<b>0.00</b>
Özel Sektör Borçlanma Araçları Fonları	8,367,490,553.77	8,516,704,217.38	-207,685,102.60
Dış Borçlanma (Eurobond) Araçları	16,325,420,671.90	16,337,078,130.35	-70,347,316.00
Yabancı Borçlanma Araçları Fonları	1,184,174,255.22	1,174,807,409.79	3,376,322.40
Kısa Vadeli Borçlanma Araçları Fonları	107,929,318,647.24	109,639,646,573.13	-2,312,314,655.34
Orta Vadeli Borçlanma Araçları Fonları	2,424,875,634.45	2,552,526,176.13	-110,505,043.94
Uzun Vadeli Borçlanma Araçları Fonları	2,693,546,504.52	2,625,824,406.66	97,568,270.84
Diğer Borçlanma Araçları	16,810,981,229.83	18,673,443,356.71	-1,793,936,430.12
<b>Fon Sepeti Fonları</b>	<b>138,133,687,200.42</b>	<b>169,953,890,942.42</b>	<b>3,255,111,694.27</b>
Hisse Senedi Fon Sepeti Fonları	342,624,354.70	342,288,682.38	7,502,060.74
Emtia Yabancı Fon Sepeti Fonları	66,262,941,204.00	97,315,823,919.61	422,740,462.71
Diğer Fon Sepeti Fonlar	67,522,046,444.41	67,990,059,325.06	2,872,666,245.79
Yabancı Fon Sepeti	4,006,075,197.31	4,305,719,015.37	-47,797,074.97
<b>Hisse Senedi Fonları</b>	<b>176,149,972,999.51</b>	<b>179,957,091,720.85</b>	<b>2,125,924,015.01</b>
Hisse Senedi Fonları	99,053,848,318.99	97,626,946,831.81	3,067,662,488.73
Yabancı Hisse Senedi Fonları	51,946,287,601.28	56,595,963,990.60	-958,986,714.88
Endeks Hisse Senedi Fonları	25,149,837,079.24	25,734,180,898.44	17,248,241.16
<b>Katılım Fonları</b>	<b>352,327,597,215.19</b>	<b>378,200,157,413.75</b>	<b>-10,342,178,784.48</b>
Altın Katılım Fonları	136,625,866,966.03	149,077,527,426.97	1,103,530,829.09
Diğer Katılım Fonları	13,056,721,790.81	12,744,154,885.02	555,619,466.59
Kira Sertifikası Fonları	185,592,578,194.36	193,801,735,771.40	-9,508,860,440.16
Kira Sertifikası Diğer Fonlar	11,663,199,549.55	12,663,165,570.99	-1,075,564,946.89
Kira Sertifikası Kısa Vadeli-Para Piyasası	173,929,378,644.81	181,138,570,200.41	-8,433,295,493.26
Hisse Katılım Fonları	11,495,239,985.22	14,429,878,227.64	-2,515,617,845.42
Fon Sepeti Katılım Fonları	5,557,190,278.77	8,146,861,102.72	23,149,205.42
<b>Kıymetli Madenler Fonları</b>	<b>235,582,871,668.99</b>	<b>250,470,877,935.88</b>	<b>6,464,923,919.99</b>
Altın Fonları	235,582,871,668.99	250,470,877,935.88	6,464,923,919.99
<b>Para Piyasası Fonları</b>	<b>1,565,134,730,833.74</b>	<b>1,612,893,117,255.03</b>	<b>-58,278,881,117.79</b>
<b>Serbest Fonlar</b>	<b>5,303,781,141,103.84</b>	<b>5,291,034,451,881.36</b>	<b>13,062,897,907.02</b>
<b>Özel</b>	<b>827,598,389,392.19</b>	<b>825,926,296,655.88</b>	<b>-3,031,056,128.76</b>
Diğer	422,407,965,740.53	422,840,298,119.60	2,321,075,572.14
Döviz	290,971,043,473.55	294,257,129,032.86	-3,577,695,568.79
Hisse	100,729,974,082.43	93,590,345,360.16	77,357,109.08
PPKısa	13,489,406,095.68	15,238,524,143.26	-1,851,793,241.18
<b>Döviz</b>	<b>2,464,866,249,087.68</b>	<b>2,502,847,201,110.63</b>	<b>-34,736,903,074.99</b>
<b>Hisse Senedi</b>	<b>260,988,908,314.15</b>	<b>248,857,514,724.83</b>	<b>489,002,532.37</b>
<b>Katılım</b>	<b>530,774,769,223.32</b>	<b>543,185,828,833.71</b>	<b>-13,303,571,038.52</b>
Döviz	183,403,242,852.95	187,675,411,240.33	-4,364,950,526.95
Hisse	3,110,326,454.03	3,176,231,193.52	51,317,239.89
Diğer	39,731,138,281.75	41,766,554,243.64	-902,425,816.80
PPKısa	304,530,061,634.59	310,567,632,156.22	-8,087,511,934.67
<b>Diğer</b>	<b>327,129,535,732.49</b>	<b>344,442,742,666.33</b>	<b>3,018,686,580.41</b>
<b>Kısa Vadeli</b>	<b>892,423,289,354.01</b>	<b>825,774,867,889.98</b>	<b>60,626,739,036.52</b>
<b>Gayrimenkul Yatırım Fonları</b>	<b>207,697,968,486.40</b>	<b>210,673,165,180.89</b>	<b>-3,409,842,152.73</b>
<b>Girişim Sermayesi Yatırım Fonları</b>	<b>431,300,878,081.37</b>	<b>431,964,479,807.54</b>	<b>135,877,830.39</b>

Burada yer alan yatırım bilgi, yorum ve tavsiyeleri yatırım danışmanlığı kapsamında değildir. Yatırım danışmanlığı hizmeti, yetkili kuruluşlar tarafından kişilerin risk ve getiri tercihleri dikkate alınarak kişiye özel sunulmaktadır. Burada yer alan yorum ve tavsiyeler ise genel niteliktedir. Bu tavsiyeler mali durumunuz ile risk ve getiri tercihlerinizle uygun olmayabilir. Bu nedenle, sadece burada yer alan bilgilere dayanılarak yatırım kararı verilmesi beklentilerinize uygun sonuçlar doğurmayabilir. Bu raporda yer alan bilgiler A1 CAPITAL Yatırım Menkul Değerler A.Ş.'nin Araştırma Bölümü tarafından bilgi verme amacıyla hazırlanmış olup herhangi bir hisse senedinin alım satımına ilişkin bir teklif içermemektedir. Veriler, güvenilir olduğuna inanılan kaynaklardan alınmıştır. Bu kaynaklardaki hata ve eksikliklerden ve bu bilgilerin ticari amaçlı kullanılmasından doğabilecek zararlardan A1 CAPITAL Yatırım Menkul Değerler A.Ş. hiçbir şekilde sorumlu tutulamaz. İşbu rapordaki tüm görüş ve tahminler, söz konusu rapor tarihiyle A1 CAPITAL Yatırım Menkul Değerler A.Ş. Araştırma Bölümü'ne ait olup diğer GÜLER HOLDİNG Grubu şirketlerinin görüş ve tahminlerini temsil etmemektedir. Bu rapordaki tüm görüş ve bilgiler önceden haber verilmeksizin değiştirilebilir. A1 CAPITAL Yatırım ve diğer grup şirketleri bu raporda adı geçen şirketlerin hisselerinde pozisyon sahibi olabilir veya işlem yapabilir. Ayrıca, yatırımcılar bu raporda adı geçen şirketlerle A1 CAPITAL Yatırım ve diğer grup şirketlerinin yatırım bankacılığı ve/veya diğer iş ilişkileri içinde olabileceğini veya bu tür iş fırsatları arayışında olabileceğini kabul ederler.

M.BAKİ ATILAL -Araştırma Genel Müdür Yardımcısı

## Yatırım Artık Daha Kolay!

A1 Capital'in güçlü altyapısı, uzman kadrosu ve yenilikçi dijital çözümleriyle yatırım yapmaya bugün başlayın.

Hemen Hesap Aç



[alcapital.com.tr](http://alcapital.com.tr)

📍 **Esentepe Mah. Büyükdere Cad. 1. Levent Plaza No:173 Kat:5**, 34394 Şişli / İstanbul

✉ E-Posta: [info@aicapital.com.tr](mailto:info@aicapital.com.tr)

☎ Telefon: 0212 371 18 00

### Adana

Adana – Tel: 0322 970 02 30  
Çınarlı Mahallesi, Ziyapaşa Bulvarı, Güneş Ziyapaşa İş Merkezi,  
Bina No:78 Kat:9 Daire:905 **Seyhan**

### Eskişehir

Eskişehir – Telefon: 0222 502 01 64  
Hoşnudiye Mah. İsmet İnönü 1. Cad. No:13  
Yalçın Kılıçoğlu Plaza Kat:5 Daire:508 **Tepebaşı**

### Ankara

Ankara – Tel: 0312 419 04 77  
**Tunalı** Cad. No:14/4 Çankaya

Ankara **Çankaya** – Tel: 0312 309 02 60  
Mustafa Kemal Mah. Dumlupınar Bulvarı No:266  
Tepe Prime İş Merkezi B Blok No:62 06800 Çankaya

Ankara **Dumlupınar** – Tel: 0312 970 50 08 / 0312 970 50 09  
Mustafa Kemal Mah. Dumlupınar Bulvarı No:266  
Tepe Prime İş Merkezi C Blok 5. Kat No:69 Çankaya

Ankara **Tunalı Hilmi** – Tel: 0312 466 66 71  
Remzi Oğuz Arık Mahallesi, Tunalı Hilmi Caddesi No:114 Daire:46  
Çankaya

### İzmir

İzmir – Telefon: 0232 404 01 21  
Cumhuriyet Bulvarı No:64 Kat:7 D:11-12 **Konak**

İzmir Konak – Tel: 0232 402 30 71 – 0232 402 30 72  
Halkapınar Mahallesi, 1203/1 Sokak Megapol Çarşı Kule No:5-7 Kat:15  
Daire:153 **Konak**

### İstanbul

İstanbul **Ataşehir** – Telefon: 0216 688 42 40  
Barbaros Mah. Gelincik Sok. Uphill Court C3 Blok, No:2 Daire:1 Ataşehir

İstanbul **Beylikdüzü** – Telefon: 0212 852 44 39  
Barbaros Hayrettin Paşa Mah. 1997 Sok. Phuket Life Residence No:12  
Kat:5 Daire No:41 Esenyurt

İstanbul **Göztepe** – Telefon: 0216 407 26 22  
Bağdat Cad. Permiz Apt. No:251/10 Caddebostan – Kadıköy

İstanbul Merkez – Telefon: 0212 371 18 00  
Beybi Giz Plaza Meydan Sokak No:1 Kat:2 **Maslak**

İstanbul **Kadıköy** – Telefon: 0216 338 35 36  
Osmanağa Mah. Osmancık Sok. Emin Han No:12/105 Kadıköy

İstanbul **Nurol Tower** – Telefon: 0212 371 43 56  
İzzetpaşa Mahallesi, Yeni Yol Caddesi No:3 Nurol Tower Kat:31 Ofis  
No:3109 İç Kapı No:243 Şişli

İstanbul **Zorlu** – Telefon: 0212 845 8205  
Levazım Mahallesi Koru Sokağı No:2 R3 Kule T242 Beşiktaş

### Antalya

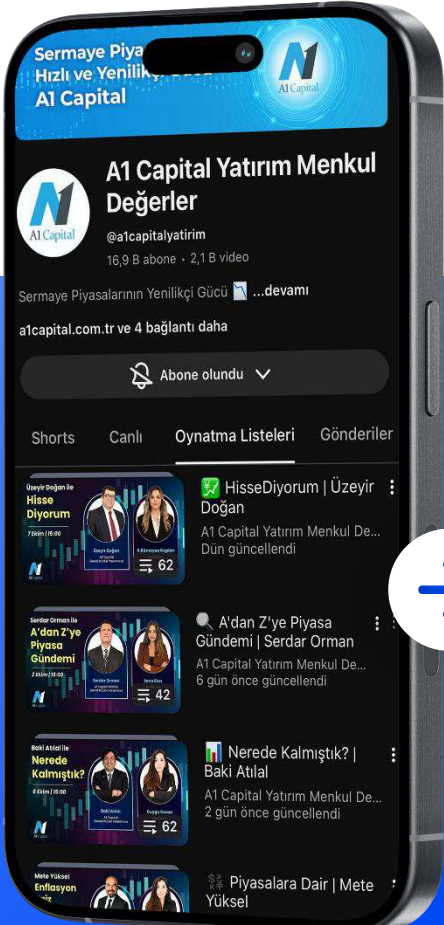
Antalya – Telefon: 0242 324 09 00  
Şirinyalı Mah. Lara Cad. No:100 Ayseli Göksoy Apt. Kat:1 Daire:4  
**Muratpaşa**

### Bursa

Bursa – Telefon: 0224 233 30 83  
Küçükbalıklı Mah. Başaran Sok. No:6 **Osmangazi**

### Çanakkale

Çanakkale – Telefon: 0286 218 04 00  
Barbaros Mah. Atatürk Cad. Kıyı AVM No:25-32 **Merkez**



Bizi Takip Edin!



 **YouTube**  
/@aicapitalyatirim

## Uzman Yorumuyla Piyasalar

Uzmanlarımızın katılımıyla hazırlanan analiz videoları, haftalık borsa yorumları ve ekonomik gelişmelere dair değerlendirmeleri YouTube kanalımızdan izleyebilirsiniz.