



Günlük Bülten

01.06.2026

Rekor Borsalar ve Yüksek Faizler Arasında

Yurtdışı piyasalar Mayıs ayını garip ama güçlü bir karışımla kapattı. Yapay zekâ bağlantılı şirketlere yönelik büyük bir coşku, düşük petrol fiyatlarından duyulan rahatlama ve teknoloji sektörünün çok ötesine yayılan daha geniş bir yükseliş. Enflasyon baskılarını yeniden alevlendiren, merkez bankalarının söylemlerini sertleştirmesine yol açan ve devlet tahvillerini zirvelerine doğru iten bir savaşa rağmen, başlıca hisse senedi endeksleri durmaksızın yükselerek yeni rekor seviyelere ulaşıyor. İlk bakışta, yatırımcılar kötüleşen makroekonomik ortama gözlerini ve kulaklarını kapatmış gibi görünüyor. Ancak bu iyimserlik mutlaka mantıksız değil. Özellikle Amerika Birleşik Devletleri'ndeki sağlam kazançlarla destekleniyor. Hareketin özünde, açıkça görüldüğü üzere, yapay zekâ yatıyor. Yapay zekâ altyapısından faydalananların S&P 500'ün kazanç büyümesinin neredeyse yarısını oluşturduğu tahmin ediliyor.

Avrupa'da dinamikler farklı. STOXX 600'ün yükselişinin büyük ölçüde savaştan önce gerçekleştiğini belirtmek gerekir. Mart başından bu yana endeks sadece yaklaşık %2 oranında yükseldi. Bu performans, özellikle enerji hisseleri sayesinde kazanç sezonunun oldukça iyi geçtiği göz önüne alındığında, saygıdeğerdir. Avrupa ekonomisi artan enerji ve hammadde maliyetlerinden daha fazla etkileniyor; bu da Avrupa Merkez Bankası'nı Haziran toplantısında faiz oranları konusunda harekete geçmeye Fed'den daha yatkın hale getiriyor. Dolayısıyla Avrupa'daki iyimserlik, Atlantik'in öte yakasındaki kadar güçlü değil. Kişisel nedenler olmadığı sürece, mevcut stratejiyi korumanın ve stratejiyi değiştirmemenin genellikle daha akıllıca olduğunu hatırlamakta fayda var.

Enerji şokları enflasyonun hızla yükselmesine veya düşmesine neden olabilir, ancak büyük merkez bankaları yine de Haziran ayında veya yılın ilerleyen aylarında faiz artırımlarına doğru ilerliyor gibi görünüyor. Kalıcı bir kısa vadeli ateşkes durumunda bile, ne enerji akışlarının ne de petrol fiyatlarının hemen normale dönmesi beklenmiyor. Konuşmaların büyük bir bölümü anlaşmalar ve ateşkesler üzerine kurulu olsa da, özellikle uranyum zenginleştirme konusunda temel sorunlar çözümsüz kalıyor; bu da gerilimin azalmasından sonra bile belirsizliklerin derinleşebileceğini gösteriyor. Donald Trump'ın İran'a savaş ilan ettiğinde rejimin sonunu ve İran'ın nükleer programını tamamlamasının imkansızlığını vaat ettiğini hatırlamakta fayda var. Üç ay sonra, İran'ın beklenenden daha fazla direnç gösterdiğini belirtmek gerekir.

25 Mayıs – 31 Mayıs 2026 haftasında global para ve sermaye piyasalarının ana teması; İran-ABD hattındaki ateşkes ve Hürmüz Boğazı'nın yeniden açılacağına yönelik beklentiler, buna bağlı olarak petrol fiyatlarındaki sert geri çekilme, tahvil faizlerindeki oynaklık ve yapay zekâ temalı teknoloji hisselerinin öncülüğünde yeni zirvelere çıkan borsalar oldu.

Haftaya başlarken yatırımcılar, yaklaşık üç aydır küresel piyasaları baskılayan enerji krizinin hafifleyebileceği beklentisini fiyatladı. ABD ile İran arasında yürütülen görüşmelerden gelen olumlu sinyaller, Hürmüz Boğazı'nın yeniden açılacağına yönelik beklentisini güçlendirdi. Bunun sonucunda Brent petrol fiyatı hafta içinde sert gerileyerek 100 dolar seviyesinin altına indi. Enerji fiyatlarındaki düşüş beklentisi, küresel enflasyon korkularını da bir miktar azalttı.

Petrol fiyatlarındaki geri çekilme, döviz piyasalarında da etkisini gösterdi. Son haftalarda güvenli liman talebiyle güçlenen ABD doları değer kaybederken, euro ve gelişmekte olan ülke para birimleri kısmen rahatladı. Dolar endeksi zayıflarken yatırımcıların riskli varlıklara yönelmesi küresel risk iştahını destekledi.

Hisse senedi piyasalarında oldukça güçlü bir performans görüldü. ABD'de S&P 500, Nasdaq ve Dow Jones endeksleri hafta içerisinde yeni tarihi zirvelere ulaştı. Özellikle yapay zekâ yatırımlarından faydalanan teknoloji şirketleri ve yarı iletken sektörüne yönelik beklentiler, küresel hisse piyasalarının yukarı yönlü hareketini destekledi. Japonya'da Nikkei endeksi de tarihi zirvelerine yaklaşırken Avrupa borsalarında sanayi, havacılık ve turizm hisseleri petrol fiyatlarındaki düşüşten olumlu etkilendi.

Bununla birlikte tahvil piyasalarında hafta boyunca yüksek oynaklık devam etti. Ayın başında İran savaşı nedeniyle yükselen enerji fiyatları ve enflasyon beklentileri, ABD 30 yıllık tahvil faizlerini 2007'den bu yana görülen en yüksek seviyelere taşıdı. Ancak hafta içerisinde gelen ateşkes ve müzakere haberleri sonrasında petrol fiyatlarının düşmesiyle tahvil faizlerinde geri çekilmeler görüldü. Yine de yatırımcılar, ABD ekonomisinin güçlü kalmaya devam etmesi nedeniyle Fed'in 2026 içerisinde faiz indirmeyeceği hatta gerekirse ek sıkılaşmaya gidebileceği ihtimalini fiyatlamaya devam ediyor.

Avrupa tarafında yatırımcıların odağı Avrupa Merkez Bankası'na yöneldi. Enerji fiyatlarındaki yükselişin Euro Bölgesi enflasyonunu yeniden yukarı çekme riski nedeniyle piyasalar Haziran ayında faiz artırımını ihtimalini fiyatlamaya devam etti. Özellikle Almanya ve İtalya tahvil faizlerinde yukarı yönlü baskı gözlenirken, ECB'nin yaz aylarında ilave sıkılaşmaya gidebileceği beklentileri canlı kaldı.

Fon akımları tarafında ise dikkat çekici bir değişim yaşandı. Uzun süredir devam eden küresel hisse senedi fonlarına para girişi serisi sona erdi. Yükselen uzun vadeli ABD tahvil faizleri ve enflasyon endişeleri nedeniyle yatırımcılar özellikle ABD hisse fonlarından çıkış yaptı. Buna karşılık Avrupa hisse fonları para çekmeye devam etti. Gelişmekte olan ülkelerde ise siyasi ve jeopolitik riskler ön plandaydı.

25-31 Mayıs haftasında Türkiye piyasaları, küresel tarafta İran-ABD eksenli jeopolitik gelişmelerin etkisi altında kalırken içeride ise siyasi belirsizliklerin fiyatlandığı oldukça oynak bir dönem geçirdi. Özellikle CHP'ye ilişkin yargı kararı sonrasında oluşan politik risk algısı, döviz, CDS ve hisse senedi piyasalarında sert hareketler yarattı. Buna karşın haftanın ikinci yarısında küresel risk iştahındaki toparlanma ve petrol fiyatlarındaki düşüş Türkiye varlıklarına kısmi destek verdi. Türk lirası haftayı dolar karşısında tarihi dip seviyelere oldukça yakın geçirdi. Kur 45,7 seviyelerinde dengelenirken, piyasanın önemli kısmı TCMB'nin kontrollü değer kaybı politikasını sürdürdüğünü düşünüyor. İç siyasi gelişmeler sonrasında döviz talebinin arttığı ve TCMB'nin rezerv ile swap mekanizmalarını daha aktif kullandığı yönünde değerlendirmeler öne çıktı.

Bununla birlikte küresel tarafta petrol fiyatlarının düşmeye başlaması Türkiye açısından önemli bir rahatlama yarattı. Çünkü Türkiye enerji ithalatçısı bir ekonomi olduğu için petrolün 90 dolar civarına gerilemesi cari açık ve enflasyon beklentileri açısından olumlu algılandı. Hafta boyunca en kritik göstergelerden biri CDS primi oldu. Siyasi gelişmeler sonrası risk primi yükselse de haftanın ikinci yarısında küresel risk iştahındaki toparlanma ve İran ateşkesi beklentileriyle CDS tarafında kısmi gevşeme görüldü. Eurobond tarafında ise satış baskısı sınırlı kaldı. Uzun vadeli Türkiye tahvilleri ilk şokun ardından toparlanma eğilimi gösterdi. Bunun arkasında petrol fiyatlarının düşmesiyle birlikte gelişmekte olan ülke risk algısının bir miktar iyileşmesi etkili oldu.

1-5 Haziran haftası, yılın en kritik veri haftalarından biri olacak. Hem küresel tarafta hem Türkiye'de piyasaların yönünü belirleyebilecek yoğun bir veri akışı bulunuyor. Özellikle ABD istihdam verileri, PMI endeksleri, Euro Bölgesi enflasyonu, ECB faiz beklentileri ve Türkiye enflasyon verisi piyasaların ana gündemi olacak. Ayrıca İran-ABD hattındaki gelişmeler nedeniyle petrol fiyatları da tüm varlık sınıfları üzerinde belirleyici olmaya devam edecek derken bu sabah İran ve ABD'nin karşılıklı saldırıları ve İsrail'in Tahran destekli Hizbullah militan grubuyla olan çatışmada Lübnan'a daha fazla asker gönderme emri vermesinin ardından petrol fiyatları % 2'den fazla arttı. ABD ham petrol vadeli işlemleri %2,62 artarak 89,65 dolara ve Brent petrol vadeli işlemleri ise %2,25 artarak 93,17 dolara çıktı.

Günlük Bülten

01.06.2026

İçindekiler

- [Model Portföy ve Günlük Veri Akışı](#) →
- [Manşet Haberler](#) →
- [Şirket Haberleri](#) →
- [Pay Alım Satım Haberleri](#) →
- [Pay Geri Alım Tablosu](#) →
- [Sermaye Artırım Haberleri](#) →
- [Sermaye Artırım Tablosu](#) →
- [Temettü Haberleri](#) →
- [Temettü Tablosu](#) →
- [Genel Kurul](#) →
- [VBTS Kapsamında İşlem Gören Paylar](#) →
- [Aracı Kurum Dağılımı](#) →
- [VIOP Takas Dağılımı](#) →
- [Merkez Bankaları Ve Kredi Derecelendirme Kuruluşları Takvimi](#) →



Mobil Uygulamamız AI Capstone'u Keşfedin!



AI Capstone: Yatırımda Yeni Nesil Deneyim

Tek bir uygulama üzerinden piyasaları takip edin, analizler yapın, işlemlerinizi gerçekleştirin ve fırsatları kaçırmayın!

Hemen Hesap Aç



ÜCRETSİZ

CANLI VERİ

Açıklanacak Veriler

| Saat | Ülke | Ekonomik Gösterge | Beklenti | Önceki |
|-------|------|--|----------|--------|
| 09:00 | DE | Almanya Perakende Satışları (Aylık) (Nis) | | -2,00% |
| 10:00 | TR | Türkiye Gayri Safi Yurtiçi Hasıla (GSYİH) (Yıllık) (1. Çeyrek) | 2,70% | 3,40% |
| 10:00 | TR | İmalat PMI (May) | | 45,7 |
| 10:55 | DE | Almanya İmalat Satın Alma Müdürleri Endeksi (PMI) (May) | 49,9 | 49,9 |
| 11:00 | EU | İmalat Satın Alma Müdürleri Endeksi (PMI) (May) | 51,4 | 51,4 |
| 12:00 | EU | İşsizlik Oranı (Nis) | 6,20% | 6,20% |
| 16:45 | US | Üretim Satın Alma Müdürleri Endeksi (PMI) (May) | 55,3 | 54,5 |
| 17:00 | US | ISM İmalat Satın Alma Müdürleri Endeksi (PMI) (May) | 53,3 | 52,7 |
| 17:00 | US | Tedarik Yönetim Enstitüsü (ISM) İmalat İstihdamı (May) | | 46,4 |
| 17:00 | US | İnşaat Harcamaları (Aylık) (Nis) | 0,30% | 0,60% |

Haziran (1. Hafta) Temettü Ödemeleri

| Hisse Kodu | Hak Kullanım Tarihi | Ödeme Tarihi | Net Temettü | Kalan Gün |
|--------------------------|---------------------|--------------|-------------|-----------|
| AKCNS | 01.06.2026 | 03.06.2026 | 1,598 | 0 |
| AYES | 01.06.2026 | 03.06.2026 | 0,299 | 0 |
| MACKO (1.Taksit) | 01.06.2026 | 03.06.2026 | 2,295 | 0 |
| SISE | 01.06.2026 | 03.06.2026 | 0,499 | 0 |
| LMKDC | 02.06.2026 | 04.06.2026 | 1,700 | 1 |
| AVPGY (1. Taksit) | 03.06.2026 | 05.06.2026 | 2,500 | 2 |
| EREGL | 03.06.2026 | 05.06.2026 | 0,467 | 2 |
| ISDMR | 03.06.2026 | 05.06.2026 | 3,825 | 2 |
| ATAKP | 04.06.2026 | 08.06.2026 | 0,595 | 3 |
| TABGD | 04.06.2026 | 08.06.2026 | 4,250 | 3 |

Model Portföy

| Hisse | Giriş Tarihi | Kapanış | Hedef F | YB Getiri % |
|----------------------------|--------------|---------|---------|-------------|
| ASELS | 14.02.2025 | 380,25 | 442 | 64,11 |
| TUPRS | 26.12.2025 | 236,20 | 335 | 33,34 |
| GWIND | 16.03.2026 | 26,90 | 44 | 20,41 |
| ENKAI | 07.02.2025 | 100,50 | 141 | 31,75 |
| KRDMD | 19.12.2025 | 39,74 | 44 | 57,32 |
| ENJSA | 02.01.2026 | 109,80 | 82 | 26,69 |
| DOHOL | 26.12.2025 | 23,52 | 29 | 38,76 |
| AKFYE | 24.03.2026 | 21,40 | 27,79 | 30,41 |
| MGROS | 16.11.2025 | 659,00 | 850 | 27,1 |
| TOASO | 22.01.2026 | 296,00 | 479 | 28,1 |
| MODEL GETİRİ | | | | 35,799 |
| BIST100 GETİRİ | | | | 21,32 |
| ATAK-DİNAMİK | | | | |
| KTLEV | 24.03.2025 | 126,20 | GG | 489,6 |
| TCKRC | 05.05.2025 | 162,00 | 212 | 177,4 |
| ASTOR | 06.02.2026 | 312,75 | 418 | 167,54 |
| ATAK-DİNAMİK GETİRİ | | | | 278,18 |

- Bloomberg News'in haberine göre, JPMorgan, Türk lirasında uzun süredir taşıdığı temel "ağırlık artır" pozisyonunda tam kâr realizasyonuna gittiğini ve daha taktiksel, kısa vadeli bir pozisyona geçtiğini açıkladı. Banka, Türk lirası pozisyonunun Eylül 2023 başından bu yana GBI-EM model portföyünün ana yatırım temalarından biri olduğunu, yalnızca Mart 2024 yerel seçimleri döneminde kısa süreli bir ara verildiğini belirtti.
- BofA Global Research, Türk lirasında son değer kaybı ardından oluşan risk yeniden fiyatlamasının yatırımcılar için daha cazip giriş noktası yarattığını belirterek, 2 ay vadeli forward piyasada USD/TRY kısa pozisyonu önerdi. Banka, 48,8 seviyesinden 2 ay vadeli USD/TRY short pozisyonu alınmasını tavsiye ederken, işlemin vadesine kadar taşınmasını, sonra pozisyonun yeniden değerlendirilmesini planladığını ifade etti.
- ABD basını, Donald Trump'ın İran ile yürütülen nükleer müzakere sürecinde Tahran'ın son teklifinde değişiklik yaparak metni geri gönderdiğini iddia etti. Sürecin bu hamleyle birlikte bir hafta daha uzadığı öne sürülürken, Beyaz Saray'dan resmi açıklama gelmedi.
- İran Meclisi ve Müzakere Heyeti Başkanı Muhammed Bakır Kalibaf, ABD ile devam eden müzakerelere ilişkin, "İran halkının hakları güvence altına alınana kadar hiçbir anlaşmayı onaylamayacağız." dedi.
- Avrupa Merkez Bankası Yönetim Kurulu üyesi Isabel Schnabel, fiyat baskıları enerjinin ötesine yayılması ve sabitlenmemiş enflasyon beklentileri riskinin artmasıyla, ECB'nin İran'daki savaşın enflasyonist etkisini artık görmezden gelemeyeceğini söyledi.
- ABD Ticaret Bakanlığı, şirketlerin dünyanın en gelişmiş çiplerini Çin dışındaki Çinli kuruluşlara ihraç etmesine yol açmış olabilecek bir yıllık potansiyel boşluğu kapatmak üzere harekete geçti. Pazar günü yayımlanan beklenmedik kılavuz, ABD'nin en iyi yapay zeka çiplerinin, Çinli yapay zeka firmalarının Malezya gibi yerlerde bulunan yan kuruluşlarına yaklaşık bir yıldır ulaşıyor olabileceğini gösteriyor.
- Çin Ulusal İstatistik Bürosu'nun açıkladığı verilere göre, resmi imalat sanayi satın alma yöneticileri mayıs ayında 50 seviyesine gerileyerek nisan ayındaki 50,3 seviyesinin altında kaldı. Veriler, beş günlük tatil dönemi ve Orta Doğu'da süren çatışmaların küresel talep ile üretim maliyetleri üzerinde baskısının olumsuz etkilediğini gösterdi.
- Japonya Başbakanı Sanae Takaichi'nin artan yaşam maliyetleriyle mücadele amacıyla hazırladığı ek bütçe paketi, piyasaların dikkatini ülkenin borçlanma görünümüne çevirdi. Yaklaşık 3 trilyon yen (19 milyar dolar) olması beklenen ek bütçe, yüksek enerji fiyatları, artan sübvansiyon maliyetleri ve zayıf yen nedeniyle zorlanan hane halklarına destek sağlamayı hedefliyor.
- Goldman Sachs Group Inc., İran savaşından kaynaklanan talep düşüşü ile Ortadoğu arz kayıplarının petrol piyasasında iki taraflı risk oluşturduğunu belirtti. Nisan dönemine ait petrol satış verileri ile Çin ve Batı Avrupa'dan gelen bilgiler, bankanın talepte zaten düşük olan tahminlerine karşı günlük yaklaşık 2 milyon varil aşağı yönlü riske işaret ediyor.
- Goldman Sachs, küresel bakır arzındaki sıkışmanın etkisiyle 2026 ve 2027 yıllarına ilişkin bakır fiyat tahminlerini yukarı yönlü revize etti. Banka, 2026 yıl sonu için bakır fiyatı tahminini ton başına 12.465 dolardan 13.735 dolara, 2027 yılı tahminini ise 12.150 dolardan 13.800 dolara yükseltti.
- Bloomberg News'in haberine göre, Avrupa Birliği, Rus petrolüne uygulanan fiyat tavanını geçici olarak dondurmaya değerlendireyor.

BEYAZ - Şirketin büyüme stratejisi doğrultusunda; otomotiv ithalatı, dağıtım, satışı ve mobilite çözümleri alanındaki faaliyetlerini Avrupa pazarında genişletmek amacıyla Yönetim Kurulu tarafından; Letonya Cumhuriyeti mevzuatına uygun , merkezi Riga olan %100 bağlı ortaklık niteliğindeki BEYAZ BALTIC MOBILITY SIA ünvanlı, yeni bir şirket kurulmasına karar verilmiş ve kuruluş işlemleri tamamlanmıştır. Söz konusu şirketin kuruluş sermayesinin tamamı Beyaz Filo Oto Kiralama A.Ş. tarafından karşılanacaktır.

BOBET - Şirketin %100 bağlı ortaklığı olan Boğaziçi Çimento San. Tic. A.Ş., Şirketin operasyonel ihtiyaçlarının da karşılanması amacıyla ilişkili taraf şirketlerinden Karanfil Mining Metalurji İnş. San. Ltd.'nin sahip olduğu İstanbul ili Çatalca ilçesi Karacaköy mevkiinde bulunan, 44579 ruhsat numaralı IV. Grup Silis (Kuars) Kumu maden sahası ve ilgili tesislerin Röдовans usulü işletilmesine ilişkin olarak Boğaziçi Çimento lehine bir röдовans sözleşmesi kurulmasına yönelik çalışmalar başlatılmıştır.

Bu kapsamda; Ruhsat alanı yaklaşık 246,86 hektar, ruhsat süresi mevcut durumda 27.04.2029 tarihine kadar (resmi onaylarla süre uzatılabilmektedir) devam edecek olan, Sahada hali hazırda çalışır durumda yıkama-eleme tesisi, kırma-eleme tesisi, filtre-pres, jeneratör ve kantar altyapısı bulunan tesisin işletme hakkı devir alınmış olacaktır. İlgili Röдовans sözleşme sürecinin; MAPEG onay süreçlerinin tamamlanması, yer teslimi ve gerekli resmi izin süreçlerinin tamamlanması sonrasında yürürlüğe girmesi planlanmaktadır. Planlanan işlem ile birlikte, Şirketin bağlı ortaklığı Boğaziçi Çimento San. Tic. A.Ş.'nin faaliyet alanları ve büyüme stratejileri kapsamında , Şirketin faaliyetleri açısından stratejik öneme sahip olan kum ihtiyacının daha sürdürülebilir ve öngörülebilir şekilde karşılanması ve tedarik yapısının güçlendirilmesi hedeflenmektedir. Ayrıca söz konusu planlanan işlem ile birlikte operasyonel verimlilik üzerinde olumlu etkiler yaratması, maliyet yapısına katkı sağlaması, orta-uzun vadede FAVÖK ile operasyonel kârlılık üzerinde olumlu etkiler oluşturması beklenmektedir. Süreç kapsamında ortaya çıkabilecek önemli gelişmeler yatırımcılar ile ayrıca paylaşılacaktır.

BR SAN - Amerika Birleşik Devletleri'nde (ABD) bulunan bağlı ortaklığımız Borusan Berg Pipe, ABD'de yürütülen ticari görüşmeler sonucunda yaklaşık 742 milyon ABD doları tutarında yeni satış siparişleri almıştır. Söz konusu siparişler kapsamında, büyük çaplı hat borularının çoğunluğunun 2027 yılı içerisinde üretilmesi ve sevkiyatlarının aynı yıl içinde gerçekleştirilmesi, kalan bölümünün üretim ve sevkiyatlarının ise 2028 yılının ilk çeyreğinde tamamlanması planlanmaktadır. Teslimat takvimine bağlı olarak, siparişlerin ağırlıklı kısmının 2027 yılı konsolide gelirlerimize, kalan kısmı 2028 yılı ilk çeyrek gelirlerimize katkı sağlaması beklenmektedir. Bu öngörüler, siparişlerle ilgili projelerin ilerleme durumu ve ticari koşullardaki olağan değişkenliklere bağlı olarak farklılık gösterebilir.

KARSN - 25 Mayıs 2026 tarihinde, İsveç'in Göteborg şehrinde hizmet vermekte olan Karsan Otonom e-ATAK aracı ile ilgili basına yansıyan haberlere ilişkin kamuoyunun doğru bilgilendirilmesi amacıyla aşağıdaki açıklama yapılmıştır: e-ATAK otonom aracı, Göteborg'daki operasyonu sırasında arkasından yaklaşan bir tramvay güvenli takip mesafesini koruyamayarak araca temas etmiştir. Olayda herhangi bir yaralanma yaşanmamıştır. İlk bulgular doğrultusunda yaşanan olayın,otonom sürüş sistemi ile ilgili bir durum değil;şehir içi trafik akışı içerisinde gerçekleşen bir trafik olayı niteliğinde olduğu görülmektedir. Olayın tüm detayları ilgili yerel otoriteler ve ulaşım paydaşlarıyla birlikte değerlendirilmeye devam etmektedir.

KLMSN - Şirket Yönetim Kurulu'nun almış olduğu karar ile, Şirketin %100 oranında tek pay sahibi olduğu OOO Metalrio Solutions şirketinin Rusya'da faaliyet gösteren üretim tesisinde, üretim faaliyetlerinin geçici olarak durdurulmasına karar verilmiştir.

KOCMT – Şirket Yönetim Kurulu'nun 26.05.2026 tarihli toplantısında; Sermaye Piyasası Kurulu'nun (Kurul) 19.03.2025 tarihli 16/531 sayılı kararı dikkate alınarak, 26.05.2025 tarihinde Yönetim Kurulu Kararı ile yürürlüğe konulan pay geri alım programının süresinin uzatılmasına, Bu kapsamda; 26 Mayıs 2026 tarihinden itibaren azami 1 yıl süreyle geçerli olacak şekilde uzatılmasına, Pay geri alımına konu olabilecek azami pay sayısının 35.000.000 adet olarak devamına, Pay geri alımı için ayrılacak azami fon tutarının 100.000.000 TL olarak devamına, İşlemler için Şirket yönetiminin yetkilendirilmesine, İlke kararı çerçevesinde geri alınan payların, geri alındığı tarih itibariyle 30 günlük süre boyunca satılmamasına, 30 günlük sürenin hesaplanmasında "ilk giren ilk çıkar" yönteminin uygulanmasına, söz konusu süre sona erdikten sonra II.22.1 sayılı Geri Alınan Paylar Tebliği'ndeki esaslar çerçevesinde azami üç yıl içinde elden çıkarılmasına veya Tebliğ'deki sınırlamalara uymak kaydıyla elde tutulmasına, karar verilmiştir.

KUTPO – Şirket 17.04.2026 tarihli maddi duran varlık alımı açıklamasına ilişkin; açıklamada satın almaya konu edilen maddi duran varlık sehven "İstanbul İli, Bağcılar ilçesi, Mahmutbey Mahallesi, 2141 Ada 8 Parsel 93.831,63 m²" olarak ifade edilmiş, halen satış mağazası showroom olarak kiracı statüsünde kullanmakta olduğu gerek satın alıma gerekse değerlendirme raporuna konu edilen taşınmaz "İstanbul İli, Bağcılar ilçesi, Mahmutbey Mahallesi, 2141 Ada 8 Parsel 93.831,63 m² yüzölçümlü taşınmaz üzerinde 3 nolu bağımsız bölümü zemin katı 680 m², 1. Katı 620 m² olan toplamda 1300 m² lik dükkandır."

MRGYO – Şirket Yönetim Kurulu'nun 20.02.2026 tarih ve 1211 sayılı kararı ile; Şirket ile Narin Tekstil Endüstrisi A.Ş. arasında, Narin Tekstil Endüstrisi A.Ş.'ye ait Tekirdağ ili, Çerkezköy ilçesi, 1736/1, 1736/5 ve 1737/1 ada/parsel numaralı, toplam 16.686,99 m² yüzölçümüne sahip taşınmazlar üzerinde proje geliştirilmesi amacıyla hasılat paylaşımı esasına dayalı bir iş birliği yapılmasına karar verilmiştir. Bu kapsamda taraflar arasında 20.02.2026 tarihinde ön protokol imzalanmış olup, söz konusu ön protokol hükümleri çerçevesinde hazırlanan Hasılat Paylaşımı Sözleşmesi 26.05.2026 tarihinde imzalanarak yürürlüğe girmiştir. Söz konusu proje kapsamında, fizibilite çalışmaları, imar uygulamaları, mimari proje çalışmaları, ruhsat ,izin ve finansman organizasyonu proje geliştirme süreci hazırlıkları ve güncel değerlendirme raporu alınması neticeleninceye kadar gerekli gizlilik önlemler alınmak suretiyle sözleşme imzalanarak sürecin kesinlik kazanmasına kadar bilginin açıklanması 20.02.2026 tarihli yönetim kurulu kararı ile ertelenmiştir. Geline aşamada Hasılat Paylaşımı Sözleşmesi'nin imzalanıp sürecin kesinlik kazanması nedeniyle işbu açıklama yapılmaktadır. Projeye ilişkin önemli gelişmeler sermaye piyasası mevzuatı çerçevesinde kamuoyu ile paylaşılacaktır.

SMART – Şirket Smartiks Yazılım A.Ş.'nin E Kampüs Eğitim Yazılım ve Danışmanlık A.Ş.'yi devralma suretiyle birleşme işlemi hususunda Rekabet Kurulu'na izin başvurusu yapılmış olup, 4054 sayılı Rekabetin Korunması Hakkında Kanun'un 7. maddesine dayanılarak çıkarılan 2010/4 sayılı "Rekabet Kurulundan İzin Alınması Gereken Birleşme ve Devralmalar Hakkında Tebliğ" in 7. maddesinde öngörülen ciro eşiklerinin aşılmaması ile izne tabi olmadığına 26-19/600-BD sayı ile karar verilmiştir.

QNBTR – Banka 24.02.2026 tarihli özel durum açıklaması ile, Rekabet Kurulu tarafından, iş gücü piyasasında 4054 sayılı Rekabetin Korunması Hakkında Kanun'un 4. maddesi ihlal edilip edilmediğinin incelenmesi amacı ile, Bankanın aralarında yer aldığı bazı bankalar ve finansal kurumlar ile diğer şirketler nezdinde soruşturma açılmasına karar verildiği kamuya duyurulmuştu. Rekabet Kurulu ile gerçekleştirilen uzlaşma görüşmesi neticesinde, QNB Bank A.Ş. açısından soruşturmanın uzlaşma ile sonlandırılmasına karar verilmiştir. Uzlaşma neticesinde, 1.007.484.234,00 TL tutarında idari para cezasını gerekçeli kararın tebliğinden itibaren 5326 sayılı Kabahatler Kanunu uyarınca % 25 indirimli olarak ödenmesi değerlendirilmektedir.

ZOREN – Dorad Energy Ltd. ("Dorad") sermayesinin %25'ine karşılık gelen payların satışının 22.07.2025 tarihinde tamamlandığı daha önce kamuya açıklanmıştı. Söz konusu işlem kapsamında, vergiye ilişkin düzeltmeler sonrası nihai satış bedeli kesinleşmiştir. Emanet hesapta tutulan 120.786.098 Yeni İsrail Şekli (NIS) tutarındaki bakiyeden, vergi yükümlülükleri için ayrılan tutarın mahsup edilmesi sonucu kalan 85.786.098 NIS tutarındaki net bedel 26.05.2026 tarihli Şirket hesaplarına intikal etmiştir. Bu tahsilatla satış işleminden kaynaklı alacak tamamı tahsil edilerek süreç tamamlanmıştır.

EGEPO - SERVET NASIR, 25/05/2026 tarihinde NASMED ÖZEL SAĞLIK HİZMETLERİ TİCARET A.Ş. payları ile ilgili 18,45 - 18,48 TL fiyat aralığından 2.500.000 TL toplam nominal tutarlı satış işlemi gerçekleştirilmiştir. Bu işlemle NASMED ÖZEL SAĞLIK HİZMETLERİ TİCARET A.Ş. sermayesindeki payları 25/05/2026 tarihi itibarıyla %19,10 sınırına ulaşmıştır.

| Hisse Kodu | Fiyat Aralığı (TL) | Geri Alınan Pay Tutarı | Toplam Geri Alınan Pay | Sermaye Oranı |
|------------|--------------------|------------------------|------------------------|---------------|
| AHGAZ | 32,50 - 32,90 TL | 55.000 adet | 69.435.024 adet | %2,67 |
| GLYHO | 15,00 TL | 250.000 adet | 32.206.143 adet | %1,65 |

Veri yoktur.

| Hisse Kodu | Bedelsiz Oranı | Bedelli Oranı | SPK Onay | Ödeme Tarihi | Rüçhan Fiyatı |
|------------|----------------|---------------|------------|--------------|---------------|
| AKFIS | 500% | | | | |
| AKFYE | | Tahsisli | 21.11.2024 | | |
| AKSUE | | Tahsisli | | | |
| ALKLC | 1100% | | | | |
| ALVES | | 200% | | | 1 TL |
| ATEKS | 2023,80952% | | | | |
| ARZUM | | 100% | | | 1 TL |
| AYES | 233,33333% | | | | |
| BAGFS | | 600% | 17.04.2024 | | 1 TL |
| BAGFS | | 1000% | | | 1 TL |
| BMSTL | 100% | | | | |
| BSOKE | | Tahsisli | | | |
| BUCIM | 166,66666% | | | | |
| BUCIM | | 166,66666% | | | 1 TL |
| CASA | 1000% | | | | |
| CONSE | | 100% | | | 1 TL |
| COSMO | | Tahsisli | 24.12.2025 | | |
| CVKMD | | 170% | | | 1 TL |
| DMSAS | | 50% | | | 1 TL |
| DSTKF | 1679% | | | | |
| ENTRA | 100% | | 22.04.2026 | 03.06.2026 | |
| ENTRA | | 19% | 22.04.2026 | 03.06.2026 | 1 TL |
| EPLAS | | 150% | | | 1 TL |
| ERCB | | Tahsisli | | | |
| ETILR | | Tahsisli | | | |
| EUHOL | | Tahsisli | | | |
| GLRMK | | Tahsisli | | | |
| GOODY | 462,96296% | | | | |
| GUNDG | | Tahsisli | | | |
| GZNMİ | 1000% | | | | |
| HDFGS | | 100% | | | 1 TL |
| HEDEF | 53,88909% | | 21.05.2026 | | |
| HKTM | | Tahsisli | | | |
| HUBVC | | 200% | | | 1 TL |
| IDGYO | | 250% | | | 1 TL |
| IHLAS | | 200% | | | 1 TL |
| IMASM | | 115% | | | 1 TL |
| ISGSY | 487,89748% | | | | |
| IZINV | 1327,55533% | | | | |
| KAREL | | Tahsisli | 21.05.2026 | | |
| KLYPV | | Tahsisli | | | |
| KONTR | | 200% | | | 1 TL |
| KRTEK | | 300% | | | 1 TL |
| KTLEV | 238,16425% | | | | |
| LIDFA | 51,54270% | | | | |
| KUYAS | | Tahsisli | | | |
| MAALT | | Tahsisli | 4.12.2025 | | |
| MARKA | | 300% | | | 1 TL |

| Hisse Kodu | Bedelsiz Oranı | Bedelli Oranı | SPK Onay | Ödeme Tarihi | Rüçhan Fiyatı |
|------------|----------------|---------------|------------|--------------|---------------|
| MEGAP | | Tahsisli | 21.09.2024 | | |
| MEGAP | | 100% | | | 1 TL |
| MEGMT | 860% | | | | |
| MERCN | 200% | | | | |
| MHRGY | 50% | | | | |
| MMCAS | | Tahsisli | | | |
| MPARK | 200% | | | | |
| ODINE | 1212,21719% | | | | |
| ORCAY | | Tahsisli | | | |
| OSMEN | | Tahsisli | 10.03.2026 | | |
| OSTIM | 35% | | | | |
| PATEK | | Tahsisli | 30.12.2025 | | |
| PKART | 1218,68131% | | | | |
| PRZMA | 200% | | | | |
| PRZMA | | Tahsisli | 18.09.2025 | | |
| PSGYO | | Tahsisli | 23.01.2026 | | |
| REEDR | 300% | | | | |
| RODRG | | Tahsisli | | | |
| RUBNS | 900% | | | | |
| RUZYE | | Tahsisli | | | |
| RYGYO | | 50% | | | 1 TL |
| RYGYO | 250% | | | | |
| RYSAS | 50% | | | | |
| RYSAS | | 100% | | | 1 TL |
| SASA | | Tahsisli | 07.05.2026 | | |
| SAMAT | | 200% | | | 1 TL |
| SDTTR | 1000% | | | | |
| SEGYO | | 250% | | | 1 TL |
| SEKFK | | 100% | | | 1 TL |
| SKBNK | | 40% | | | 1 TL |
| SNICA | 100% | | | | |
| SNKRN | | 500% | | | 1 TL |
| TDGYO | | 200% | | | 1 TL |
| TEKTU | | 100% | | | 1 TL |
| TERA | | Tahsisli | | | |
| TRHOL | | 300% | | | 1 TL |
| TRHOL | 100% | | | | |
| TURSG | 100% | | | | |
| ULUFA | | | | | |
| VAKFN | 20% | | | | |
| VANGD | | 300% | | | 5 TL |
| VKGYO | 27,53623% | | | | |
| VRGYO | | 100% | | | |
| VSNMD | 55% | | | | |
| YEOTK | 133,80281% | | | | |
| YESIL | | 200% | | | 1 TL |
| YKSLN | | 100% | | | 1 TL |

Veri yoktur.

| Hisse Kodu | Hak Kullanım Tarihi | Ödeme Tarihi | Net Temettü | Kalan Gün |
|-------------------|---------------------|--------------|-------------|-----------|
| AKCNS | 01.06.2026 | 03.06.2026 | 1,598 | 0 |
| AYES | 01.06.2026 | 03.06.2026 | 0,299 | 0 |
| MACKO (1.Taksit) | 01.06.2026 | 03.06.2026 | 2,295 | 0 |
| SISE | 01.06.2026 | 03.06.2026 | 0,499 | 0 |
| LMKDC | 02.06.2026 | 04.06.2026 | 1,700 | 1 |
| AVPGY (1. Taksit) | 03.06.2026 | 05.06.2026 | 2,500 | 2 |
| EREGL | 03.06.2026 | 05.06.2026 | 0,467 | 2 |
| ISDMR | 03.06.2026 | 05.06.2026 | 3,825 | 2 |
| ATAKP | 04.06.2026 | 08.06.2026 | 0,595 | 3 |
| TABGD | 04.06.2026 | 08.06.2026 | 4,250 | 3 |
| SKBNK | 08.06.2026 | 10.06.2026 | 0,054 | 7 |
| SMRVA | 08.06.2026 | 10.06.2026 | 0,159 | 7 |
| ATATP | 10.06.2026 | 12.06.2026 | 0,850 | 9 |
| YAPRK | 10.06.2026 | 12.06.2026 | 0,021 | 9 |
| BULGS (1. Taksit) | 15.06.2026 | 17.06.2026 | 0,093 | 14 |
| BIMAS (1. Taksit) | 17.06.2026 | 19.06.2026 | 1,700 | 16 |
| EMPAE | 18.06.2026 | 22.06.2026 | 0,085 | 17 |
| ULKER | 19.06.2026 | 23.06.2026 | 4,872 | 18 |
| MHRGY | 22.06.2026 | 24.06.2026 | 0,068 | 21 |
| KTLEV (3. Taksit) | 23.06.2026 | 25.06.2026 | 0,082 | 22 |
| SVGYO | 23.06.2026 | 25.06.2026 | 0,007 | 22 |
| AHSGY | 24.06.2026 | 26.06.2026 | 0,076 | 23 |
| AVPGY (2. Taksit) | 24.06.2026 | 26.06.2026 | 2,500 | 23 |
| CEMTS | 24.06.2026 | 26.06.2026 | 0,255 | 23 |
| EKGYO | 24.06.2026 | 26.06.2026 | 0,6 | 23 |
| PAGYO | 24.06.2026 | 26.06.2026 | 5,754 | 23 |
| VKGYO | 24.06.2026 | 26.06.2026 | 0,102 | 23 |
| SRVGY (1. Taksit) | 25.06.2026 | 29.06.2026 | 0,076 | 24 |
| HLGYO | 26.06.2026 | 30.06.2026 | 0,575 | 25 |
| ISKPL | 26.06.2026 | 30.06.2026 | 0,0003664 | 25 |
| ISSEN | 30.06.2026 | 02.07.2026 | 0,034 | 29 |
| KIMMR (1. Taksit) | 30.06.2026 | 02.07.2026 | 0,177 | 29 |
| INDES | 01.07.2026 | 03.07.2026 | 0,184 | 30 |
| KCAER | 01.07.2026 | 03.07.2026 | 0,144 | 30 |
| DOFER | 02.07.2026 | 06.07.2026 | 0,161 | 31 |
| BRKSN (1. Taksit) | 03.07.2026 | 07.07.2026 | 0,050 | 32 |
| LILAK | 06.07.2026 | 08.07.2026 | 1,296 | 35 |
| OZSUB | 06.07.2026 | 08.07.2026 | 0,524 | 35 |
| MEYSU | 07.07.2026 | 09.07.2026 | 0,042 | 36 |
| LIDER (2. Taksit) | 08.07.2026 | 10.07.2026 | 0,03 | 37 |
| PNLSN | 08.07.2026 | 10.07.2026 | 0,584 | 37 |
| GENKM | 14.07.2026 | 17.07.2026 | 0,174 | 43 |
| GIPTA (2. Taksit) | 14.07.2026 | 17.07.2026 | 0,006 | 43 |
| EGPRO (2. Taksit) | 16.07.2026 | 20.07.2026 | 0,545 | 45 |
| GOLTS | 17.07.2026 | 21.07.2026 | 3,541 | 46 |
| BASGZ | 20.07.2026 | 22.07.2026 | 1,700 | 49 |
| KTLEV (4. Taksit) | 21.07.2026 | 23.07.2026 | 0,082 | 50 |
| TAVHL (1. Taksit) | 21.07.2026 | 23.07.2026 | 1,534 | 50 |
| GRTHO (2. Taksit) | 22.07.2026 | 24.07.2026 | 0,381 | 51 |
| MERCN | 28.07.2026 | 30.07.2026 | 0,178 | 57 |
| OSMEN (2. Taksit) | 29.07.2026 | 31.07.2026 | 0,042 | 58 |
| MOPAS (1. Taksit) | 31.07.2026 | 04.08.2026 | 0,233 | 60 |
| BOBET | 05.08.2026 | 07.08.2026 | 0,340 | 65 |
| DOAS (2. Taksit) | 13.08.2026 | 17.08.2026 | 12,750 | 73 |
| AHGAZ | 24.08.2026 | 26.08.2026 | 0,049 | 84 |
| ENERY | 25.08.2026 | 27.08.2026 | 0,014 | 85 |
| TURSG | 27.08.2026 | 31.08.2026 | 0,255 | 87 |
| SUWEN | 31.08.2026 | 02.09.2026 | 0,151 | 91 |
| BRKSN (2. Taksit) | 04.09.2026 | 08.09.2026 | 0,050 | 95 |

| Hisse Kodu | Hak Kullanım Tarihi | Ödeme Tarihi | Net Temettü | Kalan Gün |
|-------------------|---------------------|--------------|-------------|-----------|
| LIDER (3. Taksit) | 08.09.2026 | 10.09.2026 | 0,03 | 99 |
| BULGS (2. Taksit) | 15.09.2026 | 17.09.2026 | 0,093 | 106 |
| BIMAS (2. Taksit) | 16.09.2026 | 18.09.2026 | 2,125 | 107 |
| BIGCH | 18.09.2026 | 22.09.2026 | 0,085 | 109 |
| PETUN (2. Taksit) | 21.09.2026 | 21.09.2026 | 0,208 | 112 |
| GIPTA (3. Taksit) | 22.09.2026 | 24.09.2026 | 0,006 | 113 |
| MACKO (2. Taksit) | 22.09.2026 | 24.09.2026 | 1,530 | 113 |
| TAVHL (2. Taksit) | 22.09.2026 | 24.09.2026 | 1,534 | 113 |
| MOPAS (2. Taksit) | 25.09.2026 | 29.09.2026 | 0,233 | 116 |
| LKMNH (2. Taksit) | 28.09.2026 | 30.09.2026 | 0,196 | 119 |
| DESA (1. Taksit) | 30.09.2026 | 02.10.2026 | 0,071 | 121 |
| KIMMR (2. Taksit) | 30.09.2026 | 02.10.2026 | 0,177 | 121 |
| TUPRS (2. Taksit) | 30.09.2026 | 02.10.2026 | 5,734 | 121 |
| AEFES (2. Taksit) | 05.10.2026 | 07.10.2026 | 0,144 | 126 |
| EBEBK (1. Taksit) | 15.10.2026 | 19.10.2026 | 0,531 | 136 |
| BASCM | 21.10.2026 | 23.10.2026 | 0,901 | 142 |
| OSMEN (3. Taksit) | 26.10.2026 | 30.10.2026 | 0,042 | 147 |
| SRVGY (2. Taksit) | 26.10.2026 | 30.10.2026 | 0,076 | 147 |
| DESA (2. Taksit) | 30.10.2026 | 03.11.2026 | 0,081 | 151 |
| LIDER (4. Taksit) | 06.11.2026 | 10.11.2026 | 0,03 | 158 |
| KBORU | 10.11.2026 | 12.11.2026 | 0,017 | 162 |
| GIPTA (4. Taksit) | 17.11.2026 | 19.11.2026 | 0,006 | 169 |
| ASELS | 24.11.2026 | 26.11.2026 | 0,363 | 176 |
| DESA (3. Taksit) | 30.11.2026 | 02.12.2026 | 0,081 | 182 |
| TCELL | 09.12.2026 | 11.12.2026 | 3,400 | 191 |
| EBEBK (2. Taksit) | 15.12.2026 | 17.12.2026 | 0,531 | 197 |
| BIMAS (3. Taksit) | 16.12.2026 | 18.12.2026 | 2,125 | 198 |
| SRVGY (3. Taksit) | 25.12.2026 | 29.12.2026 | 0,076 | 207 |
| SRVGY (4. Taksit) | 25.02.2027 | 01.03.2027 | 0,076 | 269 |
| ACSEL | - | - | 0,255 | - |
| AAGYO | - | - | 0,427 | - |
| AKFGY | - | - | 0,011 | - |
| ARASE | - | - | 1,700 | - |
| BEYAZ | - | - | 0,255 | - |
| BVSAN | - | - | 0,617 | - |
| DURKN | - | - | 0,079 | - |
| EGEGY | - | - | 0,300 | - |
| ELITE | - | - | 0,085 | - |
| FLAP | - | - | 0,090 | - |
| GENIL (3 Taksit) | - | - | 0,013 | - |
| GLYHO | - | - | 0,087 | - |
| GWIND | - | - | 0,629 | - |
| ISBIR | - | - | 0,85 | - |
| KLSYN | - | - | 0,127 | - |
| KRVGD | - | - | 0,030 | - |
| MEDTR (3 Taksit) | - | - | 0,096 | - |
| LOGO | - | - | 4,473 | - |
| PSGYO | - | - | 0,01 | - |
| SDTTR (2 Taksit) | - | - | 0,077 | - |
| SUMAS | - | - | 1,843 | - |
| SUNTK | - | - | 0,439 | - |
| TERA | - | - | 4,00% | - |
| TNZTP | - | - | 70% | - |
| VAKFN | - | - | 20% | - |
| VERTU | - | - | 0,3 | - |
| VERUS | - | - | 0,085 | - |
| YEOTK | - | - | 58,76968% | - |
| ZRGO | - | - | 0,929 | - |

10.00 ONRYT - Onur Yüksek Teknoloji A.Ş. Olağan Genel Kurul Toplantısı Gerçekleştirilecek.



Pay Piyasasında Volatilité Bazlı Tedbir Sistemi

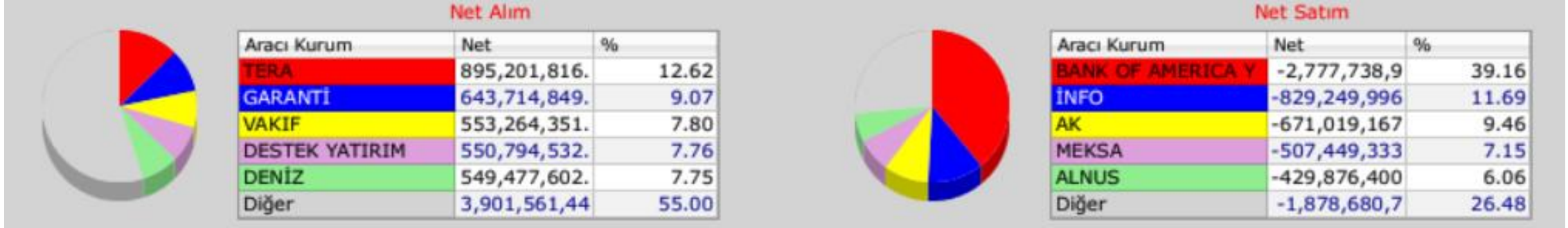
GESAN, HRKET, ICBCT

Sermaye Piyasası Kurulu kararı uyarınca devreye alınan Volatilité Bazlı Tedbir Sistemi (VBTS) kapsamında GESAN.E, HRKET.E, ICBCT.E payları 01/06/2026 tarihli işlemlerden (seans başından) 30/06/2026 tarihli işlemlere (seans sonuna) kadar açığa satışı ve kredili işlemlere konu edilemeyecektir.

Not: VBTS kapsamında getirilen tedbirler, payın işlem gördüğü pazarın/platformun işlem kuralları, pazar değişimi veya diğer nedenlerle uygulanan işlem esaslarından ayrı değerlendirilir. Buna göre VBTS tedbirleri diğer düzenlemeler veya kararlarla uygulamaya alınan işlem esasları geçerlilik süresinden ayrı olarak tedbir süresinin sonuna kadar uygulanmaya devam eder.

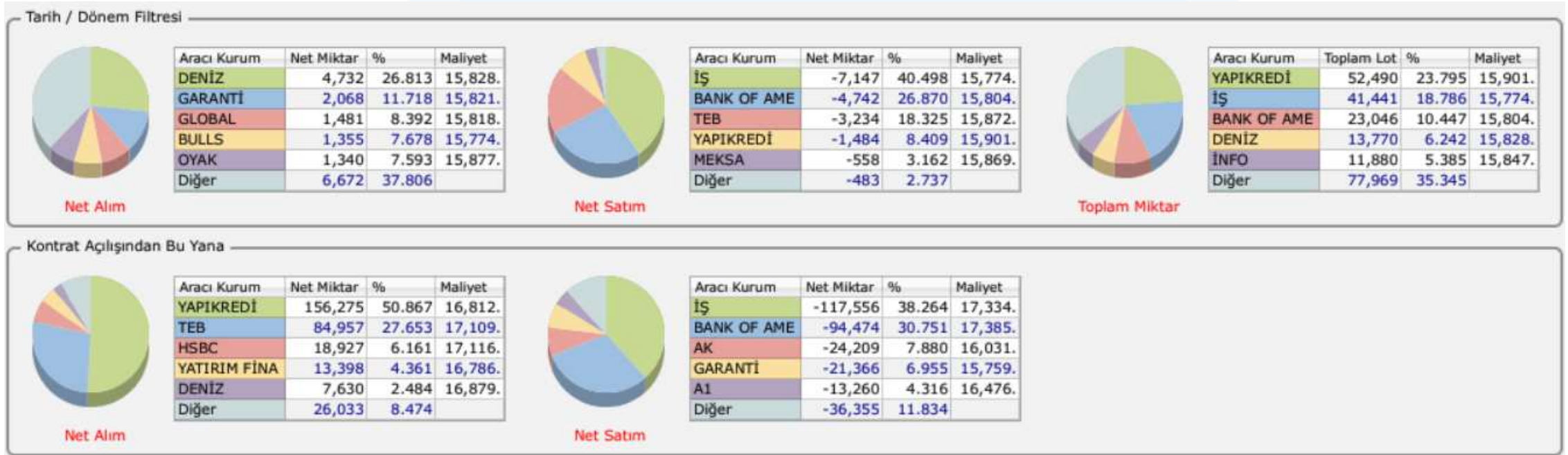
SPK'nın 05/12/2024 tarihli kararı uyarınca yalnızca BIST 50 endeksi kapsamında yer alan paylarda açığa satış yapılabilmektedir.

İlk 5 Kurum, İşlem Hacmi Dağılım

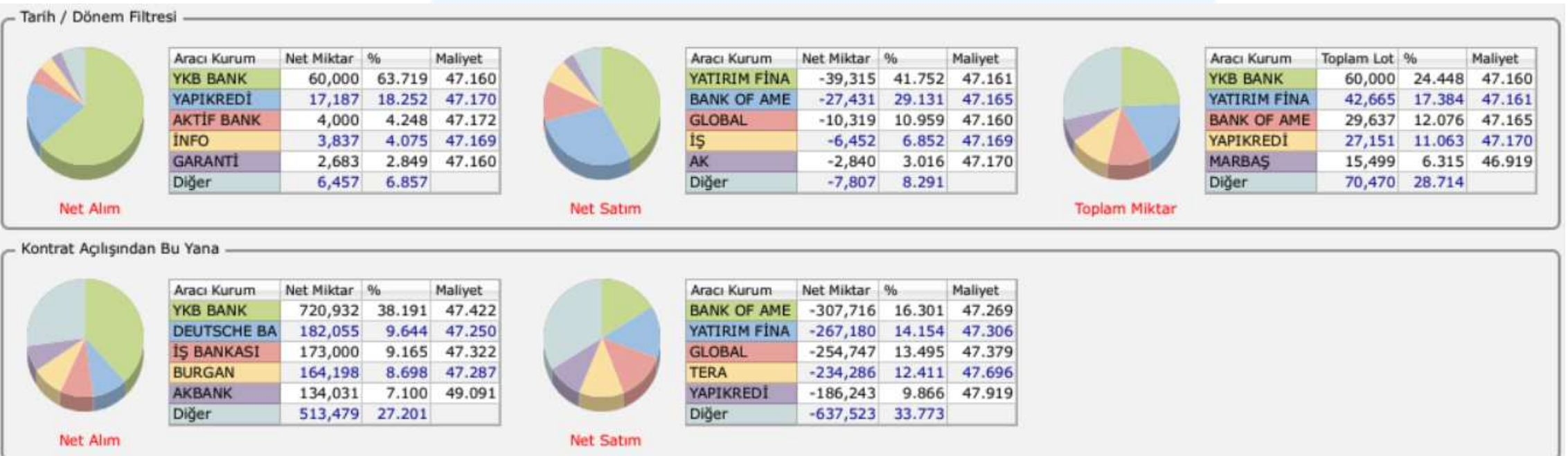


VIOP Takas Dağılımı

Haziran Vade Endeks Kontrat



Haziran Vade Dolar Kontrat



Veriler Foreks'ten alınmıştır.

2026 Merkez Bankaları Ve Kredi Derecelendirme Kuruluşları Takvimi



2026 MERKEZ BANKALARI TOPLANTI, KREDİ DERECELENDİRME NOT ve MSCI ENDEKS DEĞİŞİKLİKLERİ TARİHLERİ

| NİSAN | | | MAYIS | | | HAZİRAN | | | | | | | | |
|-------------------|---------------------|-------------------|--------------------|-----------------------|-------------------|-------------------|---------------------------------------|--|---|-------------------|--------------------|-------------------|-------------------|-------------------|
| | | | | | | 10.Haz BoC | 11.Haz | 11.Haz TCMB | 16.Haz BoJ | 17.Haz FED | 18.Haz BoE | | | |
| TEMMUZ | | | AGUSTOS | | | EYLÜL | | | | | | | | |
| 15.Tem BoC | 17.Tem FITCH | 23.Tem | 23.Tem TCMB | 24.Tem MOODY'S | 29.Tem FED | 30.Tem BoE | 31.Tem BoJ | 12.Ağu MSCI ENDEKS DEĞİŞİKLİĞİ | 13.Ağu TCMB ENFLASYON RAPORU -III | 2.Eyl BoC | 10.Eyl TCMB | 16.Eyl FED | 17.Eyl BoE | 18.Eyl BoJ |
| EKİM | | | KASIM | | | ARALIK | | | | | | | | |
| 16.Eki S&P | 22.Eki TCMB | 28.Eki FED | 28.Eki BoC | 29.Eki ECB | 30.Eki BoJ | 5.Kas BoE | 11.Kas MSCI ENDEKS DEĞİŞİKLİĞİ | 12.Kas TCMB ENFLASYON RAPORU -IV | 9.Ara FED | 9.Ara BoC | 10.Ara TCMB | 17.Ara ECB | 17.Ara BoE | 18.Ara BoJ |

Çekince

Burada yer alan yatırım bilgi, yorum ve tavsiyeleri yatırım danışmanlığı kapsamında değildir. Yatırım danışmanlığı hizmeti, yetkili kuruluşlar tarafından kişilerin risk ve getiri tercihleri dikkate alınarak kişiye özel sunulmaktadır. Burada yer alan yorum ve tavsiyeler ise genel niteliktedir. Bu tavsiyeler mali durumunuz ile risk ve getiri tercihlerinizle uygun olmayabilir. Bu nedenle, sadece burada yer alan bilgilere dayanılarak yatırım kararı verilmesi beklentilerinize uygun sonuçlar doğurmayabilir.

Bu raporda yer alan bilgiler **AI CAPITAL Yatırım Menkul Değerler A.Ş.'nin Araştırma Bölümü tarafından bilgi verme amacıyla hazırlanmış olup** herhangi bir hisse senedinin alım satımına ilişkin bir teklif içermemektedir. Veriler, güvenilir olduğuna inanılan kaynaklardan alınmıştır. Bu kaynaklardaki hata ve eksikliklerden ve bu bilgilerin ticari amaçlı kullanılmasından doğabilecek zararlardan AI CAPITAL Yatırım Menkul Değerler A.Ş. hiçbir şekilde sorumlu tutulamaz.

İşbu rapordaki tüm görüş ve tahminler, söz konusu rapor tarihiyle AI CAPITAL Yatırım Menkul Değerler A.Ş. Araştırma Bölümü'ne ait olup diğer GÜLER HOLDİNG Grubu şirketlerinin görüş ve tahminlerini temsil etmemektedir. Bu rapordaki tüm görüş ve bilgiler önceden haber verilmeksizin değiştirilebilir. AI CAPITAL Yatırım ve diğer grup şirketleri bu raporda adı geçen şirketlerin hisselerinde pozisyon sahibi olabilir veya işlem yapabilir. Ayrıca, yatırımcılar bu raporda adı geçen şirketlerle AI CAPITAL Yatırım ve diğer grup şirketlerinin yatırım bankacılığı ve/veya diğer iş ilişkileri içinde olabileceğini veya bu tür iş fırsatları arayışında olabileceğini kabul ederler.

AI Capital Araştırma Ürünüdür

Sağlıklı ve bol kazançlı günler dileriz.

AI Capital Yatırım- Araştırma

M. Baki ATILAL - Genel Müdür Yardımcısı

Özge BEYHAN - Araştırma Uzmanı

Sıla GİRGIN - Araştırma Uzman Yardımcısı

Yatırım Artık Daha Kolay!

AI Capital'in güçlü altyapısı, uzman kadrosu ve yenilikçi dijital çözümleriyle yatırım yapmaya bugün başlayın.

Hemen Hesap Aç



alcapital.com.tr

Genel Müdürlük

Esentepe Mah. Büyükdere Cad. 1. Levent Plaza No:173 Kat:5, 34394 Şişli / İstanbul
E-Posta: info@aicapital.com.tr Telefon: 0212 371 18 00

Adana

Adana – Telefon: 0322 970 02 30
Çınarlı Mahallesi, Ziyapaşa Bulvarı, Günep Ziyapaşa İş
Merkezi, Bina No:78 Kat:9 Daire:905 Seyhan / ADANA

Ankara

Ankara – Telefon: 0312 419 04 77
Tunalı Cad. No:14/4 Çankaya / ANKARA

Ankara Çankaya – Telefon: 0312 309 02 60
Mustafa Kemal Mah. Dumlupınar Bulvarı No:266
Tepe Prime İş Merkezi B Blok No:62 06800 Çankaya / ANKARA

Ankara Tunalı Hilmi – Telefon: 0312 466 66 71
Remzi Oğuz Arık Mahallesi, Tunalı Hilmi Caddesi No:114 Daire:46
Çankaya / ANKARA

Antalya

Antalya – Telefon: 0242 324 09 00
Şirinyalı Mah. Lara Cad. No:100 Ayseli Göksoy Apt. Kat:1 Daire:4
Muratpaşa / ANTALYA

Bursa

Bursa – Telefon: 0224 233 30 83
Küçükbalıklı Mah. Başaran Sok. No:6 Osmangazi / BURSA

Çanakkale

Çanakkale – Telefon: 0286 218 04 00
Barbaros Mah. Atatürk Cad. Kıyı AVM No:25-32 Merkez / ÇANAKKALE

Eskişehir

Eskişehir – Telefon: 0222 502 01 64
Hoşnudiye Mah. İsmet İnönü 1. Cad. No:13
Yalçın Kılıçoğlu Plaza Kat:5 Daire:508 Tepebaşı / ESKİŞEHİR

İzmir

İzmir – Telefon: 0232 404 01 21
Cumhuriyet Bulvarı No:64 Kat:7 D:11-12 Konak / İZMİR

İzmir Konak – Telefon: 0232 402 30 71 – 0232 402 30 72
Halkapınar Mahallesi, 1203/1 Sokak Megapol Çarşı Kule No:5-7 Kat:15
Daire:153 Konak / İZMİR

İstanbul

İstanbul Ataşehir – Telefon: 0216 688 42 40
Barbaros Mah. Gelincik Sok. Uphill Court C3 Blok, No:2 Daire:1 Ataşehir /
İSTANBUL

İstanbul Beylikdüzü – Telefon: 0212 852 44 39
Barbaros Hayrettin Paşa Mah. 1997 Sok. Phuket Life Residence No:12
Kat:5 Daire No:41 Esenyurt / İSTANBUL

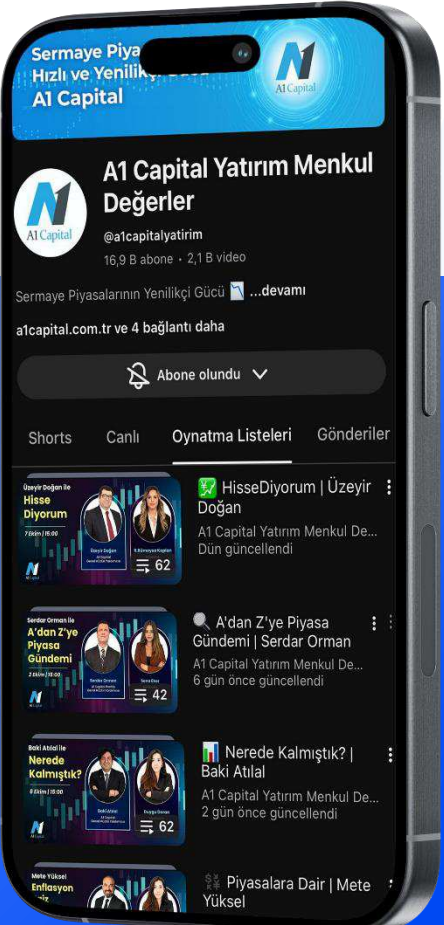
İstanbul Göztepe – Telefon: 0216 407 26 22
Bağdat Cad. Permiz Apt. No:251/10 Caddebostan – Kadıköy / İSTANBUL

İstanbul Merkez – Telefon: 0212 371 18 00
Beybi Giz Plaza Meydan Sokak No:1 Kat:2 Maslak / İSTANBUL

İstanbul Kadıköy – Telefon: 0216 338 35 36
Osmanağa Mah. Osmancık Sok. Emin Han No:12/105 Kadıköy / İSTANBUL

İstanbul Nuru Tower – Telefon: 0212 371 43 56
İzzetpaşa Mahallesi, Yeni Yol Caddesi No:3 Nuru Tower Kat:31 Ofis
No:3109 İç Kapı No:243 Şişli / İSTANBUL

İstanbul Zorlu – Telefon: 0212 845 8205
Levazım Mahallesi Kuru Sokağı No:2 R3 Kule T242 Beşiktaş / İSTANBUL



Bizi Takip Edin!



YouTube
/@aicapitalyatirim

Uzman Yorumlarıyla Piyasalar

Uzmanlarımızın katılımıyla hazırlanan analiz videoları, haftalık borsa yorumları ve ekonomik gelişmelere dair değerlendirmeleri YouTube kanalımızdan izleyebilirsiniz.