



# Günlük Bülten

10.07.2026

Şimdi de OECD!

Dün Küresel fiyatlama üç başlıkta toplandı: ABD'de istihdam hala dirençli, Çin'de üretici enflasyonu yeniden maliyet baskısı yaratıyor, jeopolitik risk petrol-tahvil-altın kanalından fiyatlanıyor. Türkiye tarafında ise BIST'te risk azaltma, tahvilde yüksek faiz dengesi, TL varlıklarda seçici duruş öne çıktı.

ABD haftalık işsizlik maaşı başvuruları 4 Temmuz haftasında 215 bin oldu; önceki hafta 217 bin idi. Devam eden başvurular 1,814 milyon seviyesine yükseldi. ABD'de işten çıkarmalar hala düşük. Yani ekonomi sert soğumuyor. Ama devam eden başvuruların artması, işini kaybedenin yeni iş bulmasının biraz zorlaştığını gösteriyor. Bu tablo Fed'e "acele gevşeme alanı yok" mesajı verir. Tahvil faizlerinde aşağı yön sınırlı kalabilir; güçlü istihdam, hisse piyasasında büyüme beklentisini destekler ama faiz hassas teknoloji hisselerinde dalgalanma yaratır.

Almanya'da sanayi üretimi Mayıs'ta aylık %0,9 arttı; sanayi üretimi, enerji ve inşaat hariç %0,8 yükseldi. Sermaye malı üretimi %1,3 arttı. Almanya tarafında sanayi tamamen kırılmış değil; özellikle sermaye mallarında toparlanma var. Bu, Avrupa büyümesi açısından sınırlı ama olumlu bir sinyal. Avrupa hisseleri için sanayi, otomotiv, makine ve ihracatçı şirketlerde destekleyici. Ancak enerji fiyatları ve jeopolitik risk tahvil faizlerini yukarı iterse ki - Avrupa tahvillerinde jeopolitik kaynaklı enflasyon endişesiyle faizlerin yükseldiği, özellikle enerji maliyetlerinin Avrupa için önemli risk olmaya devam ettiği görüyoruz - hisse piyasasındaki olumlu etki sınırlanıyor.

Çin'de Haziran TÜFE yıllık %1,0 arttı; çekirdek TÜFE de %1,0 yükseldi. Aylık TÜFE -%0,3 oldu. ÜFE ise yıllık %4,1 arttı. Çin'de tüketici talebi hala çok güçlü değil; aylık TÜFE düşüyor. Ama üretici fiyatlarında ciddi yükseliş var. Yani şirketlerin maliyetleri artıyor, fakat tüketiciye fiyat geçişi sınırlı. Çin verisi küresel enflasyon açısından "maliyet baskısı geri dönüyor" mesajı veriyor. Bu da ABD ve Avrupa tahvil faizlerinde kalıcı düşüş beklentisini zayıflatıyor.

Fed üyeleri enflasyon konusunda hala rahat değil. Yani piyasa "faiz indirimi ne zaman gelir?" sorusunu sormaya devam etse de, Fed kanadından gelen açıklamalar daha çok "enflasyon kalıcı mı, enerji fiyatları yeniden baskı yaratır mı, işgücü piyasası ne kadar soğuyor?" başlıklarında toplandı. Bu da bize; Fed henüz gevşeme moduna geçmiş değil. Faiz indirim beklentisi tamamen ortadan kalkmış değil ama zamanlaması öteleniyor dedirmekte. Bu nedenle ABD tahvil faizlerinde aşağı hareket sınırlı kalıyor, dolar güçlü kalma eğilimini koruyor, altın ve gelişen ülke varlıkları ise Fed mesajlarına hassas kalıyor.

ECB tutanaklarında ise ana mesaj daha netti: Avrupa Merkez Bankası enflasyon tarafında özellikle enerji, ücretler ve hizmet fiyatları nedeniyle temkinli kalıyor. Tutanaklarda "enflasyon hedefe yaklaşıyor ama riskler bitmedi" havası vardı. Yani; ECB de Fed gibi hızlı gevşeme konusunda aceleci değil. Avrupa'da büyüme zayıf ama enflasyon riski tamamen geride kalmış değil. Bu yüzden Avrupa tahvillerinde faizlerin kalıcı şekilde aşağı gelmesi kolay görünmüyor.

Yurtiçinde ise TÜİK'e göre inşaat maliyet endeksi Mayıs'ta aylık %1,87, yıllık %29,84 arttı. Malzeme endeksi aylık %1,77, işçilik endeksi %2,04 yükseldi. Maliyet enflasyonu hala canlı. Özellikle konut, altyapı ve taahhüt sektöründe marj baskısı devam ediyor. İşçilik artışı da hizmet/enflasyon katılığının sürdüğünü gösteriyor. Gayrimenkul ve inşaat şirketlerinde maliyet yönetimi kritik hale gelir. Bankalar açısından konut kredisi talebi hala sınırlı kalabilir. Tahvil tarafında ise bu veri, enflasyon beklentilerinin hızlı gevşemesini zorlaştırır.

TCMB menkul kıymet istatistikleri bence günün en önemli verilerinden biriydi. 3 Temmuz haftasında yabancı yatırımcı hisse senedinde sadece 11,5 milyon dolar net alım yaptı. Yani hisse tarafında güçlü bir yabancı girişi yok. Buna karşılık DİBS tarafında 572 milyon dolar net alım var. Bu çok net bir mesaj veriyor: yabancı Türkiye hikayesini tamamen bırakmış değil ama tercihini şu an borsadan çok tahvil tarafında kullanıyor. Çünkü TL tahvillerde yüksek reel getiri potansiyeli daha görünür.

Rezerv tarafında ise TCMB verisi güçlü. Resmi rezervler 159,7 milyar dolara yükselmiş durumda. Bir önceki ay sonuna göre artış 12,3 milyar dolar civarında. Döviz varlıkları belirgin şekilde artarken, altın rezervleri de yükselmiş. Swap kaynaklı net döviz yükümlülüğü ise 17,6 milyar dolar seviyesinde. Bu bize TCMB'nin rezerv tamponunu güçlendirdiğini gösteriyor. Kur istikrarı, CDS ve tahvil piyasası açısından bu olumlu bir gelişme.

OECD Çalışma Grubu'nun yayımladığı açıklama; Türkiye'ye yönelik bir yaptırım kararı değil. Ancak oldukça ciddi bir diplomatik uyarı niteliğinde. OECD; Türkiye'nin uluslararası rüşvetle mücadele sözleşmesi kapsamındaki yükümlülükleri konusunda ilerleme sağlanmadığını, özellikle; şirketlerin yurt dışı faaliyetleri, soruşturmalar, yaptırımlar konusunda "due diligence" uyarısı yayımladı. Bu açıklama doğrudan; uluslararası yatırımcılara yönelik bir risk bilgilendirmesi niteliği taşıyor. Son dönemde MSCI ve S&P Dow Jones'un Türkiye piyasasına ilişkin şeffaflık ve erişim uyarıları vardı. OECD uyarısı ise bunun yanına yönetim ve yolsuzlukla mücadele başlığını ekliyor. Yani makro tarafta rezervler toparlanıyor, tahvil piyasasına yabancı geliyor; fakat hisse piyasasına kalıcı ve güçlü yabancı girişi için yatırımcı sadece faiz ve kur istikrarına bakmıyor. Piyasa şeffaflığı, regülasyon kalitesi, hukuki öngörülebilirlik ve kurumsal yönetim de önemli.

Bugün takip edeceğimiz verilere baktığımızda ise; TÜİK takviminde Mayıs sanayi üretimi öne çıkıyor. Zayıf sanayi üretimi gelirse büyüme ivmesinde kayıp mesajı verir; bu, tahvilde faiz indirimi beklentisini artırabilir ama BIST sanayi hisselerinde baskı yaratabilir. ABD'de ise Jeopolitik haber akışı, petrol fiyatları ve Fed üyelerinden gelecek mesajlar izlenecek. ABD işgücü hala dirençli olduğu için piyasa, "Fed faiz artırır mı, yoksa uzun süre bekler mi?" sorusuna odaklanacak.

# Günlük Bülten

10.07.2026

## İçindekiler

- [Model Portföy ve Günlük Veri Akışı](#) →
- [Manşet Haberler](#) →
- [Şirket Haberleri](#) →
- [Pay Alım Satım Haberleri](#) →
- [Pay Geri Alım Tablosu](#) →
- [Sermaye Artırım Haberleri](#) →
- [Sermaye Artırım Tablosu](#) →
- [Temettü Haberleri](#) →
- [Temettü Tablosu](#) →
- [Genel Kurul](#) →
- [VBTS Kapsamında İşlem Gören Paylar](#) →
- [Aracı Kurum Dağılımı](#) →
- [VIOP Takas Dağılımı](#) →
- [Merkez Bankaları Ve Kredi Derecelendirme Kuruluşları Takvimi](#) →



### Mobil Uygulamamız AI Capstone'u Keşfedin!



### AI Capstone: Yatırımda Yeni Nesil Deneyim

Tek bir uygulama üzerinden piyasaları takip edin, analizler yapın, işlemlerinizi gerçekleştirin ve fırsatları kaçırmayın!

Hemen Hesap Aç



**CANLI VERİ**

**ÜCRETSİZ**

## Açıklanacak Veriler

Saat	Ülke	Ekonomik Gösterge	Beklenti	Önceki
09:00	DE	Almanya TÜFE (Aylık) (Haz)	-0,30%	-0,30%
09:00	DE	Almanya TÜFE (Yıllık) (Haz)	2,30%	2,30%
10:00	TR	Sanayi Üretimi (Aylık) (May)		7,50%
10:00	TR	Sanayi Üretimi (Yıllık) (May)		6,00%

## Temmuz Temettü Ödemeleri

Hisse Kodu	Hak Kullanım Tarihi	Ödeme Tarihi	Net Temettü	Kalan Gün
ISBIR	13.07.2026	16.07.2026	0,850	3
GENKM	14.07.2026	17.07.2026	0,174	4
GIPTA (2. Taksit)	14.07.2026	17.07.2026	0,006	4
EGPRO (2. Taksit)	16.07.2026	20.07.2026	0,545	6
GOLTS	17.07.2026	21.07.2026	3,541	7
KTLEV (4. Taksit)	21.07.2026	23.07.2026	0,082	11
TAVHL (1. Taksit)	21.07.2026	23.07.2026	1,534	11
GRTHO (2. Taksit)	22.07.2026	24.07.2026	0,381	12
MERCN	28.07.2026	30.07.2026	0,178	18
OSMEN (2. Taksit)	29.07.2026	31.07.2026	0,042	19
MOPAS (1. Taksit)	31.07.2026	4.08.2026	0,233	21

## Model Portföy

Hisse	Giriş Tarihi	Kapanış	Hedef F	YB Getiri %
AKFYE	14.02.2025	24,02	27,79	46,37
ASELS	26.12.2025	358,75	442	54,83
DOHOL	18.03.2026	20,40	29	20,35
ENJSA	7.02.2025	104,00	137,30	20
ENKAI	19.12.2025	88,50	143,50	16,02
KRDMD	16.11.2025	36,52	44	44,58
MGROS	19.02.2026	626,00	950	20,73
THYAO	19.12.2025	338,25	445	25,98
TOASO	26.12.2025	295,00	479	27,66
TUPRS	14.02.2025	264,25	335	49,18
<b>MODEL GETİRİ</b>				<b>32,57</b>
<b>BIST100 GETİRİ</b>				<b>25,25</b>
<b>ATAK-DİNAMİK</b>				
KTLEV	24.03.2025	195,00	GG	81,51
TCKRC	5.05.2025	120,40	212	106,16
ASTOR	6.02.2026	304,75	418	160,69
<b>ATAK-DİNAMİK GETİRİ</b>				<b>359,45</b>

- İsrail Başbakanı Netanyahu ABD Başkanı Donald Trump'ın Türkiye'nin F-35 programına yeniden katılım yönelik olumlu açıklamalarının ardından, İsrail'in Orta Doğu hava üstünlüğünü koruyacağını belirterek dolaylı bir tepki verdi.
- Federal Rezerv Başkanı Kevin Warsh, ABD merkez bankası faaliyetlerini gözden geçirmek üzere olan kurduğu beş görev gücünü denetlemek için geniş ve entelektüel açıdan çeşitli bir ekonomist ve eski merkez bankacısı grubunu görevlendirdi. Bu görev güçleri, bilanço yönetimi gibi teknik konuların yanı sıra yapay zekanın etkisi gibi geleceğe yönelik konuları da kapsayacak.
- New York Federal Rezervinde para politikası uygulanmasından sorumlu yetkili, piyasa likidite seviyeleri yönetmeyi amaçlayan Hazine bonosu alımlarını gerektiğinde artırılabilirliğini veya azaltılabilirliğini yineledi.
- Dallas Federal Rezerv Bankası Başkanı Lorie Logan, merkez bankası para politikası operasyonlarında merkezi takas mekanizmasına geçişin finansal sistem için muhtemelen faydalı olacağını söyledi.
- IMF Sözcüsü Julie Kozack, Fed'in iletişim stratejisini gözden geçirmek üzere oluşturduğu çalışma grubu bulgularını ve para politikası iletişiminin nasıl uyarlanabileceğine ilişkin değerlendirmeleri görüşmeyi sabırsızlıkla beklediklerini söyledi.
- Avrupa Parlamentosu Başkanı Roberta Metsola, petrol fiyatlarına dair yaptığı açıklamada Avrupa'yı çok zor bir yaz ve sonbaharın beklediğini belirtti.
- Avrupa Merkez Bankası Başkanı Lagarde, Fransa cumhurbaşkanlığı yarışında aday olmadığını ancak ülkesinde Avrupa yanlısı değerleri "en verimli gördüğü şekilde" savunacağını söyledi.
- Japonya'da üretici enflasyonu, haziran ayında üç yılı aşkın sürenin en hızlı artışını kaydetti, şirketlerin Orta Doğu'daki jeopolitik gerilimlerin yol açtığı maliyet baskılarını fiyatlara daha güçlü yansıtmaya başladığına işaret etti. Japonya Merkez Bankası'nın verilerine göre üretici fiyat endeksi, haziran ayında yıllık bazda yüzde 7,1 yükseldi.
- İngiltere Merkez Bankası (BoE) Baş Ekonomisti Huw Pill, enflasyon baskısını kontrol altında tutmak için faiz oranlarının yükseltilmesi gerekeceğini belirtti.
- Morgan Stanley, canlı hisse senedi piyasaları ve yenilenen kurumsal güvenin tetiklediği bir dizi işlem sayesinde, küresel birleşme ve devralma faaliyetlerinin 2026'da rekor seviye olan 6,4 trilyon dolara ulaşacağını ve 2021'de görülen seviyeleri geride bırakacağını öngörüyor.

**ATSYH** - Atlantis Yatırım Holding A.Ş. sermayesinin tamamına yakınının halka açık nitelikte olması ve bugüne kadar Şirket yönetimi ağırlıklı olarak imtiyazlı paylara sahip kişiler tarafından yönlendirilmekte olması dikkate alındığında, kurumsal yönetim ilkeleri açısından daha dengeli ve paydaş menfaatlerini gözetilen bir yönetim yapısının tesis edilmesinin önemli olduğu değerlendirilmektedir. Bu çerçevede şirket ortağı Süleyman Yıldırım, Şirket'in B grubu paylarının bir kısmını devralarak sermaye yapısında fiilen daha etkin bir konuma gelmeyi, buna paralel olarak yönetsel sorumluluğunu artırmayı ve Şirket'in sürdürülebilir büyüme, şeffaflık, hesap verebilirlik, verimlilik esasları doğrultusunda etkin şekilde yönetilmesine katkı sağlama amaçlamaktadır. Söz konusu pay alımı ile, yönetim ile pay sahipliği arasındaki uyumun güçlendirilmesi, karar alma süreçlerinin daha kapsayıcı hale getirilmesi ve uzun vadeli değer yaratma kapasitesinin artırılması hedeflenmektedir. Bu doğrultuda gönüllü pay alım süreci, yatırım amaçlı olmayıp, Şirket'in kurumsal yapısını güçlendirmeye ve tüm pay sahipleri nezdinde güven tesis etmeye yönelik stratejik adım olarak değerlendirilmektedir. Gönüllü pay alım teklifi kapsamında teklif edilen fiyatın belirlenmesinde, ilgili mevzuat uyarınca zorunlu bir fiyat belirleme yöntemi bulunmamasıyla, yatırımcıların korunması piyasa fiyatları sağlıklı şekilde yansıtılması esas alınmıştır.

Pay alım teklifinde bulunan Süleyman Yıldırım tarafından ise Şirket paylarına ilişkin piyasada gerçekleştirilen işlemler dikkate alınmıştır. Nitekim, 25.06.2026 ve 02.07.2026 tarihlerinde Kamuyu Aydınlatma Platformu'nda yapılan açıklamalara göre, Sayın Süleyman Yıldırım tarafından Borsa İstanbul'da işlem gören B grubu paylar üzerinde 93,55 TL – 103,30 TL fiyat aralığında alım işlemleri gerçekleştirilmiştir. İşlemler kapsamında oluşan en yüksek fiyat 103,30 TL, gönüllü pay alım teklifi fiyatı belirlenmesinde esas alınmıştır. Öte yandan, belirlenen pay alım teklifi fiyatı, Süleyman Yıldırım tarafından Şirket paylarında alım işlemlerinin gerçekleştirildiği 25.06.2026 tarihinden önceki altı aylık dönemde Borsa İstanbul'da oluşan 64,80 TL tutarındaki ağırlıklı ortalama fiyata göre %59,42, 02.07.2026 tarihinden önceki altı aylık dönemde oluşan 66,19 TL tutarındaki ağırlıklı ortalama fiyata göre ise %56,07 oranında prim içerdiği görülmektedir. Bu durum, gönüllü pay alım teklifinin mevcut pay sahiplerine piyasa fiyatının üzerinde ilave bir değer sunduğunu ortaya koymaktadır. Bu yaklaşım ile teklif fiyatının hem piyasada gerçekleşmiş güncel işlem seviyelerini yansıtması hem tarihsel fiyat ortalamalarına göre avantajlı bir çıkış imkânı sunması hedeflenmektedir.

**IEYHO** - Avrupa Birliği'ndeki kripto varlıklara ilişkin düzenleyici çerçevenin, başta Markets in Crypto-Assets Regulation (AB Tüzüğü 2023/1114) olmak üzere Avrupa Birliği mevzuatı kapsamında yeniden şekillendirilmesi ile, Bulgaristan merkezli bağlı ortaklığı olan Işıklar Software Technology EOOD tarafından yürütülen faaliyetler kapsamlı şekilde değerlendirilmiştir. Yapılan değerlendirmeler neticesinde, yürürlükte bulunan düzenleyici gereklilikler doğrultusunda Bulgaristan'da yürütülen kripto varlıklarla ilgili faaliyetler sonlandırılmıştır. İştirake esas sözleşmeye uygun olarak yazılım-teknoloji geliştirme konularında faaliyetine devam edecektir. İştirake gönderilmiş olan 74.000 usd ve 65.000 euro sermaye avansları faizli bakiyeleri ile tahsil edilmiştir.

**INTEK** - Şirketin %51 oranında bağlı ortaklığı Probel Yazılım ve Bilişim Sistemleri A.Ş. ile Sağlık Bakanlığı – İzmir İl Sağlık Müdürlüğü arasında 01.08.2026 – 31.07.2029 dönemini kapsayan 329.898.750,48 TL + KDV bedelli Sağlık Bilgi Yönetim Sistemi (SBYS Ve DHBS) Hizmet Alımı sözleşmesi 09.07.2026 tarihinde imzalanmıştır.

**KLKIM** - Kenya pazarı büyüme potansiyeli ve faaliyet hacmindeki gelişim dikkate alınarak, Şirketin Kenya'da uzun yıllardır distribütörü olan, merkezi Kalamu House, Grevillea Grove Building, Westlands, Nairobi, Kenya adresinde bulunan TACC Limited ile stratejik ortaklık yapısının oluşturulmasına karar verilmiştir. Bu kapsamda TACC tarafından, diğer faaliyetler yanı sıra Kalekim markalı ürünlerin yerel üretim ve pazarlama faaliyetleri yürütülmesi amacıyla ise, merkezi Kalamu House, Grevillea Grove, Westlands, P.O. Box 47323, G.P.O. Nairobi, Kenya adresinde bulunan Kalekim East Africa Limited kurulmuş olup, Şirket Yönetim Kurulu 09.07.2026 tarih ve 28 sayılı kararı ile Kalekim East Africa Limited şirketinin sermayesinin %50'sini temsil eden 250.000 adet payın, TACC Limited şirketinden 1.600.000 dolar bedel karşılığında satın alınması için pay alım satım sözleşmesinin imzalanmasına karar verilmiş, söz konusu pay devir işlemi 09.07.2026 tarihinde, Kenya'da tamamlanmıştır. İmzalanan sözleşme ile söz konusu şirketin yönetimi, Şirkette olacak ve %100 konsolide edilecektir. Mevcut yerel tesisin üretim kapasitesi yıllık 25.000 ton civarındadır.

**METRO** - Şirket Yönetim Kurulu'nun 09.07.2026 tarihli toplantısında; Holding, bağlı ortaklıkları ve ilişkili tarafların portföyünde bulunan yüksek proje geliştirme potansiyeline sahip arsa ve gayrimenkul varlıklarının daha etkin değerlendirilmesi, ülkemizde hız kazanan kentsel dönüşüm sürecinde daha aktif rol alınması, yurtiçi ve yurtdışında büyüyen gayrimenkul geliştirme fırsatlarından faydalanılması amacıyla, inşaat ve proje geliştirme alanında faaliyet gösteren Metro İnşaat A.Ş. payları devralınmasına yönelik sürecin başlatılmasına karar verilmiştir. Grup; ulaşım, turizm, gayrimenkul, enerji ve sigortacılık alanlarında sürdürdüğü büyüme stratejisini birbirini destekleyen sektörlerde yatırımlarla güçlendirmeyi hedeflemektedir. Planlanan yatırımın; Bağlı ortaklıklar ve ilişkili tarafların sahip olduğu geniş arsa portföyünün katma değeri yüksek konut, ticari alan, karma kullanım, lojistik ve gelir getirici gayrimenkul projelerine dönüştürülmesine, Türkiye genelinde hızla devam eden kentsel dönüşüm projelerinde etkin şekilde yer alınmasına, Gayrimenkul geliştirme, proje yönetimi ve taahhüt kabiliyetlerinin grup bünyesinde kurumsal bir yapı altında toplanmasına, Özellikle Gürcistan'da büyüme potansiyeli yüksek konut ve ticari gayrimenkul pazarında yeni projeler geliştirilmesine, Grup ve ilişkili şirketlerin sahip olduğu arsa, müşteri ağı, finansal gücü ve operasyonel kabiliyetleri arasında sinerji oluşturularak uzun vadeli sürdürülebilir değer yaratılmasına önemli katkı sağlaması beklenmektedir.

Şirket, söz konusu duran varlıkları sadece değer artışı sağlayan pasif varlıklar olarak değil, yüksek katma değer üreten proje geliştirme alanları olarak değerlendirmeyi stratejik öncelikleri arasında görmektedir. Bu doğrultuda, proje geliştirme kabiliyetinin güçlendirilmesiyle birlikte Holdingin gayrimenkul alanındaki potansiyelinin hayata geçirilmesi hedeflenmektedir. İşlem; finansal, hukuki ve teknik inceleme süreçlerinin tamamlanması, taraflar arasında nihai sözleşmelerin imzalanması ve gerekli yasal izinlerin alınmasına bağlı olup, süreçte meydana gelecek önemli gelişmeler Sermaye Piyasası Kurulu düzenlemeleri çerçevesinde kamuoyu ve yatırımcılarla paylaşılacaktır.

**PRZMA** - Şirketin maliki olduğu İstanbul ili, Silivri ilçesi, Selimpaşa Mahallesi, 1366 ada 3 parselde kayıtlı, D-100 Karayolu üzerinde, 2087 Sokak ile 6093 Sokak arasında yer alan; otel, restoran/düğün salonu, apart otel, depo, dükkân ve fabrika/depo alanlarından oluşan tesis niteliğindeki taşınmazın Tandem Yayıncılık Sanayi ve Ticaret A.Ş.'ye 370.000.000 TL bedelle devredilmesine ilişkin o Yönetim Kurulu 09.07.2026 tarih ve 2026/017 sayılı kararı alınmıştır. Söz konusu taşınmazın tapu alanı 7.801,07 m<sup>2</sup> olup, Lotus Gayrimenkul Değerleme ve Danışmanlık A.Ş. tarafından hazırlanan 08.07.2026 tarih 2026/218 numaralı değerlendirme raporunda, taşınmaz için KDV hariç 333.000.000 TL değer takdir edilmiştir. İşlem bedeli, değerlendirme raporunda tespit edilen değer üzerinde belirlenmiştir. Satıştan elde edilecek gelirin Şirket gelecek yatırımlarının finansmanında kullanılması, finansal yapı güçlendirilmesi ve satıştan elde edilecek nakit girişi ile likidite pozisyonunun güçlendirilmesi amaçlanmaktadır. Yapılan değerlendirme sonucunda, işlem bedelinin II-23.3 sayılı Önemli Nitelikteki İşlemler ve Ayrılma Hakkı Tebliği kapsamında önemlilik ölçütünü aştığı, işlemin önemli nitelikte işlem olduğu ve ayrılma hakkı kullandırılması yükümlülüğünün olduğu tespit edilmiştir. Bu kapsamda ayrılma hakkı kullanım fiyatı beher 1 TL nominal değerli pay için 25,49 TL olarak belirlenmiştir. İşlem, genel kurul onayı, ayrılma hakkı süreci ve ilgili mevzuat kapsamındaki diğer işlemlerin tamamlanmasını takiben gerçekleştirilecektir.

**SUWEN** - Şirket Yönetim Kurulu'nun 08.07.2025 tarihli kararı çerçevesinde başlatılan ve süresi karar tarihinden itibaren azami bir yıl olarak belirlenen geri alım programı uyarınca, azami 13.760.000 adet, azami 300.000.000 TL olmak üzere Şirket paylarının geri alınmasına karar verilmiş ve söz konusu yönetim kurulu kararı çerçevesinde 08.07.2025-08.07.2026 içerisinde, Şirket sermayesini %0,036 sini temsil eden 200.000.TL nominal değerli pay Şirket tarafından pay başına 12,51 TL - 13,13 TL (ağırlıklı ortalama 12,82 TL) fiyat aralığından geri alınmıştır.

**TCKRC** - Şirketin Bozüyük yatırımı, Yatırım Teşvik Belgesi kapsamında öngörülen süre içerisinde başarıyla tamamlanmış olup, Bozüyük fabrikasında Sanayi ve Teknoloji Bakanlığı tarafından yapılan denetim akabinde Yatırım Teşvik Belgesi harcamaları uygun bulunarak belge kapatılmıştır. Söz konusu yatırımın tamamlanması neticesinde, teşvik belgesi kapsamında ise hak kazanılan Sigorta Primi İşveren Desteğinden ilgili mevzuat hükümleri çerçevesinde yararlanılacaktır. Bahse konu destek, azami 6 yıl süreyle toplam 127.044.561 TL destek tutarına ulaşıncaya kadar kullanılabilir. Belge kapsamında kurumlar vergisi indirimi (%70, YKO %30) ve diğer indirimler kullanılmaya devam edecektir. Bu teşvikten elde edilecek katkı, Şirket operasyonel verimliliği, mali yapısına ve nakit akışına olumlu yönde katkı sağlaması beklenmektedir.

**TRILC** - Şirket Turk İlaç ve Serum Sanayi A.Ş.'dan üretilen "TURKFLEKS" markalı ürünler, Azerbaycan Cumhuriyeti Sağlık Bakanlığı nezdinde ruhsatlandırılmıştır. Bu ruhsat vesilesiyle ürünler, Azerbaycan'da serbest dolaşım ve serbest satış hakkı elde etmiştir. Söz konusu gelişmenin, şirket tarafından üretilen ürünlerin ihracat hacmini artırarak finansal tablolara olumlu katkı sağlayacağı öngörülmektedir.

**TTKOM** - S&P Global Ratings (S&P) Şirketin uzun ve kısa vadeli kredi notlarını "BB/B", not görünümünü ise "Durağan" olarak teyit etmiştir. Aynı zamanda S&P, Şirketin bağımsız kredi profili değerlendirmesini "bbb-" olarak teyit etmiştir.

**VAKKO** - 08.05.2026 tarihli özel durum açıklamasında, Şirketin Uşak İli, Ulubey İlçesi, Çardak Köyü, Kırtılıöz Mevkiinde yapılması planlanan Güneş Enerji Santrali projesi ile ilgili olarak, "Yenilenebilir Enerji Kaynaklarına Dayalı Üretim Tesis Alanı Amaçlı" 1/5000 ölçekli Nazım İmar Planı ile 1/1000 ölçekli Uygulama İmar Planı'nın kesinleştiği, Güneş Enerji Santrali projesine yönelik süreçlerin devam ettiği paylaşılmıştı. Bu kere, taşınmazın, imar planında tarımsal nitelikli alanlarda kalmadığı ve bedelsiz yola terk işleminin uygunluğu anlaşıldığından Şirkete ait tarla vasıflı parselin arsa olarak üçe ifrazının uygun olduğuna Uşak İli İl Encümeni tarafından karar verilmiştir. Süreç devam etmektedir.

**ALKLC** - Tera Portföy Yönetimi A.Ş., kurucusu ve yöneticisi olduğu Tera Portföy Üçüncü Hisse Senedi Serbest (TL) Fon (Hisse Senedi Yoğun Fon) – T3B, Tera Portföy Birinci Serbest Fon – TLY ve Tera Portföy Algoritmik Stratejiler Serbest Fonu – TMV portföyündeki Altinkılıç Gıda ve Süt Sanayi Ticaret A.Ş. paylarında 07.07.2026 tarihi itibarıyla 5,707,696.000 nominal pay alımı gerçekleştirilmiş, yapılan işlemler sonucunda şirket sermayesi içindeki toplam pay oranı 4.601994%'ten 9.698151%'e çıkmıştır.

**ALKLC** - Tera Portföy Yönetimi A.Ş., kurucusu ve yöneticisi olduğu Tera Portföy Üçüncü Hisse Senedi Serbest (TL) Fon (Hisse Senedi Yoğun Fon) – T3B, Tera Portföy Birinci Serbest Fon – TLY ve Tera Portföy Algoritmik Stratejiler Serbest Fonu – TMV portföyündeki Altinkılıç Gıda ve Süt Sanayi Ticaret A.Ş. paylarında 08.07.2026 tarihi itibarıyla 553,940.000 nominal pay alımı ve 139,380.000 nominal pay satımı gerçekleştirilmiş, yapılan işlemler sonucunda şirket sermayesi içindeki toplam pay oranı 9.698151%'den 10.068294%'e çıkmıştır.

**ASGYO** - ABDULKADİR KONUKOĞLU, 08/07/2026 tarihinde ASCE GAYRİMENKUL YATIRIM ORTAKLIĞI A.Ş. payları ile ilgili olarak 12,24 - 12,40 TL fiyat aralığından 675.000 TL toplam nominal tutarlı alım işlemi gerçekleştirilmiştir. Bu işlemle birlikte ASCE GAYRİMENKUL YATIRIM ORTAKLIĞI A.Ş. sermayesindeki payları 08/07/2026 tarihi itibarıyla %50,90 sınırına ulaşmıştır.

**ATSYH** - Şirket Yönetim Kurulu Başkanı Süleyman Yıldırım tarafından, şirket payları ile ilgili olarak 09.07.2026 tarihinde B grubu paylardan 103,70 TL fiyattan 17.911 adet alım işlemi gerçekleştirilmiştir. Söz konusu işlem sonrasında Süleyman Yıldırım'ın şirket sermayesindeki toplam payı 37.956 adet olmuştur. Toplam sermaye içerisindeki pay oranı yaklaşık %0,4745 seviyesine ulaşmıştır.

**BIOEN** - ZİRAAT PORTFÖY YÖNETİMİ A.Ş., 07.07.2026 tarihi BİOTREND ÇEVRE VE ENERJİ YATIRIMLARI ANONİM ŞİRKETİ payları ile 18,400 TL fiyat ortalamasından 74.500.000 TL toplam nominal tutarlı alım işlemi gerçekleştirilmiştir. Bu işlemle birlikte Kurucusu olduğu yatırım fonlarının BİOTREND ÇEVRE VE ENERJİ YATIRIMLARI ANONİM ŞİRKETİ sermayesindeki payları 07.07.2026 tarihi itibarıyla %18,77 sınırına ulaşmıştır.

**DMRGD** - BANK OF AMERICA CORPORATION, 07.07.2026 tarihinde, ortaklığının %100 oranında kontrolüne sahip olduğu iştiraki Merrill Lynch International tarafından DMR UNLU MAMULLER ÜRETİM GIDA TOPTAN PERAKENDE İHRACAT A.Ş. payları ile ilgili olarak 12,19 - 12,31 TL fiyat aralığından 25.963.386 toplam nominal tutarlı alım işlemi ve 37.222.502 toplam nominal tutarlı satış işlemi neticesinde 11.259.116 adet pay satılmıştır. Bu işlemle birlikte DMR UNLU MAMULLER ÜRETİM GIDA TOPTAN PERAKENDE İHRACAT A.Ş. Sermayesinde sahip olunan payların oranı 07.07.2026 tarihi itibarıyla %4,498 seviyesine ulaşmıştır.

**DSTKF** - Tera Portföy Yönetimi A.Ş., kurucusu ve yöneticisi olduğu Tera Portföy Üçüncü Hisse Senedi Serbest (TL) Fon (Hisse Senedi Yoğun Fon) – T3B, Tera Portföy Birinci Serbest Fon – TLY, Tera Portföy Algoritmik Stratejiler Serbest Fonu – TMV, Tera Portföy Yönetimi A.Ş. İkinci Gayrimenkul Yatırım Fonu – TGI portföyündeki Destek Finans Faktoring A.Ş. paylarında 04.06.2026 tarihi itibarıyla 9,000.000 nominal pay alımı ve 53,811.000 nominal pay satımı gerçekleştirilmiş olup, yapılan işlemler sonucunda şirket sermayesi içindeki toplam pay oranı 5.012076%'dan 4.998632%'ye düşmüştür. (05.06.2026 Revize)

**DSTKF** - Tera Portföy Yönetimi A.Ş., kurucusu ve yöneticisi olduğu Tera Portföy Üçüncü Hisse Senedi Serbest (TL) Fon (Hisse Senedi Yoğun Fon) – T3B, Tera Portföy Birinci Serbest Fon – TLY, Tera Portföy Algoritmik Stratejiler Serbest Fonu – TMV, Tera Portföy Yönetimi A.Ş. İkinci Gayrimenkul Yatırım Fonu – TGI portföyündeki Destek Finans Faktoring A.Ş. paylarında 07.07.2026 itibarıyla 128,584.000 nominal pay alımı ve 2,060,413.000 nominal pay satımı gerçekleştirilmiş olup, yapılan işlemler sonucunda şirket sermayesi içindeki toplam pay oranı 5.262300%'den 4.682751%'e düşmüştür.

**ESCAR** - NORA KARAKAŞ, 08/07/2026 tarihinde ESCAR FİLO KİRALAMA HİZMETLERİ A.Ş. payları ile ilgili olarak 17,09 TL fiyattan 9.290.975,993 TL toplam nominal tutarlı satış işlemi gerçekleştirilmiştir. Bu işlemle birlikte ESCAR FİLO KİRALAMA HİZMETLERİ A.Ş. sermayesindeki payları 08/07/2026 tarihi itibarıyla %2 sınırına ulaşmıştır.

**ESCAR** - AZRA KEBUDİ, 08/07/2026 tarihinde ESCAR FİLO KİRALAMA HİZMETLERİ A.Ş. payları ile ilgili olarak 17,09 TL fiyattan 159.484.345,268 TL toplam nominal tutarlı satış işlemi gerçekleştirilmiştir. Bu işlemle birlikte ESCAR FİLO KİRALAMA HİZMETLERİ A.Ş. sermayesindeki payları 08/07/2026 tarihi itibarıyla %0 sınırına ulaşmıştır.

**ESCAR** - BULLS YATIRIM HOLDİNG ANONİM ŞİRKETİ, 08/07/2026 tarihinde ESCAR FİLO KİRALAMA HİZMETLERİ A.Ş. payları ile ilgili olarak 17,09 TL fiyattan 388.066.295,74 TL toplam nominal tutarlı alış işlemi gerçekleştirilmiştir. Bu işlemle ESCAR FİLO KİRALAMA HİZMETLERİ A.Ş. sermayesindeki payları 08/07/2026 tarihi itibarıyla %77,62 sınırına ulaşmıştır.

**ESCAR** - DARYO KEBUDİ, 08/07/2026 tarihinde ESCAR FİLO KİRALAMA HİZMETLERİ A.Ş. payları ile ilgili olarak 17,09 TL fiyattan 174.290.975,268 TL toplam nominal tutarlı satış işlemi gerçekleştirilmiştir. Bu işlemle birlikte ESCAR FİLO KİRALAMA HİZMETLERİ A.Ş. sermayesindeki payları 08/07/2026 tarihi itibarıyla %0 sınırına ulaşmıştır.

**ESCAR** - BETİNA HALYO, 08/07/2026 tarihinde ESCAR FİLO KİRALAMA HİZMETLERİ A.Ş. payları ile ilgili olarak 17,09 TL fiyattan 44.999.999,211 TL toplam nominal tutarlı satış işlemi gerçekleştirilmiştir. Bu işlemle birlikte ESCAR FİLO KİRALAMA HİZMETLERİ A.Ş. sermayesindeki payları 08/07/2026 tarihi itibarıyla %0 sınırına ulaşmıştır.

**EUKYO** - TALHA ERDİNÇ ŞAHİN, 01-07/07/2026 tarihleri arasında Euro Kapital Yatırım Ortaklığı A.Ş. payları ile ilgili 6.784.981 TL toplam nominal tutarlı satış işlemi gerçekleştirilmiştir. Söz konusu pay satışı yapılmış olup, satıştan elde edilen nakit tutar bireysel yatırım amacıyla kullanılacaktır. Bu işlemle birlikte Euro Kapital Yatırım Ortaklığı A.Ş. sermayesindeki payları 07/07/2026 tarihi itibarıyla %7,6 seviyesine düşmüştür.

**GEREL** - SERKAN AKTULUM, 09.07.2026 tarihinde GERSAN ELEKTRİK TİCARET VE SANAYİ A.Ş. payları ile ilgili olarak 30,80 - 32,60 TL fiyat aralığından 1.000.000 TL toplam nominal tutarlı alış işlemi gerçekleştirilmiştir. Bu işlemle GERSAN ELEKTRİK TİCARET VE SANAYİ A.Ş. sermayesindeki payları 09.07.2026 tarihi itibarıyla %14,49 olmuştur.

**HALKB** - MUHAMMED EMİN ÇELİK, 09/07/2026 tarihinde TÜRKİYE HALK BANKASI A.Ş. payları ile ilgili olarak 41,30 TL fiyattan 71 TL toplam nominal tutarlı alış işlemi gerçekleştirilmiştir. Bu işlemle birlikte TÜRKİYE HALK BANKASI A.Ş. sermayesindeki payları 09/07/2026 tarihi itibarıyla %0,0000010 sınırına ulaşmıştır.

**PEKGY** - Tera Portföy Yönetimi A.Ş., kurucusu ve yöneticisi olduğu, Tera Portföy Dördüncü Hisse Senedi Serbest (TL) Fon (Hisse Senedi Yoğun Fon) - DOH, Tera Portföy Üçüncü Hisse Senedi Serbest (TL) Fon (Hisse Senedi Yoğun Fon) - T3B, Tera Portföy Birinci Serbest Fon - TLY, Tera Portföy Algoritmik Stratejiler Serbest Fon - TMV, Tera Portföy Hisse Senedi Serbest (TL) Fonu (Hisse Senedi Yoğun Fon) - THF portföylerine Peker Gayrimenkul Yatırım Ortaklığı A.Ş. pay piyasasında 08.07.2026 itibarıyla 42,936,172.000 nominal pay alımı ve 125,000.000 nominal pay satımı gerçekleştirilmiş olup, yapılan işlemler sonucunda şirket sermayesi içindeki toplam pay oranı 24.227607%'den 25.083831%'e çıkmıştır.

**RALYH** - MT Portföy Yönetimi A.Ş., kurucusu ve yöneticisi olduğu MT Portföy Dördüncü Hisse Senedi Serbest Fon (Hisse Senedi Yoğun Fon)-MP4, MT Portföy Sekizinci Hisse Senedi Serbest Fon (Hisse Senedi Yoğun Fon)-MT8 portföyündeki RAL Yatırım Holding A.Ş. paylarında 09.07.2026 tarihi itibarıyla 200.000 nominal pay alımı gerçekleştirilmiş olup, yapılan işlemler sonucunda şirket sermayesi içindeki toplam pay oranı 4.998498%'den 5.058558%'e çıkmıştır.

**TEHOL** - Tera Portföy Yönetimi A.Ş., kurucusu ve yöneticisi olduğu, Tera Portföy Dördüncü Hisse Senedi Serbest (TL) Fon (Hisse Senedi Yoğun Fon) - DOH, Tera Portföy Üçüncü Hisse Senedi Serbest (TL) Fon (Hisse Senedi Yoğun Fon) - T3B, Tera Portföy Birinci Serbest Fon - TLY, Tera Portföy Algoritmik Stratejiler Serbest Fonu - TMV ve Tera Portföy Hisse Senedi Serbest (TL) Fonu (Hisse Senedi Yoğun Fon) - THF portföylerine Tera Yatırım Teknoloji Holding A.Ş. pay piyasasında 07.07.2026 itibarıyla 16,497,181.000 nominal pay alımı ve 125,000.000 nominal pay satımı gerçekleştirilmiş olup, yapılan işlemler sonucunda şirket sermayesi içindeki toplam pay oranı 24.347753%'den 25.168069%'a çıkmıştır.

**TRHOL** - Tera Portföy Yönetimi A.Ş., kurucusu ve yöneticisi olduğu, Tera Portföy Dördüncü Hisse Senedi Serbest (TL) Fon (Hisse Senedi Yoğun Fon) - DOH, Tera Portföy Üçüncü Hisse Senedi Serbest (TL) Fon (Hisse Senedi Yoğun Fon) - T3B, Tera Portföy Birinci Serbest Fon - TLY ve Tera Portföy Hisse Senedi Serbest (TL) Fonu (Hisse Senedi Yoğun Fon) - THF portföylerine Tera Finansal Yatırımlar Holding A.Ş. pay piyasasında 07.07.2026 tarihi itibarıyla 1,650.000 nominal pay alımı ve 498,211.000 nominal pay satımı gerçekleştirilmiş, yapılan işlemler sonucunda şirket sermayesi içindeki toplam pay oranı 25.154493%'ten 23.499290%'ye düşmüştür.

Hisse Kodu	Fiyat Aralığı (TL)	Geri Alınan Pay Tutarı	Toplam Geri Alınan Pay	Sermaye Oranı
<b>AVGYO</b>	<b>15,23 - 16,00TL</b>	<b>950.613 adet</b>	<b>3.530.613 adet</b>	<b>%3,16</b>
<b>BIMAS</b>	<b>367,25 TL</b>	<b>300.000 adet</b>	<b>14.979.124 adet</b>	<b>%1,24</b>
<b>BOSSA</b>	<b>6,33 - 6,47 TL</b>	<b>347.000 adet</b>	<b>41.193.354 adet</b>	<b>%3,17</b>
<b>TRALT</b>	<b>52,95 - 53,10 TL</b>	<b>400.000 TL</b>	<b>9.100.660 TL</b>	<b>%0,012</b>

**Veri yoktur.**

Hisse Kodu	Bedelsiz Oranı	Bedelli Oranı	SPK Onay	Ödeme Tarihi	Rüçhan Fiyatı
AKFIS	500%				
AKFYE		Tahsisli	21.11.2024		
AKSUE		Tahsisli			
ALKLC	1100%				
ALGYO		200%			1 TL
ALVES		200%			1 TL
ARZUM		Tahsisli			
ATEKS	2023,80952%				
AYES	233,33333%				
BAGFS		600%	17.04.2024		1 TL
BAGFS		1000%			1 TL
BALSU		Tahsisli			
BARMA	204,76190%				
BLCYT	900%				
BSOKE		Tahsisli			
BUCIM	100%				
BUCIM		100%			1 TL
BYDNR	615%				
CASA	1000%				
CGCAM	1300%				
CONSE		100%			1 TL
COSMO		Tahsisli	24.12.2025		
CVKMD		170%			1 TL
DERHL	401,40533%				
DMSAS		50%			1 TL
DNISI	334,31733%				
DSTKF	1679%				
DURKN	666,03773%				
EPLAS		150%			1 TL
ERCB		Tahsisli			
ETILR		Tahsisli			
EUHOL		Tahsisli			
FLAP	326,66666%				
GLRMK		Tahsisli			
GRTHO	950%				
GUNDG		Tahsisli			
GZNMI	1000%				
HDFGS		100%			1 TL
HEKTS		Tahsisli			
HKTM		Tahsisli			
HLGYO	56,2500%				
HRKET	1300%				
HUBVC		200%			1 TL
IDGYO		250%			1 TL
IMASM		115%			1 TL
INFO	100%				
IZINV	1327,55533%				
KAREL		Tahsisli	21.05.2026		
KLRHO	80%				
KLYPV		Tahsisli			
KONTR		200%			1 TL
KRTEK		300%			1 TL
KUVVA	1349,64852%				

Hisse Kodu	Bedelsiz Oranı	Bedelli Oranı	SPK Onay	Ödeme Tarihi	Rüçhan Fiyatı
KTLEV	238,16425%				
KUYAS		Tahsisli			
LIDFA	51,54270%				
MAALT		Tahsisli	4.12.2025		
MARKA		300%			1 TL
MEGAP		Tahsisli	21.09.2024		
MEGAP		100%			1 TL
MEGMT	860%				
MERCN	200%				
MERKO		100%			1 TL
MHRGY	50%				
MMCAS		Tahsisli			
MPARK	200%				
ODINE	1212,21719%				
ORCAY		Tahsisli			
ORGE	400%				
PATEK		Tahsisli	30.12.2025		
PKART	1218,68131%		24.04.2026		
PRZMA	200%				
PRZMA		Tahsisli	18.09.2025		
PSGYO		Tahsisli	23.01.2026		
REEDR	300%				
RODRG		Tahsisli			
RUBNS	900%				
RUZYE		Tahsisli			
RYGYO		50%			1 TL
RYGYO	250%				
RYSAS	50%				
RYSAS		100%			1 TL
SAMAT		200%			1 TL
SASA		Tahsisli	01.07.2026		
SDTTR	1000%				
SEGYO		250%			1 TL
SEFKK		100%			1 TL
SKBNK		40%			1 TL
SNICA	100%				
SMRTG		Tahsisli			
SNKRN		500%			1 TL
TDGYO		200%			1 TL
TEKTU		100%			1 TL
TERA		Tahsisli			
TNZTP	%70				
TRHOL		300%			1 TL
TRHOL	100%				
VAKFN	20%				
VANGD		300%			5 TL
VKGYO	27,53623%				
VRGYO		100%			
VSNMD	55%				
YEOTK	133,80281%				
YESIL		200%			1 TL
YKSLN		100%			1 TL

**Veri yoktur.**

Hisse Kodu	Hak Kullanım Tarihi	Ödeme Tarihi	Net Temettü	Kalan Gün
ISBIR	13.07.2026	16.07.2026	0,850	3
GENKM	14.07.2026	17.07.2026	0,174	4
GIPTA (2. Taksit)	14.07.2026	17.07.2026	0,006	4
EGPRO (2. Taksit)	16.07.2026	20.07.2026	0,545	6
GOLTS	17.07.2026	21.07.2026	3,541	7
KTLEV (4. Taksit)	21.07.2026	23.07.2026	0,082	11
TAVHL (1. Taksit)	21.07.2026	23.07.2026	1,534	11
GRTHO (2. Taksit)	22.07.2026	24.07.2026	0,381	12
MERCN	28.07.2026	30.07.2026	0,178	18
OSMEN (2. Taksit)	29.07.2026	31.07.2026	0,042	19
MOPAS (1. Taksit)	31.07.2026	4.08.2026	0,233	21
BOBET	5.08.2026	7.08.2026	0,340	26
GOKNR (1. Taksit)	10.08.2026	12.08.2026	0,260	31
DOAS (2. Taksit)	13.08.2026	17.08.2026	12,750	34
BEGYO (1. Taksit)	20.08.2026	24.08.2026	0,030	41
AHGAZ	24.08.2026	26.08.2026	0,049	45
ENERY	25.08.2026	27.08.2026	0,014	46
TURSG	27.08.2026	31.08.2026	0,127	48
SUWEN	31.08.2026	2.09.2026	0,151	52
BRKSN (2. Taksit)	4.09.2026	8.09.2026	0,050	56
LIDER (3. Taksit)	8.09.2026	10.09.2026	0,03	60
BULGS (2. Taksit)	15.09.2026	17.09.2026	0,093	67
BIMAS (2. Taksit)	16.09.2026	18.09.2026	2,125	68
BIGCH	18.09.2026	22.09.2026	0,085	70
PETUN (2. Taksit)	21.09.2026	21.09.2026	0,208	73
GIPTA (3. Taksit)	22.09.2026	24.09.2026	0,006	74
MACKO (2. Taksit)	22.09.2026	24.09.2026	1,530	74
TAVHL (2. Taksit)	22.09.2026	24.09.2026	1,534	74
OFSYM (1. Taksit)	23.09.2026	25.09.2026	0,357	75
MOPAS (2. Taksit)	25.09.2026	29.09.2026	0,233	77
LKMNH (2. Taksit)	28.09.2026	30.09.2026	0,196	80
DESA (1. Taksit)	30.09.2026	02.10.2026	0,071	82
KIMMR (2. Taksit)	30.09.2026	02.10.2026	0,177	82
TUPRS (2. Taksit)	30.09.2026	02.10.2026	5,734	82
AEFES (2. Taksit)	5.10.2026	7.10.2026	0,144	87
TRALT	6.10.2026	8.10.2026	0,425	88
ASTOR	15.10.2026	19.10.2026	1,862	97
EBEBK (1. Taksit)	15.10.2026	19.10.2026	0,531	97
BEGYO (2. Taksit)	20.10.2026	22.10.2026	0,012	102
BASCM	21.10.2026	23.10.2026	0,901	103
OSMEN (3. Taksit)	26.10.2026	30.10.2026	0,042	108
SRVGY (2. Taksit)	26.10.2026	30.10.2026	0,076	108
DESA (2. Taksit)	30.10.2026	3.11.2026	0,081	112
LIDER (4. Taksit)	6.11.2026	10.11.2026	0,03	119

Hisse Kodu	Hak Kullanım Tarihi	Ödeme Tarihi	Net Temettü	Kalan Gün
<b>GOKNR (2. Taksit)</b>	9.11.2026	11.11.2026	0,260	122
<b>KBORU</b>	10.11.2026	12.11.2026	0,017	123
<b>GIPTA (4. Taksit)</b>	17.11.2026	19.11.2026	0,006	130
<b>DURKN</b>	18.11.2026	20.11.2026	0,079	131
<b>ASELS</b>	24.11.2026	26.11.2026	0,363	137
<b>OFSYM (2. Taksit)</b>	25.11.2026	27.11.2026	0,357	138
<b>DESA (3. Taksit)</b>	30.11.2026	2.12.2026	0,081	143
<b>SUMAS</b>	7.12.2026	9.12.2026	1,843	150
<b>TCELL</b>	9.12.2026	11.12.2026	3,400	152
<b>EBEBK (2. Taksit)</b>	15.12.2026	17.12.2026	0,531	158
<b>BIMAS (3. Taksit)</b>	16.12.2026	18.12.2026	2,125	159
<b>BEGYO (3. Taksit)</b>	21.12.2026	23.12.2026	0,018	164
<b>SRVGY (3. Taksit)</b>	25.12.2026	29.12.2026	0,076	168
<b>GOKNR (3. Taksit)</b>	8.02.2027	10.02.2027	0,260	213
<b>BEGYO (4. Taksit)</b>	22.02.2027	24.02.2027	0,030	227
<b>SRVGY (4. Taksit)</b>	25.02.2027	1.03.2027	0,076	230
<b>BEGYO (5. Taksit)</b>	20.04.2027	22.04.2027	0,030	284
<b>GOKNR (4. Taksit)</b>	10.05.2027	12.05.2027	0,260	304
<b>ACSEL</b>	-	-	0,255	-
<b>AKFGY</b>	-	-	0,011	-
<b>BEYAZ</b>	-	-	0,255	-
<b>BVSAN (2 Taksit)</b>	-	-	0,617	-
<b>CWENE</b>	-	-	53,02005%	-
<b>ELITE</b>	-	-	0,085	-
<b>FLAP</b>	-	-	0,090	-
<b>FORTE</b>	-	-	0,442	-
<b>GENIL (3 Taksit)</b>	-	-	0,013	-
<b>GLYHO</b>	-	-	0,087	-
<b>GWIND</b>	-	-	0,629	-
<b>KLSYN</b>	-	-	0,127	-
<b>MEDTR (3 Taksit)</b>	-	-	0,096	-
<b>PLTUR (2 Taksit)</b>	-	-	0,517	-
<b>SDTTR (2 Taksit)</b>	-	-	0,077	-
<b>SUNTK</b>	-	-	0,439	-
<b>TEHOL</b>	-	-	87,95178%	-
<b>TERA</b>	-	-	4,00%	-
<b>TGSAS</b>	-	-	0,255	-
<b>TNZTP</b>	-	-	70%	-
<b>VAKFN</b>	-	-	20%	-
<b>VERTU</b>	-	-	0,3	-
<b>VERUS</b>	-	-	0,085	-
<b>YEOTK</b>	-	-	58,76968%	-
<b>YIGIT</b>	-	-	0,165	-

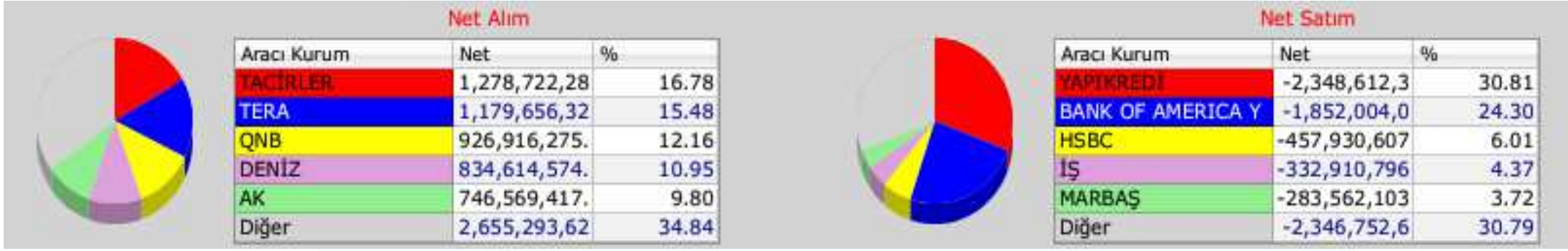
**08.30 IHLAS** - İhlas Holding A.Ş. Olağan Genel Kurul Toplantısı gerçekleştirilecek.

**14.30 DMRGD** - DMR Unlu Mamuller Üretim Gıda Toptan Perakende İhracat A.Ş. Olağan Genel Kurul Toplantısı gerçekleştirilecek.

**14.30 ENDAE** - Enda Enerji Holding A.Ş. Olağan Genel Kurul Toplantısı gerçekleştirilecek.

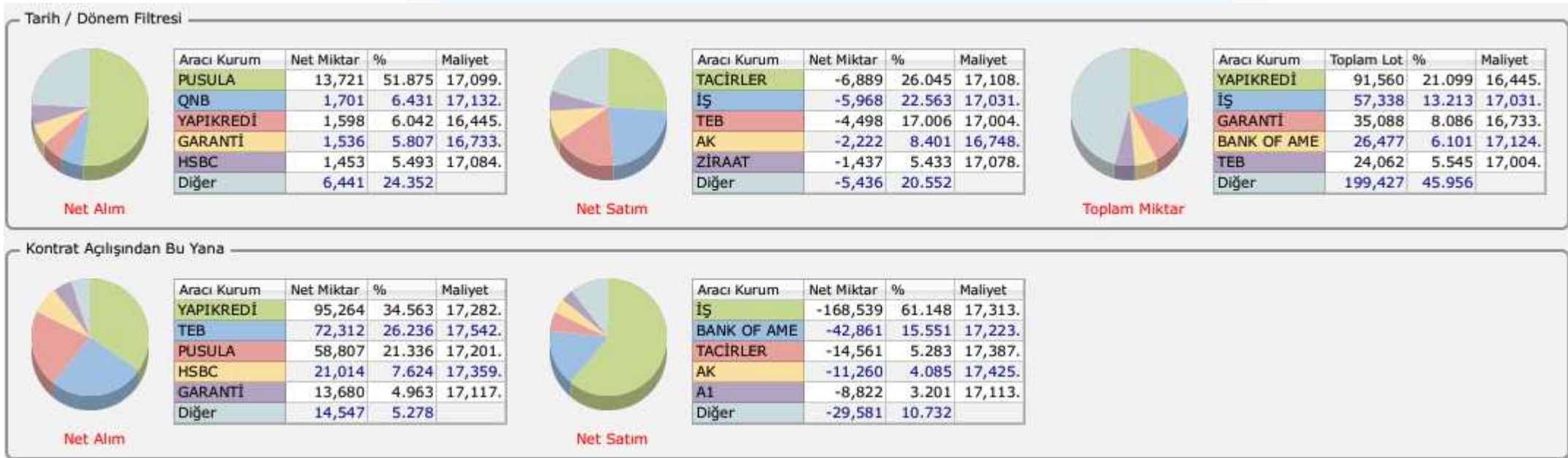
**Veri yoktur.**

## İlk 5 Kurum, İşlem Hacmi Dağılım

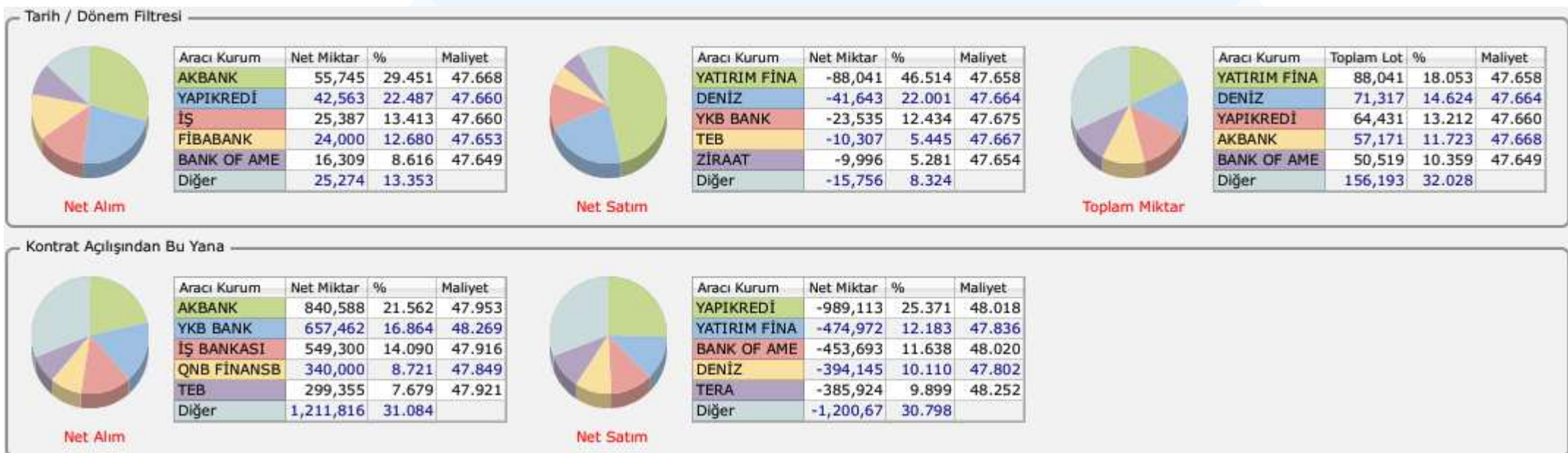


## VIOP Takas Dağılımı

## Ağustos Vade Endeks Kontrat



## Temmuz Vade Dolar Kontrat



Veriler Foreks'ten alınmıştır.

# 2026 Merkez Bankaları Ve Kredi Derecelendirme Kuruluşları Takvimi



2026 MERKEZ BANKALARI TOPLANTI, KREDİ DERECELENDİRME NOT ve MSCI ENDEKS DEĞİŞİKLİKLERİ TARİHLERİ

TEMMUZ							AGUSTOS			EYLÜL				
15.Tem	17.Tem	23.Tem	23.Tem	24.Tem	29.Tem	30.Tem	31.Tem	12.Ağu	13.Ağu	2.Eyl	10.Eyl	16.Eyl	17.Eyl	18.Eyl
BoC	FITCH	ECB	TCMB	MOODY'S	FED	BoE	BoJ	TCMB	TCMB	BoC	TCMB	FED	BoE	BoJ
								MSCI ENDEKS DEĞİŞİKLİĞİ	ENFLASYON RAPORU -III					

EKİM						KASIM			ARALIK					
16.Eki	22.Eki	28.Eki	28.Eki	29.Eki	30.Eki	5.Kas	11.Kas	12.Kas	9.Ara	9.Ara	10.Ara	17.Ara	17.Ara	18.Ara
S&P	TCMB	FED	BoC	ECB	BoJ	BoE	TCMB	TCMB	FED	BoC	TCMB	ECB	BoE	BoJ
							MSCI ENDEKS DEĞİŞİKLİĞİ	ENFLASYON RAPORU -IV						

## Çekince

Burada yer alan yatırım bilgi, yorum ve tavsiyeleri yatırım danışmanlığı kapsamında değildir. Yatırım danışmanlığı hizmeti, yetkili kuruluşlar tarafından kişilerin risk ve getiri tercihleri dikkate alınarak kişiye özel sunulmaktadır. Burada yer alan yorum ve tavsiyeler ise genel niteliktedir. Bu tavsiyeler mali durumunuz ile risk ve getiri tercihlerinizle uygun olmayabilir. Bu nedenle, sadece burada yer alan bilgilere dayanılarak yatırım kararı verilmesi beklentilerinize uygun sonuçlar doğurmayabilir.

Bu raporda yer alan bilgiler **AI CAPITAL Yatırım Menkul Değerler A.Ş.'nin Araştırma Bölümü tarafından bilgi verme amacıyla hazırlanmış olup** herhangi bir hisse senedinin alım satımına ilişkin bir teklif içermemektedir. Veriler, güvenilir olduğuna inanılan kaynaklardan alınmıştır. Bu kaynaklardaki hata ve eksikliklerden ve bu bilgilerin ticari amaçlı kullanılmasından doğabilecek zararlardan AI CAPITAL Yatırım Menkul Değerler A.Ş. hiçbir şekilde sorumlu tutulamaz.

**İşbu rapordaki tüm görüş ve tahminler, söz konusu rapor tarihiyle AI CAPITAL Yatırım Menkul Değerler A.Ş. Araştırma Bölümü'ne ait olup** diğer GÜLER HOLDİNG Grubu şirketlerinin görüş ve tahminlerini temsil etmemektedir. Bu rapordaki tüm görüş ve bilgiler önceden haber verilmeksizin değiştirilebilir. AI CAPITAL Yatırım ve diğer grup şirketleri bu raporda adı geçen şirketlerin hisselerinde pozisyon sahibi olabilir veya işlem yapabilir. Ayrıca, yatırımcılar bu raporda adı geçen şirketlerle AI CAPITAL Yatırım ve diğer grup şirketlerinin yatırım bankacılığı ve/veya diğer iş ilişkileri içinde olabileceğini veya bu tür iş fırsatları arayışında olabileceğini kabul ederler.

AI Capital Araştırma Ürünüdür

Sağlıklı ve bol kazançlı günler dileriz.

### AI Capital Yatırım- Araştırma

M. Baki ATILAL - Genel Müdür Yardımcısı

Özge BEYHAN - Araştırma Uzmanı

Sıla GİRGIN - Araştırma Uzman Yardımcısı

# Yatırım Artık Daha Kolay!

AI Capital'in güçlü altyapısı, uzman kadrosu ve yenilikçi dijital çözümleriyle yatırım yapmaya bugün başlayın.

Hemen Hesap Aç



alcapital.com.tr

## Genel Müdürlük

Esentepe Mah. Büyükdere Cad. 1. Levent Plaza No:173 Kat:5, 34394 Şişli / İstanbul

E-Posta: info@aicapital.com.tr Telefon: 0212 371 18 00

## Adana

Adana – Telefon: 0322 970 02 30  
Çınarlı Mahallesi, Ziyapaşa Bulvarı, Günep Ziyapaşa İş  
Merkezi, Bina No:78 Kat:9 Daire:905 Seyhan / ADANA

## Ankara

Ankara – Telefon: 0312 419 04 77  
Tunalı Cad. No:14/4 Çankaya / ANKARA

Ankara Çankaya – Telefon: 0312 309 02 60  
Mustafa Kemal Mah. Dumlupınar Bulvarı No:266  
Tepe Prime İş Merkezi B Blok No:62 06800 Çankaya / ANKARA

Ankara Tunalı Hilmi – Telefon: 0312 466 66 71  
Remzi Oğuz Arık Mahallesi, Tunalı Hilmi Caddesi No:114 Daire:46  
Çankaya / ANKARA

## Antalya

Antalya – Telefon: 0242 324 09 00  
Şirinyalı Mah. Lara Cad. No:100 Ayseli Göksoy Apt. Kat:1 Daire:4  
Muratpaşa / ANTALYA

## Bursa

Bursa – Telefon: 0224 233 30 83  
Küçükbalıklı Mah. Başaran Sok. No:6 Osmangazi / BURSA

## Çanakkale

Çanakkale – Telefon: 0286 218 04 00  
Barbaros Mah. Atatürk Cad. Kıyı AVM No:25-32 Merkez / ÇANAKKALE

## Eskişehir

Eskişehir – Telefon: 0222 502 01 64  
Hoşnudiye Mah. İsmet İnönü 1. Cad. No:13  
Yalçın Kılıçoğlu Plaza Kat:5 Daire:508 Tepebaşı / ESKİŞEHİR

## İzmir

İzmir – Telefon: 0232 404 01 21  
Cumhuriyet Bulvarı No:64 Kat:7 D:11-12 Konak / İZMİR

İzmir Konak – Telefon: 0232 402 30 71 – 0232 402 30 72  
Halkapınar Mahallesi, 1203/1 Sokak Megapol Çarşı Kule No:5-7 Kat:15  
Daire:153 Konak / İZMİR

## İstanbul

İstanbul Ataşehir – Telefon: 0216 688 42 40  
Barbaros Mah. Gelincik Sok. Uphill Court C3 Blok, No:2 Daire:1 Ataşehir /  
İSTANBUL

İstanbul Beylikdüzü – Telefon: 0212 852 44 39  
Barbaros Hayrettin Paşa Mah. 1997 Sok. Phuket Life Residence No:12  
Kat:5 Daire No:41 Esenyurt / İSTANBUL

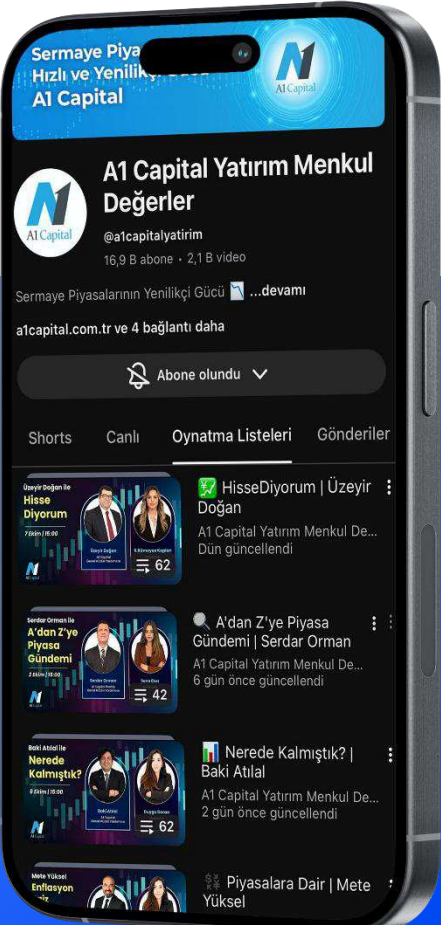
İstanbul Göztepe – Telefon: 0216 407 26 22  
Bağdat Cad. Permiz Apt. No:251/10 Caddebostan – Kadıköy / İSTANBUL

İstanbul Merkez – Telefon: 0212 371 18 00  
Beybi Giz Plaza Meydan Sokak No:1 Kat:2 Maslak / İSTANBUL

İstanbul Kadıköy – Telefon: 0216 338 35 36  
Osmanağa Mah. Osmancık Sok. Emin Han No:12/105 Kadıköy / İSTANBUL

İstanbul Nuru Tower – Telefon: 0212 371 43 56  
İzzetpaşa Mahallesi, Yeni Yol Caddesi No:3 Nuru Tower Kat:31 Ofis  
No:3109 İç Kapı No:243 Şişli / İSTANBUL

İstanbul Zorlu – Telefon: 0212 845 8205  
Levazım Mahallesi Kuru Sokağı No:2 R3 Kule T242 Beşiktaş / İSTANBUL



Bizi Takip Edin!



YouTube  
/@aicapitalyatirim

## Uzman Yorumlarıyla Piyasalar

Uzmanlarımızın katılımıyla hazırlanan analiz videoları, haftalık borsa yorumları ve ekonomik gelişmelere dair değerlendirmeleri YouTube kanalımızdan izleyebilirsiniz.