A1 Capital

Günlük Bülten

16.10.2026

MSCI, ihtimaller ve örnekler

M. BAKİ ATILAL
A1 Capital Araştırma Ürünüdür.

MSCI, Türk hisse senetlerinin endekslerdeki ağırlığını artırabilecek bazı değişiklikleri geçici olarak dondurdu. Yeni şirketlerin MSCI Türkiye Yatırım Yapılabilir Piyasa Endeksi'ne dahil edilmesi, mevcut şirketlerin daha üst büyüklük segmentlerine geçmesi, yabancı yatırımcıların erişimine açık pay oranını ifade eden FIF değerindeki artışlar ve endeks hesaplamasında kullanılan hisse sayısındaki yükselişler uygulanmayacak.
MSCI, endekslerde yukarı yönlü değişiklikleri sınırlandırırken aşağı yönlü değişikliklerin tamamını dondurmuş değil. Bu da Türkiye piyasasına yönelik endeks kaynaklı yeni talebin sınırlanabileceği, buna karşılık belirli koşullarda endeks ağırlıklarının azalabileceği anlamına geliyor. Şu aşamada Türkiye gelişmekte olan piyasalar kategorisindeki yerini koruyor. MSCI'nin yaptığı, belirli endeks değişikliklerini askıya alarak Türkiye sermaye piyasasının işleyişine ilişkin endişelerini daha görünür hale getirmek.
Türkiye'de düzenleyici kurumlar, özellikle fonların sahip olduğu payların fiilî dolaşım hesaplamasına dahil edilmesine ilişkin yeni düzenlemelerle bu soruna müdahale etmeye başladı. Şirketin hakim ortaklarıyla bağlantılı fonların elindeki payların, belirli koşullarda fiilî dolaşım dışında bırakılması önemli bir başlangıç. Ancak MSCI açısından yalnızca mevzuatın değiştirilmesi yeterli değil. Uluslararası yatırımcılar, bu kuralların piyasadaki bütün şirketlere tutarlı biçimde uygulanmasını, gerçek sahiplik bilgilerinin güvenilir şekilde açıklanmasını ve piyasa bozucu davranışlara karşı etkin yaptırım mekanizmalarının işletilmesini görmek istiyor.
Burada aslında düzenleme ile uygulama arasındaki fark ön plana çıkıyor. Bir piyasanın uluslararası standartlara uygun kurallara sahip olması önemli, fakat bu kuralların sürekli, öngörülebilir ve ayrım gözetmeden uygulanması çok daha önemli.
MSCI'nin Türkiye'ye verdiği süre de bu açıdan değerlendirilmeli. Kurum, atılan adımların doğru yönde olduğunu tamamen reddetmiyor. Ancak bu önlemlerin piyasa yapısında kalıcı bir iyileşme sağlayıp sağlamadığını değerlendirmek için daha fazla zamana ihtiyaç duyduğunu belirtiyor.
Türkiye açısından bir diğer önemli nokta da MSCI'nin daha önce, 2020 yılında, piyasa erişilebilirliğiyle ilgili sorunlar nedeniyle Türkiye'nin sınıflandırmasının yeniden değerlendirilebileceği yönünde uyarıda bulunmuş olması. Dolayısıyla bugünkü açıklama ilk uyarı değil. Ancak bu kez gündemdeki temel sorun, sermaye hareketlerinden ziyade ortaklık yapıları, yatırım fonları ve serbest dolaşımın güvenilirliği.

Başka ülkelerde de benzer gelişmeler yaşandı. En dikkat çekici ve yeni karşılaştırmalardan biri Endonezya.
27 Ocak 2026...MSCI, Endonezya'da gerçek halka açıklık oranlarının güvenilirliği, şeffaf olmayan ortaklık yapıları ve koordineli işlem şüpheleri nedeniyle endekslere yeni girişleri ve yukarı yönlü değişiklikleri dondurdu.
Nisan 2026 — Reformlar yeterli bulunmadı...Endonezya yönetimi, pay sahipliği açıklamalarını genişletme ve asgari halka açıklık oranını %7,5'ten %15'e yükseltme yönünde adımlar attı. MSCI bunları olumlu başlangıç olarak değerlendirse de dondurma kararını sürdürdü.
23 Haziran 2026 — Ek süre verildi...MSCI, düzenlemelerin etkinliğini değerlendirmeye devam ederek ülkenin statüsünü korudu ancak Kasım incelemesine kadar yeterli ilerleme sağlanmazsa yeniden sınıflandırma sürecinin gündeme gelebileceğini açıkladı.
15 Ekim 2026 — Risk somutlaştı....MSCI, reformların piyasa genelinde yeterli ve kalıcı sonuç vermediği gerekçesiyle Endonezya'nın bağımsız piyasa statüsüne indirilmesini resmen önerdi. Mevcut endeks dondurması da devam ediyor.

Pakistan ise farklı bir açıdan önemli. MSCI, 2021 yılında Pakistan'ı gelişmekte olan piyasalar kategorisinden sınır piyasalar kategorisine indirdi. Burada temel gerekçe, piyasanın büyüklük ve likidite kriterlerini sürdürülebilir biçimde karşılayamamasıydı.
Arjantin'de ise 2021 yılında gelişmekte olan piyasa statüsünden bağımsız piyasa statüsüne geçiş yaşandı. Ancak Arjantin'in temel sorunu Türkiye'dekinden farklıydı. Sermaye kontrolleri ve yabancı yatırımcıların piyasaya erişimindeki kısıtlamalar belirleyici oldu.
Nijerya'da da döviz likiditesi, yabancı yatırımcıların sermayelerini ülke dışına çıkarabilmesi ve piyasa erişilebilirliği konusunda yaşanan sorunlar, MSCI sınıflandırmasında değişikliğe yol açtı.

Peki Endonezya neyi yanlış yaptı?...Burada temel sorun, borsadaki bazı şirketlerin halka açık görünen hisselerinin gerçekte dar bir yatırımcı grubunun kontrolünde olabileceği endişesi.
MSCI'ye göre şeffaf olmayan ortaklık yapıları, yoğunlaşmış pay sahipliği ve koordineli işlem şüpheleri, hem gerçek serbest dolaşımın hesaplanmasını hem de fiyatların sağlıklı oluşmasını zorlaştırıyor. Endonezya bu sorunu çözmek için yüzde 1'in üzerindeki pay sahiplerinin açıklanması, yoğunlaşmış ortaklık yapılarının belirlenmesi ve asgari fiilî dolaşım oranının yüzde 15'e yükseltilmesi gibi düzenlemeler açıkladı.
Ancak MSCI'nin itirazı şu noktada yoğunlaşıyor: Yeni kuralların açıklanması, piyasanın gerçekten düzeldiğinin kanıtı değil. Uluslararası yatırımcılar bu düzenlemelerin bütün piyasada tutarlı biçimde uygulandığını ve koordineli işlemlere karşı somut yaptırımların devreye girdiğini görmek istiyor. Sonuç olarak Endonezya'nın statüsü henüz düşürülmedi; fakat risk artık teorik olmaktan çıktı. MSCI, Haziran 2027'deki nihai karar öncesinde doğrudan bağımsız piyasa statüsünü öneriyor.

Borsa İstanbul'da kısa vadede en fazla etkilenebilecek şirketler, MSCI endekslerine dahil olma veya daha üst endeks segmentlerine yükselme potansiyeli bulunan şirketler olacaktır. **Ancak orta vadeli etkiler çok daha geniş olabilir**. Uluslararası kurumsal yatırımcılar, yatırım kararlarını yalnızca şirketlerin finansal performansına veya değerleme çarpanlarına göre vermiyor. Ülkenin düzenleyici ortamı, kurumsal yönetim standartları, piyasa şeffaflığı ve yatırımcı haklarının korunması da sermaye tahsisinde önemli rol oynuyor. MSCI'nin Türkiye'nin piyasa statüsünü tartışmaya açması, doğrudan bu risk algısını etkileyebilir.

Burada önemli olan, Türkiye'nin gelişmekte olan piyasalar endekslerinden çıkarılması durumunda ortaya çıkabilecek sermaye hareketleri. Gelişmekte olan piyasalar endekslerini izleyen fonların yatırım evreninden çıkarılan bir ülke, bu fonlar açısından zorunlu portföy ayarlamalarına konu olabilir. Bu durum yalnızca aktif fonların yatırım tercihlerini değil, endeksleri birebir takip eden pasif fonların pozisyonlarını da etkiler.
Türkiye'nin sınır piyasa (**Frontier Market**)kategorisine indirilmesi halinde sınır piyasa fonlarından belirli miktarda talep gelebilir. Ancak gelişmekte olan piyasaları izleyen fonlarla sınır piyasa fonlarının yönettiği varlıkların büyüklüğü aynı değil. Dolayısıyla olası çıkışların yeni fon girişleriyle tamamen dengeleneceğini varsaymak doğru olmaz.
Bağımsız piyasa (**Standalone Market**) statüsüne geçiş ise çok daha ağır bir senaryo olur. Böyle bir durumda Türkiye'nin geniş kapsamlı uluslararası endekslerdeki temsili önemli ölçüde azalabilir ve yabancı kurumsal yatırımcı tabanı daralabilir. Bu gelişmelerin etkisi yalnızca hisse senedi piyasasıyla sınırlı kalmayabilir. Türkiye'nin sermaye piyasalarına ilişkin risk algısının bozulması, hisse senedi risk priminin yükselmesine ve şirketlerin özsermaye maliyetinin artmasına neden olabilir.

Özellikle değerleme açısından bakıldığında, risk primindeki yükselişin şirketlerin iskonto oranlarını artırması, gelecekte yaratılacak nakit akımlarının bugünkü değerini düşürür. Bu nedenle doğrudan MSCI değişikliğinden etkilenmeyen şirketler bile değerleme kanalı üzerinden dolaylı baskı görebilir.
Ancak burada önemli bir ayrım yapmak gerekiyor. MSCI'nin piyasa sınıflandırmasıyla ilgili kararı, tek başına Türkiye'nin kredi notunu veya ülke tahvillerinin uluslararası endekslerdeki konumunu değiştirmiyor. Dolayısıyla tahvil faizleri ve döviz kuru üzerindeki olası etkiler doğrudan mekanik bir sonuçtan ziyade yatırımcı güveni ve risk algısı üzerinden ortaya çıkabilir.

Bundan sonra bizi nasıl bir süreç bekliyor? MSCI, Haziran 2027'ye kadar Türkiye'de yeterli ilerleme sağlanmaması durumunda piyasa sınıflandırmasının yeniden değerlendirilmesini gündeme getirebileceğini açıkça belirtiyor. Burada Haziran 2027'nin otomatik bir statü düşürme tarihi olmadığını vurgulamak gerekiyor. Bu tarih, MSCI'nin Türkiye'de atılan adımların yeterliliğini değerlendireceği kritik bir eşik.

Önümüzdeki dönemde SPK'nın, Borsa İstanbul'un ve ilgili kurumların özellikle gerçek faydalanıcı sahipliği, fonların ortaklık bağlantıları, fiilî dolaşım hesaplamaları ve koordineli işlemlerin denetimi konusunda atacağı adımlar belirleyici olacak.
Olumlu senaryoda Türkiye, şeffaflık standartlarını güçlendirir, serbest dolaşım hesaplamalarını uluslararası yatırımcıların güven duyacağı bir yapıya kavuşturur ve MSCI'nin endişelerini giderir. Böyle bir gelişme, dondurma kararının kaldırılmasına ve Türkiye'nin gelişmekte olan piyasa statüsünü korumasına imkan sağlayabilir.
Ara senaryoda düzenlemeler yapılır ancak uygulamaların yeterliliği konusunda soru işaretleri devam eder. Bu durumda belirsizlik uzayabilir, endeks değişikliklerine yönelik kısıtlamalar devam edebilir ve yabancı yatırımcıların temkinli yaklaşımı sürebilir.
Olumsuz senaryoda ise MSCI, Türkiye'nin piyasa işleyişinde yeterli yapısal iyileşme sağlanmadığı sonucuna ulaşır. Bu durumda sınır piyasa veya bağımsız piyasa statüsüne geçiş için resmî değerlendirme ve istişare süreci başlayabilir.

Borsa İstanbul'da son yıllarda artan yatırımcı sayısı, genişleyen fon sektörü ve yükselen işlem hacimleri, sermaye piyasasının gelişimi açısından önemli. Ancak bu büyümenin sağlıklı bir piyasa derinliğiyle desteklenmesi gerekiyor. Çünkü işlem hacminin artması her zaman gerçek likiditenin arttığı anlamına gelmiyor. Halka açıklık oranının yüksek olması da her zaman hisselerin bağımsız yatırımcıların kontrolünde bulunduğunu göstermiyor. Uluslararası sermaye açısından belirleyici olan, bu göstergelerin ekonomik gerçekliği ne ölçüde yansıttığı. MSCI'nin açıklamasını bu nedenle Türkiye için yalnızca olumsuz bir gelişme olarak değil, aynı zamanda sermaye piyasasının yapısal sorunlarının giderilmesi açısından önemli bir dönüm noktası olarak değerlendirmek gerekiyor.

Günlük Bülten
16.10.2026

İçindekiler

Model Portföy ve Günlük Veri Akışı
Manşet Haberler
Şirket Haberleri
Pay Alım Satım Haberleri
Pay Geri Alım Tablosu
Sermaye Artırım Haberleri
Sermaye Artırım Tablosu
Temettü Haberleri
Temettü Tablosu
Genel Kurul
VBTS Kapsamında İşlem Gören Paylar
Aracı Kurum Dağılımı
VIOP Takas Dağılımı
Merkez Bankaları Ve Kredi Derecelendirme Kuruluşları Takvimi

Mobil Uygulamamız A1 Capstone'u Keşfedin!

App Store Google Play

A1 Capstone: Yatırımda Yeni Nesil Deneyim

Tek bir uygulama üzerinden piyasaları takip edin, analizler yapın, işlemlerinizi gerçekleştirin ve fırsatları kaçırmayın!

Hemen Hesap Aç

Model Portföy ve Günlük Veri Akışı

M. BAKİ ATILAL

A1 Capital Araştırma Ürünüdür.

Açıklanacak Veriler

Saat	Ülke	Ekonomik Gösterge	Beklenti	Önceki
10:00	TR	Yıl Sonu Tüketici Fiyat Endeksi (TÜFE) Tahmini (Eki)		29,61%
12:00	EU	Tüketici Fiyat Endeksi (TÜFE) (Aylık) (Eyl)		0,40%
12:00	EU	Tüketici Fiyat Endeksi (TÜFE) (Yıllık) (Eyl)		3,20%
12:00	EU	Çekirdek Tüketici Fiyat Endeksi (TÜFE) (Yıllık) (Eyl)		2,40%
12:00	EU	Ticaret Dengesi (Ağu)		14,2B
13:00	US	IMF Toplantıları		
16:15	US	Sanayi Üretimi (Aylık) (Eyl)		0,00%
16:15	US	Sanayi Üretimi (Yıllık) (Eyl)		1,42%
16:15	US	İmalat Üretimi (Aylık) (Eyl)		-0,30%
16:15	US	Kapasite Kullanım Oranı (Eyl)		76,30%

Ekim Ayı Temettü Ödemeleri

Hisse Kodu	Hak Kullanım Tarihi	Ödeme Tarihi	Net Temettü	Kalan Gün
BEGYO (2. Taksit)	20.10.2026	22.10.2026	0,012	4
BASCM	21.10.2026	23.10.2026	0,901	5
MCARD	23.10.2026	27.10.2026	2,185	7
OSMEN (3. Taksit)	26.10.2026	30.10.2026	0,042	10
SRVGY (2. Taksit)	26.10.2026	30.10.2026	0,076	10
DESA (2. Taksit)	30.10.2026	3.11.2026	0,081	14

Model Portföy

Hisse	Giriş Tarihi	Kapanış	Hedef F	YB Getiri %
AKFYE	24.03.2026	3.90	4,86	42.60
ASELS	14.02.2025	351.00	476	51.49
BRSAN	31.03.2026	660.50	774	19.01
CVKMD	02.01.2026	12.79	20,30	24.99
DOHOL	26.12.2025	17.80	29	5.01
ENJSA	18.03.2026	114.70	137,3	32.35
TRALT	02.01.2026	42.86	81,2	5.79
KRDMD	19.12.2025	42.96	61,6	70.07
TOASO	19.12.2025	246.30	443	6.59
TUPRS	26.12.2025	384.50	459	120.95
MODEL GETİRİ				**37.89**
BIST100 GETİRİ				**7.18**

Başa Dön

- MSCI, Türk hisse senetlerine yönelik belirli endeks değişikliklerini ikinci bir duyuruya kadar geçici olarak dondurduğunu açıkladı. Kurum, düzenleme ve denetimde Haziran 2027'ye kadar yeterli bir ilerlemenin sağlanamaması halinde "Gelişmekte Olan Piyasa" statüsünden "Sınır Piyasa" veya "Bağımsız Piyasa" statüsüne geçişinin değerlendirebileceğini bildirdi.

- Kamu İhale Kurumu tarafından hazırlanan "Kamu İhale Genel Tebliği'nde Değişiklik Yapılmasına Dair Tebliğ" Resmi Gazete'de yayımlandı. Düzenlemeyle kamu ihalelerine katılacak gerçek ve tüzel kişilerin sosyal güvenlik primi ve vergi borçlarına ilişkin parasal sınırlar 5 bin liradan 50 bin liraya yükseltildi.

- ABD Hazine Bakanlığı, İran'ın uluslararası finans sistemine erişimini kısıtlamak amacıyla İran bağlantılı 16 kişi ve 10 kuruluşu yaptırım listesine ekledi. Yeni yaptırımların, İran'a finansal aracılık hizmetleri sunduğu ve ABD dolarına erişim sağladığı belirtilen Irak merkezli International Development Bank for Investment and Finance (IDB) bankasını da kapsadığı aktarıldı.

- ABD Hazine Bakanlığı, yaptırım uyguladığı Rus petrol şirketi Lukoil'i Rusya dışında akaryakıt istasyonları işletilmesi, bakımı ve faaliyetlerinin sonlandırılmasına yönelik belirli işlemlere tanınan izni 24 Nisan 2027'ye kadar uzattı.

- ABD Hazine Bakan Yardımcısı Irene Brown, Japonya'nın devam eden deflasyon ortamında olmadığını belirterek, yenin döviz kuru seviyesi ile Japonya'nın para politikasının yeni ekonomik koşullara uyum sağlaması gerektiğini söyledi.

- Fed Başkanı Kevin Warsh, ABD Merkez Bankası'nın fiyat istikrarını sağlayacağı konusunda net olduğunu belirtip, yaklaşan toplantıların sonucu hakkında erken çıkarım yapılmasını doğru bulmadığını söyledi.

- Fed Başkanı Kevin Warsh, yapay zekanın ABD ve küresel ekonominin açısından en önemli yapısal değişimlerden biri olabileceğini söyledi. Warsh, teknolojinin orta vadede verimliliği artırarak pozitif bir arz şoku yaratacağını, ancak bu dönüşümün istihdam üzerindeki kısa vadeli etkilerinin halen belirsiz olduğunu belirtti.

- Cleveland Fed Başkanı Beth Hammack, kamuoyunun enflasyon beklentilerinde belirgin bir bozulma yaşanması halinde Fed'in faizleri daha agresif artırmak zorunda kalabileceğini söyledi.

- Chicago Fed Başkanı Austan Goolsbee, bu hafta açıklanan ve beklentilerin üzerinde gelen tüketici ve üretici enflasyonu verilerinin "cesaret kırıcı" olduğunu söyledi.

- ECB Yönetim Konseyi Üyesi Olli Rehn, mevcut ekonomik görünümdeki para politikasında "ölçülü" bir yaklaşımın uygun olduğunu söyledi. Rehn, enflasyon görünümüne karşı temkinli olunması gerektiğini belirtirken, ikinci tur enflasyon etkilerine ilişkin şu aşamada bir işaret görülmediğini ifade etti.

- Bundesbank Başkanı ve ECB Yönetim Konseyi Üyesi Joachim Nagel, mevcut koşulların devam etmesi halinde ECB'nin yeniden faiz artırımına gitmesi gerekebileceğini söyledi.

- IMF Başkanı Kristalina Georgieva, küresel ekonomide istikrarın korunması için merkez bankalarının fiyat istikrarına öncelik vermesi gerektiğini söylerken, yüksek teknolojiye sahip ülkelerin çoğunda bir mali konsolidasyona ihtiyaç bulunduğunu belirtti.

Başa Dön

CELHA - Şirketin hâkim ortaklığının yapısında daha önce gerçekleşen değişiklik, 02.06.2026 tarihli özel durum açıklamasıyla kamuoyuna duyurulmuştur. 2026 yılı içerisinde yurt içinde ve yurt dışında mukim toplam 39 yeni müşteriye gerçekleştirilen sevkiyatlar ile söz konusu müşterilerden alınan bakiye siparişlerin KDV hariç toplam tutarı, Şirketin 2025 yılına ait enflasyon muhasebesi uygulanmamış net satış hasılatı %10'unu aşmıştır. Şirket, sürdürülebilir büyüme hedefleri doğrultusunda üretim ve satış faaliyetlerini geliştirmeye, yurt içi ve yurt dışı pazarlardaki etkinliğini artırmaya ve müşteri portföyünü genişletmeye yönelik çalışmalarını Yönetim Kurulumuzun öncülüğünde kararlılıkla sürdürmektedir.

METEN - Şirket payların ilk halka arzına ilişkin olarak, Sermaye Piyasası Kurulu tarafından 16.07.2026 tarihinde onaylanan ve 17.07.2026 tarihinde KAP'ta ilan edilen izahname "7. Faaliyetler Hakkında Genel Bilgiler" başlığı altındaki 84. sayfasında, Şirketin %20 oranında pay sahibi olduğu Tasfiye Halinde Yeka Res Elektrik Üretim A.Ş.'nin tasfiye sürecinde olduğu ve tasfiye işlemlerinin devam ettiği belirtilmiştir. Yeka Res Elektrik Üretim A.Ş.'nin tasfiye süreci 15.10.2026 tarihinde tamamlanmıştır. Tasfiye sürecinin tamamlanmasına ilişkin (Yeka Res Elektrik Üretim A.Ş. Ticaret Sicilinden Terkini) işlemler, 15.10.2026 tarihinde İstanbul Ticaret Sicili Müdürlüğü nezdinde tescil edilmiş ve 15.10.2026 tarihli, 11688 sayılı Türkiye Ticaret Sicili Gazetesi'nde ilan edilmiştir.

YKBNK - 29.07.2026 tarihli özel durum açıklaması ile, bağlı ortak Yapı Kredi Portföy Yönetimi A.Ş. sermayesi Bankanın %12,65 ve bağlı ortaklığı Yapı Kredi Yatırım Menkul Değerler A.Ş.'nin %87,32 oranındaki paylarının, diğer pay sahiplerine ait paylarla birlikte Azimut Group bünyesindeki AZ International Holdings S.A.'ya devrine ilişkin olarak Banka, YKY ve AZ Holdings arasında bir Pay Devir Sözleşmesi imzalandığı; ayrıca Banka, YKP, AZ Holdings ve Azimut Portföy Yönetimi A.Ş. arasında, YKP payların devri sonrasında YKP tarafından yönetilen yatırım ürünlerinin 15 yıl boyunca Banka tarafından dağıtımı amacıyla imzalanması öngörülen Dağıtım Sözleşmesi'nin temel esaslarını ve ticari koşullarını belirleyen, Türkiye'de rekabet etmeme ve dağıtım için belirli istisnalar dışında münhasırlık taahhüdü içeren bir Dağıtım Sözleşmesi Protokolü imzalandığı; 10.09.2026 tarihli özel durum açıklaması ile ise Rekabet Kurulu tarafından söz konusu pay devrine izin verildiği kamuya duyurulmuştu.

Rekabet Kurulu tarafından Dağıtım Sözleşmesi Protokolü ile söz konusu protokol uyarınca akdedilecek Dağıtım Sözleşmesi'ne 4054 sayılı Rekabetin Korunması Hakkında Kanun 5. maddesi çerçevesinde sözleşme süresi boyunca bireysel muafiyet tanınmasına karar verildiği öğrenilmiştir. Sermaye Piyasası Kurulu izinlerinin alınması ve Dağıtım Sözleşmesinin imzalanması dâhil diğer kapanış koşullarının tamamlanmasına yönelik çalışmalar devam etmektedir.

ZOREN - 10.06.2026, 07.07.2026, 22.07.2026 ve 31.08.2026 tarihli özel durum açıklamaları kapsamında; Ankara 18. İdare Mahkemesi'nin 20.08.2026 tarihli kararına karşı yapılan itirazın, Ankara Bölge İdare Mahkemesi 8. İdari Dava Dairesi tarafından reddine karar verilmiş olup, esasa ilişkin yargı süreci devam etmektedir.

Davanın Konusu: 10.06.2026, 07.07.2026, 22.07.2026, 31.08.2026 tarihli özel durum açıklamalarına ilişkin olarak bağlı ortaklığı Zorlu Doğal Elektrik Üretimi A.Ş. tarafından açılan dava.

Başa Dön

BAHKM – Serkan Bahadır tarafından 14.10.2026 tarihinde Bahadır Kimya Sanayi ve Ticaret A.Ş. paylarında 153,90–156,80 TL fiyat aralığından 694.516 TL nominal tutarlı alış gerçekleştirilmiştir. İşlem sonrasında şirket sermayesindeki payı %67,10, oy hakkı oranı %80,12 olmuştur.

BALSU – BG Holding A.Ş. tarafından 14.10.2026 tarihinde Balsu Gıda Sanayi ve Ticaret A.Ş. paylarında 8,63–8,96 TL fiyat aralığından 1.742.221 TL nominal tutarlı alış gerçekleştirilmiştir. İşlem sonrasında şirket sermayesindeki payı %43,9974, oy hakkı oranı %67,4295 olmuştur.

BEGYO – Deniz Tekstil Sanayi ve Ticaret A.Ş. tarafından Batı Ege Gayrimenkul Yatırım Ortaklığı A.Ş. paylarında 12.10.2026 tarihinde ortalama 2,8534 TL fiyattan 1.597.841 TL nominal, 14.10.2026 tarihinde ortalama 3,3344 TL fiyattan 3.430.380 TL nominal tutarlı alış gerçekleştirilmiştir. Toplam 5.028.221 TL nominal tutarlı alımın işlem bedeli 15.997.538,58 TL olmuştur. İşlemler sonrası sermayesindeki pay ve oy hakkı oranı %28,01'e ulaşmıştır.

BEGYO – Hürsan Havlu Üretim Sanayi ve Ticaret A.Ş. tarafından 14.10.2026 tarihinde Batı Ege Gayrimenkul Yatırım Ortaklığı A.Ş. paylarında 3,29–3,45 TL fiyat aralığından, ortalama 3,4406 TL fiyatla 4.802.363 TL nominal tutarlı alış gerçekleştirilmiştir. İşlem toplam bedeli 16.523.010,14 TL. İşlem sonrası şirket sermayesindeki payı ve oy hakkı oranı %7,34'e ulaşmıştır.

BIGTK - Re-Pie Yatırım Holding A.Ş. olarak, 13/10/2026 - 15/10/2026 tarihinde BİG MEDYA TEKNOLOJİ A.Ş. payları ile ilgili 40,12 – 53,50 TL fiyat aralığından 205.233 TL toplam nominal tutarlı satış işlemi gerçekleştirilmiştir. Bu işlemle BİG MEDYA TEKNOLOJİ A.Ş. sermayesindeki payları 13/10/2026 tarihi itibariyle %11,86'ya gerilemiştir.

BURVA – Ümit Gümüş'e ait Burçelik Vana Sanayi ve Ticaret A.Ş. paylarında 14.10.2026 tarihinde 403,25–420,00 TL fiyat aralığından 1.518 TL nominal tutarlı satış işlemi Bulls Yatırım Menkul Değerler A.Ş. tarafından resen gerçekleştirilmiştir. İşlem sonrası pay ve oy hakkı oranı %57,518'e ulaşmıştır.

BURVA – Ümit Gümüş'e ait Burçelik Vana Sanayi ve Ticaret A.Ş. paylarında 15.10.2026 tarihinde 363,00–429,00 TL fiyat aralığından 41.500 TL nominal tutarlı satış işlemi Bulls Yatırım Menkul Değerler A.Ş. tarafından resen gerçekleştirilmiştir. İşlem sonrasında şirket sermayesindeki payı ve oy hakkı oranı %56,95 olmuştur.

CEMAS – Işıklar Holding A.Ş. tarafından 14.10.2026 tarihinde Çemaş Döküm Sanayi A.Ş. paylarında 2,99–3,02 TL fiyat aralığından 100.000 TL nominal tutarlı alış gerçekleştirilmiştir. İşlem sonrasında şirket sermayesindeki payı ve oy hakkı oranı %11,55'ten %11,57'ye yükselmiştir.

DMSAS – Sarkuysan Elektrolitik Bakır Sanayi ve Ticaret A.Ş. tarafından 14.10.2026 tarihinde Demisaş Döküm Emaye Mamülleri Sanayi ve Ticaret A.Ş. paylarında 6,43–6,54 TL fiyat aralığından 350.000 TL nominal tutarlı alış gerçekleştirilmiştir. İşlem sonrasında şirket sermayesindeki payı ve oy hakkı oranı %46,07'den %46,24'e yükselmiştir.

ENTRA – IC İçtaş İnşaat Sanayi ve Ticaret A.Ş. tarafından 14.10.2026 tarihinde IC Enterra Yenilenebilir Enerji A.Ş. paylarında ortalama 4,32 TL fiyattan 944.657 TL nominal tutarlı alış gerçekleştirilmiştir. İşlem sonrasında şirket sermayesindeki payı %7,61, oy hakkı oranı %3,71 olmuştur.

ERCB – Erciyas Holding A.Ş. tarafından 12–14.10.2026 tarihlerinde Erciyas Çelik Boru Sanayi A.Ş. paylarında ortalama 41,05 TL fiyattan 560.851 TL nominal tutarlı alış, ortalama 40,38 TL fiyattan 422.855 TL nominal tutarlı satış gerçekleştirilmiştir. İşlemler sonrasında şirket sermayesindeki payı ve oy hakkı oranı %38,26 olmuştur.

FLAP – Gürkan Gençler tarafından 14.10.2026 tarihinde Flap Kongre Toplantı Hizmetleri Otomotiv ve Turizm A.Ş. paylarında 10,80–10,98 TL fiyat aralığından, 186.000 TL nominal tutarlı alış gerçekleştirilmiştir. İşlem sonrasında şirket sermayesindeki payı ve oy hakkı oranı %13,21'den %13,41'e yükselmiştir.

KLRHO – Ümit Kiler tarafından 14.10.2026 tarihinde Kiler Holding A.Ş. paylarında 11,01 TL fiyattan 2.764.976 TL nominal tutarlı alış gerçekleştirilmiştir. İşlem sonrasında bildirim tablosuna göre şirket sermayesindeki payı %27,80, oy hakkı oranı %30,82 olmuştur.

Başa Dön

KLRHO – Vahit Kiler tarafından 14.10.2026 tarihinde Kiler Holding A.Ş. paylarında 11,01 TL fiyattan 4.608.295 TL nominal tutarlı alış gerçekleştirilmiştir. İşlem sonrasında bildirim tablosuna göre şirket sermayesindeki payı %27,79, oy hakkı oranı %30,82 olmuştur.

NTHOL – Besim Tibuk tarafından 15.10.2026 tarihinde Net Holding A.Ş. payları 35,66–35,98 TL fiyat aralığından 320.000 TL nominal tutarlı alış gerçekleştirilmiştir. İşlem sonrasında şirket sermayesindeki payı ve oy hakkı oranı %38,24'ten %38,30'a yükselmiştir.

PAHOL – Abdulkerim Fırat tarafından 14.10.2026 tarihinde Pasifik Holding A.Ş. payları 1,03 TL fiyattan 10.000.000 TL nominal tutarlı alış gerçekleştirilmiştir. İşlem sonrasında şirket sermayesindeki payı %26,81, oy hakkı oranı %29,26 olmuştur.

PAHOL – Fatih Erdoğan tarafından 14.10.2026 tarihinde Pasifik Holding A.Ş. payları 1,03 TL fiyattan 10.000.000 TL nominal tutarlı alış gerçekleştirilmiştir. İşlem sonrasında sermayesindeki payı %26,81, oy hakkı oranı %29,26 olmuştur.

PSGYO – Abdulkerim Fırat tarafından 14.10.2026 tarihinde Pasifik Gayrimenkul Yatırım Ortaklığı A.Ş. paylarında 1,72 TL fiyattan 12.966.472 TL nominal tutarlı alış gerçekleştirilmiştir. İşlem sonrasında şirket sermayesindeki payı ve oy hakkı oranı %16,27'den %16,43'e yükselmiştir.

Pay Geri Alım Tablosu

SILA GİRGİN

A1 Capital Araştırma Ürünüdür.

Hisse Kodu	Fiyat Aralığı (TL)	Geri Alınan Pay Tutarı	Toplam Geri Alınan Pay	Sermaye Oranı
AAGYO	8,30 - 8,32	69.813 adet	6.874.911 adet	%0,980
AKFGY	2,45 - 2,51	6.800.000 adet	45.138.996 adet	%1,1574
AKHAN	29,80 - 30,00	150.000 adet	-	-
AKSGY	9,20 - 9,34	2.010.000 TL nominal	15.930.031 TL nominal	%0,6596
ARMGD	119,70 - 124,00	404.316 adet	-	%1,99433
ARSAN	3,10 - 3,12	300.000 adet	128.068.364,608 adet	%7,27
ASGYO	9,13 - 9,24	600.000 adet	-	%0,32551
ATAKP	32,36 - 32,74	60.000 TL nominal	-	%0,69
AYES	7,40 TL	12.500.000 adet	12.500.000 adet	%2,50
BMSCH	8,80	100.000 adet	-	%0,12
BOBET	14,48 - 14,50	114.074 adet	14.191.906 adet	%3,7347121053
BULGS	11,50 - 11,55	150.000 adet	1.974.868 adet	%0,74
CITAS	93,65 - 98,10	40.884 adet	8.000.000 adet	%4,444
EKDMR	26,84 - 27,66	133.934 adet	2.029.031 adet	%0,6341
GEDIK	4,82 - 4,86	327.400 adet	88.096.684,386 adet	%4,4048
KLGYO	3,9705 (ortalama)	492.000 adet	3.040.000 adet	%0,21792
KLRHO	10,80 (ortalama)	118.000 adet	3.259.000 adet	%0,11142
KPEKS	49,70 - 50,50	210.000 adet	855.569 TL nominal	%0,68391
KRVGD	2,14 - 2,16	210.368 adet	43.534.091 adet	%2,02
KZGYO	18,29 - 18,34	190.000 adet	1.555.631 adet	%0,78
LKMNH	10,73 - 10,86	30.000 adet	-	%6,14
LMKDC	22,62 - 22,84	100.000 adet	2.214.552 adet	%0,429
MAVI	36,46 - 36,92	300.000 TL nominal	17.955.000 adet	%2,26
MCARD	98,95 - 99,15	30.000 adet	293.130 adet	%0,31656
METEN	20,10 - 20,50	1.047.666 adet	-	-
NTHOL	35,64 - 35,82	100.000 TL nominal	-	%10,31
ORZAX	62,04 (ortalama)	71.270 TL nominal	1.802.900 TL nominal	%0,5326
OSMEN	5,20 - 5,29	140.000 TL nominal	850.488 adet	%0,2119
OYLUM	6,75	70.973 TL nominal	3.291.482 TL nominal	%3,8723
PCILT	30,862 (ortalama)	31.926 lot	-	-
RNPOL	1,60 - 1,71	800.000 adet	6.310.000 adet	%1,052
SANKO	19,45 - 19,94	38.248 adet	-	%0,07394
SOKE	7,41 - 7,59	59.610 adet	-	-
SVGYO	2,41 - 2,53	1.500.000 TL nominal	6.750.000 TL nominal	%0,62327
TABGD	207,30 - 208,90	20.000 TL nominal	-	%0,1018
TATEN	4,65 - 4,68	120.000 adet	4.719.551 adet	%0,420
TUKAS	1,93 - 1,99	19.026.467 adet	199.026.467 adet	-
TUREX	5,7985 (ortalama)	604.006 adet	28.313.636 adet	%2,6216
ULUUN	6,51 - 6,60	900.000 adet	-	-
YYLGD	7,29 - 7,33	70.000 adet	1.959.006 adet	%0,180

Başa Dön

Veri yoktur.

Sermaye Artırım Tablosu

SILA GİRGİN

A1 Capital Araştırma Ürünüdür.

Hisse Kodu	Bedelsiz Oranı	Bedelli Oranı	SPK Onay	Ödeme Tarihi	Rüçhan Fiyatı
ALGYO		200%			1 TL
ALKA		37,5000%			1 TL
ALKLC	900%				
ALVES		200%			1 TL
ARMGD	1510,14935%				
ARZUM		Tahsisli			
ATEKS	2023,80952%				
ATSYH		Tahsisli			
BAGFS		1000%			1 TL
BALSU		Tahsisli			
BARMA	204,76190%				
BAYRK		Tahsisli			
BIGTK		180%			1TL
BRKO		Tahsisli			
BSOKE		Tahsisli			
BUCIM	100%				
BUCIM		100%			1 TL
BULGS	646,26865%				
BYDNR	615%				
CASA		Tahsisli			
CEMAS	50%				
CGCAM	1300%				
CONSE		100%			1 TL
CWENE	53,02005%				
DENGE		Tahsisli			
DIRIT		Tahsisli	28.08.2026		
DMSAS		50%			1 TL
DSTKF	1679%				
DUNYH		68,05999%			1 TL
DUNYH	512,53992%				
DURKN	666,03773%				
EGEGY	400%				
ERCB		Tahsisli			
GLRMK		Tahsisli			
GRTHO	950%				
GUNDG		Tahsisli			
GZNMI	1000%				
HALKB		25%			
HDFGS		100%			1 TL
HEDEF		100%			1 TL
HLGYO	56,2500%				
HUBVC		200%			1 TL
HUNER		100%			1 TL
IMASM		115%			1 TL
IZINV	1327,55533%				

Başa Dön

Sermaye Artırım Tablosu

SILA GİRGİN

A1 Capital Araştırma Ürünüdür.

Hisse Kodu	Bedelsiz Oranı	Bedelli Oranı	SPK Onay	Ödeme Tarihi	Rüçhan Fiyatı
KONTR		200%			1 TL
KORDS		100%			1 TL
KUVVA	1349,64852%				
KUYAS		Tahsisli			
LILAK	200%				
MARKA		300%			1 TL
MEGAP		100%			1 TL
MERCN	200%				
MERKO		100%			1 TL
MMCAS	200%	Tahsisli			
MPARK	200%				
MTRKS	200%				
NETAS		300%	14.09.2026		1 TL
ODINE	1212,21719%				
ONCSM	1200%				
ORCAY		Tahsisli			
OTKAR		Tahsisli			
PKART	1218,68131%		24.04.2026		
PRZMA	200%				
PSDTC	100%				
PSGYO		Tahsisli			
RALYH	148,04804%				
REEDR	300%				
RODRG		Tahsisli			
RUBNS	900%				
RUZYE		Tahsisli			
RYGYO		50%			1 TL
RYGYO	250%				
SAMAT		100%			1 TL
SARKY	50%				
SASA		Tahsisli			
SEGYO		100%			1 TL
SKBNK		40%			1 TL
SMRTG		Tahsisli			
SNICA		100%			1 TL
SNKRN		500%			1 TL
TEKTU		100%			1 TL
TNZTP	70%				
TRHOL		300%			1 TL
TRHOL	100%				
TUCLK		Tahsisli			
ULAS		Tahsisli			
UMPAS		Tahsisli			
VANGD	270%				
VSNMD	55%				
YESIL		200%			1 TL
YKSLN		100%			1 TL

Başa Dön

Veri yoktur.

Temettü Tablosu

SILA GİRGİN

A1 Capital Araştırma Ürünüdür.

Hisse Kodu	Hak Kullanım Tarihi	Ödeme Tarihi	Net Temettü	Kalan Gün
BEGYO (2. Taksit)	20.10.2026	22.10.2026	0,012	4
BASCM	21.10.2026	23.10.2026	0,901	5
MCARD	23.10.2026	27.10.2026	2,185	7
OSMEN (3. Taksit)	26.10.2026	30.10.2026	0,042	10
SRVGY (2. Taksit)	26.10.2026	30.10.2026	0,076	10
DESA (2. Taksit)	30.10.2026	3.11.2026	0,081	14
LIDER (4. Taksit)	6.11.2026	10.11.2026	0,03	21
GOKNR (2. Taksit)	9.11.2026	11.11.2026	0,260	24
KBORU	10.11.2026	12.11.2026	0,017	25
ETILR	13.11.2026	17.11.2026	0,015	28
GIPTA (4. Taksit)	17.11.2026	19.11.2026	0,006	32
DURKN	18.11.2026	20.11.2026	0,079	33
ASELS	24.11.2026	26.11.2026	0,363	39
OFSYM (2. Taksit)	25.11.2026	27.11.2026	0,357	40
DESA (3. Taksit)	30.11.2026	2.12.2026	0,081	45
SUMAS	7.12.2026	9.12.2026	1,843	52
TCELL	9.12.2026	11.12.2026	3,400	54
EBEBK (2. Taksit)	15.12.2026	17.12.2026	0,531	60
BIMAS (3. Taksit)	16.12.2026	18.12.2026	2,125	61
BEGYO (3. Taksit)	21.12.2026	23.12.2026	0,018	66
SRVGY (3. Taksit)	25.12.2026	29.12.2026	0,076	70
GOKNR (3. Taksit)	8.02.2027	10.02.2027	0,260	115
BEGYO (4. Taksit)	22.02.2027	24.02.2027	0,030	129
SRVGY (4. Taksit)	25.02.2027	1.03.2027	0,076	132
BEGYO (5. Taksit)	20.04.2027	22.04.2027	0,030	186
GOKNR (4. Taksit)	10.05.2027	12.05.2027	0,260	206
ACSEL		-	0,255	-
BEYAZ	-	-	0,255	-
BVSAN (2 Taksit)	-	-	0,617	-
CWENE	-	-	53,02005%	-
ELITE	-	-	0,085	-
FLAP	-	-	0,090	-
FORTE	-	-	0,442	-
GLYHO	-	-	0,087	-
GWIND	-	-	0,629	-
KLSYN	-	-	0,127	-
KRVGD	-	-	0,012	-
MEDTR (3 Taksit)	-	-	0,096	-
MERIT	-	-	0,425	-
NTHOL	-	-	0,595	-
PLTUR (2 Taksit)	-	-	0,517	-
SDTTR (2 Taksit)	-	-	0,007	-
SUNTK	-	-	0,439	-
TEHOL	-	-	87,95178%	-
TERA	-	-	4.00%	-
TNZTP	-	-	70%	-
VAKFN	-	-	20%	-
YEOTK	-	-	58,76968%	-
YIGIT	-	-	0,165	-

Başa Dön

Veri yoktur.

Veri yoktur.

İlk 5 Kurum, İşlem Hacmi Dağılım

Net Alım

Aracı Kurum	Net	%
YAPIKREDİ	904,143,348.	22.86
HALK	494,179,373.	12.50
GEDİK	435,996,385.	11.03
TACİRLER	420,278,822.	10.63
BANK OF AMERICA Y	351,948,012.	8.90
Diğer	1,347,784,73	34.08

Net Satım

Aracı Kurum	Net	%
ZİRAAT	-969,831,535	24.53
AK	-583,204,662	14.75
BULLS	-428,667,895	10.84
QNB	-397,387,031	10.05
ÜNLÜ	-356,412,875	9.01
Diğer	-1,218,826,6	30.82

VIOP Takas Dağılımı

Ekim Vade Endeks Kontrat

Tarih / Dönem Filtresi

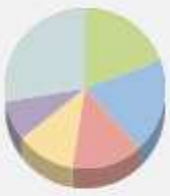

Net Alım

Aracı Kurum	Net Miktar	%	Maliyet
GARANTİ	4,785	19.414	15,131.
İŞ	4,627	18.773	15,470.
YATIRIM FİNA	3,549	14.399	15,175.
OYAK	2,901	11.770	15,126.
VAKIF	1,995	8.094	15,152.
Diğer	6,790	27.549	

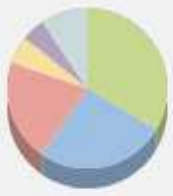

Net Satım

Aracı Kurum	Net Miktar	%	Maliyet
BANK OF AME	-8,279	33.590	15,066.
YAPIKREDİ	-6,419	26.044	15,300.
AK	-5,085	20.631	15,270.
PHİLLİP	-1,375	5.579	15,118.
HALK	-1,129	4.581	15,181.
Diğer	-2,360	9.575	

Toplam Miktar

Aracı Kurum	Toplam Lot	%	Maliyet
YAPIKREDİ	137,959	24.744	15,300.
İŞ	101,875	18.272	15,470.
BANK OF AME	41,943	7.523	15,066.
GARANTİ	40,233	7.216	15,131.
AK	28,965	5.195	15,270.
Diğer	206,559	37.049	

Kontrat Açılışından Bu Yana

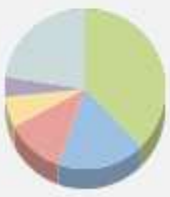

Net Alım

Aracı Kurum	Net Miktar	%	Maliyet
YAPIKREDİ	93,782	37.782	17,972.
GARANTİ	44,020	17.734	15,609.
TEB	29,039	11.699	20,541.
YATIRIM FİNA	15,334	6.178	15,196.
GEDİK	9,873	3.978	15,932.
Diğer	56,173	22.630	

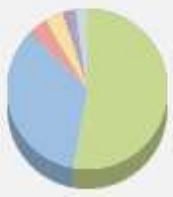

Net Satım

Aracı Kurum	Net Miktar	%	Maliyet
İŞ	-131,125	52.826	17,332.
BANK OF AME	-85,877	34.597	16,782.
MEKSA	-9,539	3.843	17,041.
TERA	-9,347	3.766	18,793.
TACİRLER	-6,284	2.532	15,832.
Diğer	-6,049	2.437	

Ekim Vade Dolar Kontrat

Tarih / Dönem Filtresi

Net Alım

Aracı Kurum	Net Miktar	%	Maliyet
İŞ	16,945	39.219	50.003
OSMANLI	10,374	24.011	49.999
DENİZ	5,886	13.623	49.999
GARANTİ	4,386	10.151	50.000
YAPIKREDİ	2,207	5.108	49.999
Diğer	3,408	7.888	

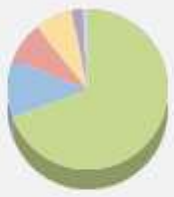

Net Satım

Aracı Kurum	Net Miktar	%	Maliyet
YKB BANK	-30,000	69.435	50.001
FİBABANK	-5,000	11.572	50.000
İNFO	-3,514	8.133	50.000
BANK OF AME	-3,337	7.723	50.001
GEDİK	-881	2.039	50.005
Diğer	-474	1.097	

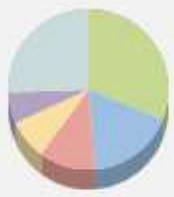

Toplam Miktar

Aracı Kurum	Toplam Lot	%	Maliyet
YKB BANK	30,000	31.158	50.001
İŞ	16,991	17.647	50.003
OSMANLI	10,892	11.312	49.999
YAPIKREDİ	7,683	7.980	49.999
DENİZ	6,074	6.308	49.999
Diğer	24,644	25.595	

Kontrat Açılışından Bu Yana

Net Alım

Aracı Kurum	Net Miktar	%	Maliyet
YKB BANK	1,206,766	23.704	50.353
AKBANK	1,024,931	20.132	50.250
TEB	353,973	6.953	50.057
İŞ BANKASI	340,000	6.678	50.149
QNB FİNANSB	329,564	6.473	50.497
Diğer	1,835,849	36.060	

Net Satım

Aracı Kurum	Net Miktar	%	Maliyet
YAPIKREDİ	-1,025,90	20.151	50.297
BANK OF AME	-935,285	18.371	50.147
TERA	-455,737	8.952	50.689
GEDİK	-443,509	8.711	50.352
DENİZ	-391,087	7.682	50.286
Diğer	-1,839,56	36.133	

Veriler Foreks'ten alınmıştır.

Başa Dön

2026 Merkez Bankaları Ve Kredi Derecelendirme Kuruluşları Takvimi

2026 MERKEZ BANKALARI TOPLANTI, KREDİ DERECELENDİRME NOT ve MSCI ENDEKS DEĞİŞİKLİKLERİ TARİHLERİ

EKİM						KASIM			ARALIK					
	16.Eki	22.Eki	28.Eki	28.Eki	29.Eki	30.Eki	5.Kas	11.Kas	12.Kas	9.Ara	9.Ara	10.Ara	17.Ara	17.Ara	18.Ara
		TCMB	FED	BoC	ECB	BoJ	BoE		TCMB	FED	BoC	TCMB	ECB	BoE	BoJ
	S&P							MSCI ENDEKS DEĞİŞİKLİĞİ	ENFLASYON RAPORU -IV						

Başa Dön

Çekince

Burada yer alan yatırım bilgi, yorum ve tavsiyeleri yatırım danışmanlığı kapsamında değildir. Yatırım danışmanlığı hizmeti, yetkili kuruluşlar tarafından kişilerin risk ve getiri tercihleri dikkate alınarak kişiye özel sunulmaktadır. Burada yer alan yorum ve tavsiyeler ise genel niteliktedir. Bu tavsiyeler mali durumunuz ile risk ve getiri tercihlerinizle uygun olmayabilir. Bu nedenle, sadece burada yer alan bilgilere dayanılarak yatırım kararı verilmesi beklentilerinize uygun sonuçlar doğurmayabilir.

Bu raporda yer alan bilgiler **A1 CAPİTAL Yatırım Menkul Değerler A.Ş.'nin Araştırma Bölümü tarafından bilgi verme amacıyla hazırlanmış olup** herhangi bir hisse senedinin alım satımına ilişkin bir teklif içermemektedir. Veriler, güvenilir olduğuna inanılan kaynaklardan alınmıştır. Bu kaynaklardaki hata ve eksikliklerden ve bu bilgilerin ticari amaçlı kullanılmasından doğabilecek zararlardan A1 CAPİTAL Yatırım Menkul Değerler A.Ş. hiçbir şekilde sorumlu tutulamaz.

İşbu rapordaki tüm görüş ve tahminler, söz konusu rapor tarihiyle A1 CAPİTAL Yatırım Menkul Değerler A.Ş. Araştırma Bölümü'ne ait olup diğer GÜLER HOLDİNG Grubu şirketlerinin görüş ve tahminlerini temsil etmemektedir. Bu rapordaki tüm görüş ve bilgiler önceden haber verilmeksizin değiştirilebilir. A1 CAPİTAL Yatırım ve diğer grup şirketleri bu raporda adı geçen şirketlerin hisselerinde pozisyon sahibi olabilir veya işlem yapabilir. Ayrıca, yatırımcılar bu raporda adı geçen şirketlerle A1 CAPİTAL Yatırım ve diğer grup şirketlerinin yatırım bankacılığı ve/veya diğer iş ilişkileri içinde olabileceğini veya bu tür iş fırsatları arayışında olabileceğini kabul ederler.

A1 Capital Araştırma Ürünüdür

Sağlıklı ve bol kazançlı günler dileriz.

A1 Capital Yatırım- Araştırma

M. Baki ATILAL - Genel Müdür Yardımcısı

Özge BEYHAN – Yönetmen

Sıla GİRGİN - Araştırma Uzman Yardımcısı

Yatırım Artık Daha Kolay!

A1 Capital'in güçlü altyapısı, uzman kadrosu ve yenilikçi dijital çözümleriyle yatırım yapmaya bugün başlayın.

Hemen Hesap Aç

a1capital.com.tr

İrtibat Bürolarımız

Genel Müdürlük

Esentepe Mah. Büyükdere Cad. 1. Levent Plaza No:173 Kat:5, 34394 Şişli / İstanbul
E-Posta: info@a1capital.com.tr Telefon: 0212 371 18 00

Adana

Adana – Telefon: 0322 970 02 30
Çınarlı Mahallesi, Ziyapaşa Bulvarı, Günep Ziyapaşa İş Merkezi, Bina No:78 Kat:9 Daire:905 Seyhan / ADANA

Ankara

Ankara – Telefon: 0312 419 04 77
Tunalı Cad. No:14/4 Çankaya / ANKARA

Ankara Çankaya – Telefon: 0312 309 02 60
Mustafa Kemal Mah. Dumlupınar Bulvarı No:266
Tepe Prime İş Merkezi B Blok No:62 06800 Çankaya / ANKARA

Ankara Tunalı Hilmi – Telefon: 0312 466 66 71
Remzi Oğuz Arık Mahallesi, Tunalı Hilmi Caddesi No:114 Daire:46
Çankaya / ANKARA

Antalya

Antalya – Telefon: 0242 324 09 00
Şirinyalı Mah. Lara Cad. No:100 Ayseli Göksoy Apt. Kat:1 Daire:4
Muratpaşa / ANTALYA

Bursa

Bursa – Telefon: 0224 233 30 83
Küçükbalıklı Mah. Başaran Sok. No:6 Osmangazi / BURSA

Çanakkale

Çanakkale – Telefon: 0286 218 04 00
Barbaros Mah. Atatürk Cad. Kıyı AVM No:25-32 Merkez / ÇANAKKALE

Eskişehir

Eskişehir – Telefon: 0222 502 01 64
Hoşnudiye Mah. İsmet İnönü 1. Cad. No:13
Yalçın Kılıçoğlu Plaza Kat:5 Daire:508 Tepebaşı / ESKİŞEHİR

İzmir

İzmir – Telefon: 0232 404 01 21
Cumhuriyet Bulvarı No:64 Kat:7 D:11-12 Konak / İZMİR

İzmir Konak – Telefon: 0232 402 30 71 – 0232 402 30 72
Halkapınar Mahallesi, 1203/1 Sokak Megapol Çarşı Kule No:5-7 Kat:15 Daire:153 Konak / İZMİR

İstanbul

İstanbul Ataşehir – Telefon: 0216 688 42 40
Barbaros Mah. Gelincik Sok. Uphill Court C3 Blok, No:2 Daire:1 Ataşehir / İSTANBUL

İstanbul Beylikdüzü – Telefon: 0212 852 44 39
Barbaros Hayrettin Paşa Mah. 1997 Sok. Phuket Life Residence No:12 Kat:5 Daire No:41 Esenyurt / İSTANBUL

İstanbul Göztepe – Telefon: 0216 407 26 22
Bağdat Cad. Permiz Apt. No:251/10 Caddebostan – Kadıköy / İSTANBUL

İstanbul Merkez – Telefon: 0212 371 18 00
Beybi Giz Plaza Meydan Sokak No:1 Kat:2 Maslak / İSTANBUL

İstanbul Kadıköy – Telefon: 0216 338 35 36
Osmanağa Mah. Osmancık Sok. Emin Han No:12/105 Kadıköy / İSTANBUL

İstanbul Nurol Tower – Telefon: 0212 371 43 56
İzzetpaşa Mahallesi, Yeniyol Caddesi No:3 Nurol Tower Kat:31 Ofis No:3109 İç Kapı No:243 Şişli / İSTANBUL

İstanbul Zorlu – Telefon: 0212 845 8205
Levazım Mahallesi Koru Sokağı No:2 R3 Kule T242 Beşiktaş / İSTANBUL

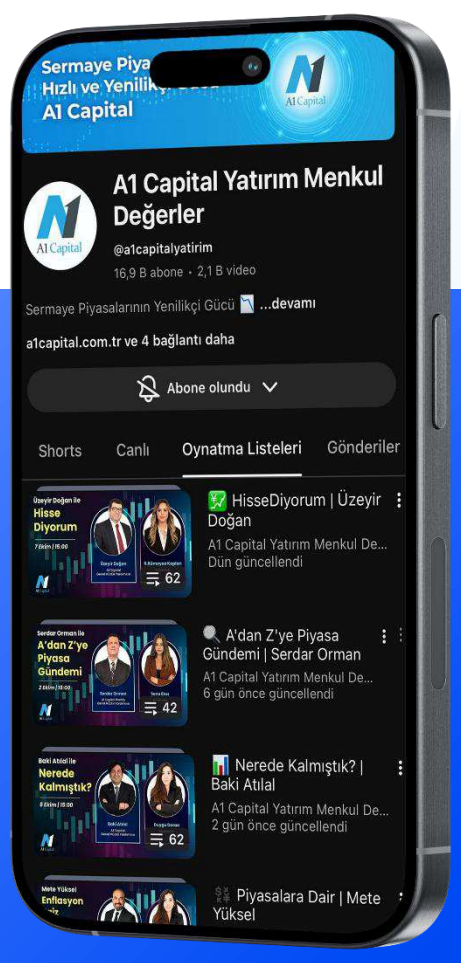

Bizi Takip Edin!

YouTube /@a1capitalyatirim

Uzman Yorumlarıyla Piyasalar

Uzmanlarımızın katılımıyla hazırlanan analiz videoları, haftalık borsa yorumları ve ekonomik gelişmelere dair değerlendirmeleri YouTube kanalımızdan izleyebilirsiniz.