



Günlük Bülten

02.03.2026

Dört hafta mı?

Geçen hafta yurtdışında hikaye aynıydı. Avrupa endeksleri, güçlü şirket kazançlarıyla desteklenerek yeni rekor seviyelere ulaşırken, Wall Street yapay zeka ile ilgili endişelerle boğuşmaya devam etti. Bu ortam, yatırımcıları ekonominin daha geleneksel sektörlerinde sığınak aramaya itiyor ve Dow Jones'un emsallerinden daha iyi performans göstermesine olanak tanıdı.

Pentagon'un Cumartesi günü "Destansı Öfke Operasyonu" olarak adlandırdığı operasyonun başlatılması, Orta Doğu'yu yeni ve öngörülemez bir çatışmaya sürükledi. ABD ve İsrail'in İran'a yönelik ortak saldırıları ve Tahran'ın Körfez genelinde misilleme amaçlı füze saldırıları, dünyanın en önemli petrol üretim bölgesinden yapılan petrol ihracatını sekteye uğratarak küresel enerji piyasalarını son on yılların en ciddi şoklarından birine soktu.

Olumsuz etkilerin boyutu muhtemelen çatışmanın süresine bağlı olacak, ancak şu an için tehdit ve belirsizlik, küresel petrol arzının %20'sini oluşturan bölgeden gelen akışları ciddi şekilde etkilemeye yetiyor. Brent petrol % 6 yükseliş ile 77 doların üzerine çıktı. Çatışma kontrol altına alınsa bile Brent petrol fiyatının geçen Haziran ayındaki 12 günlük İran savaşı sırasındaki zirve seviyesi olan yaklaşık 80 dolara yükselme potansiyeli barındırmakta. Uzun süreli ve arzi etkileyen bir çatışma ise petrol fiyatlarının 100 dolar civarına sıçramasına neden olabileceği gibi bunun da küresel enflasyona %0,6-0,7 oranında ek yük getirebileceği hesaplanmakta. İran ve Umman arasında yer alan ve günde yaklaşık 20 milyon varil ham petrol ve rafine ürünün geçiş yaptığı dar su yolu olan Hürmüz Boğazı'ndan geçen gemi trafiğinde şu ana kadar herhangi bir aksama olduğuna dair rapor bulunmuyor.

Bazı büyük petrol şirketleri ve ticaret firmaları, boğazdan yapılan sevkiyatları birkaç günlüğüne askıya aldı. Dünyanın en büyük deniz taşımacılığı şirketi Maersk, gemilerinin Hürmüz Boğazı'ndan geçişini durdurdu. Gerilimlerin tırmanmasıyla zaten yükselişte olan tanker navlun oranlarının daha da artması bekleniyor.

ABD ve İsrail'in Cumartesi günü İran'ın dini lideri Ayetullah Ali Hamaney'i öldürmesinin ardından bölgenin hava sahasının büyük bir bölümünün kapalı kalmasıyla birlikte, BAE'deki Dubai ve Abu Dabi ile Katar'daki Doha dahil olmak üzere önemli transit havaalanları kapatıldı veya ciddi şekilde kısıtlandı. Avrupa, Asya ve Orta Doğu'daki havayolları, kapalı veya kısıtlı hava sahasından kaçınmak için uçuşları iptal etti veya güzergahlarını değiştirdi; bu da yolculuk sürelerini uzattı ve yakıt maliyetlerini artırdı. Uçuş takip platformu FlightAware'in verilerine göre, Orta Doğu genelinde binlerce uçuş etkilendi. Uçuş takip servisi, yeni bir "Havacılara Duyuru" (NOTAM) ile İran hava sahasının kapatılmasının en az 3 Mart saat 08:30'a kadar uzatıldığını bildirdi. Avrupa silah üreticileri bu yıl %10 artış gösteren sektör, daha fazla talep görebilir.

Bu çatışmanın, Trump'ın gümrük vergileri ve teknoloji hisselerindeki sert satış dalgası nedeniyle bu yıl zaten büyük dalgalanmalar gösteren küresel piyasalardaki oynaklığı daha da artırması muhtemel. VIX volatilité endeksi, bu yıl üçte bir oranında arttı ve ABD tahvil oynaklığı (MOVE) %15 arttı.

Haziran ayındaki savaş sırasında dolar endeksi yaklaşık %1 oranında düştü. Ancak bu düşüş kısa sürdü ve üç veya dört gün sonra toparlanmıştı. Mevcut koşullar altında, düşüşün boyutu, çatışmanın ne kadar büyük ve ne kadar uzun süreceğine bağlı olacak. Eğer çatışma uzun sürer ve petrol arzını aksatırsa, Japon yeni ve İsviçre frangı hariç çoğu para birimine karşı ABD dolarının değer kazanmasını beklerim. ABD net bir enerji ihracatçısıdır ve bu nedenle petrol arzındaki aksamadan kaynaklanacak daha yüksek petrol ve doğalgaz fiyatlarından fayda sağlar.

Yatırımcılar ayrıca, rekor bir yükseliş gösteren ve 2026'da %22 oranında değer kazanan altına ve yine yükselişte olan gümüşe de yeniden yönelebilirler. Bu çatışma, son birkaç haftadır getirileri düşen ABD Hazine tahvillerine olan talebi de artırabilir.

Ortadoğu'daki askeri çatışmaların haftalarca süreceği ve küresel ekonomik toparlanmayı alt üst edip enflasyonu yeniden alevlendirebileceği beklentisiyle petrol fiyatları yükselirken, hisse senetleri düştü. Brent petrolü %6,4 artışla varil başına 77,57 dolara yükseldi, ancak bir ara kısa süreliğine 82,00 dolara da aşmıştı. ABD ham petrolü ise %6,2 artışla varil başına 71,17 dolara çıktı. Güvenli liman olarak görülen altın ise %1,6 artışla ons başına 5.360 dolara ve ABD altın vadeli işlemleri %2,21 artarak ons başına 5.362,60 dolara yükseldi. Başkan Trump, Daily Mail'e yaptığı açıklamada çatışmanın dört hafta daha sürebileceğini öne sürerken, ABD'nin hedeflerine ulaşılana kadar saldırıların devam edeceğini belirtti.

Petrolünün tamamını ithal eden Japonya için pahalıya mal oldu ve Nikkei'yi % 1,3'lük bir düşüş yaşandı ve havayolu şirketleri en çok etkilenenler arasında yer aldı. Çin'in önde gelen şirketlerinin hisseleri CSI300 endeksi, ülkenin deniz yoluyla petrol ithalatının büyük bir kısmını Orta Doğu'dan karşılamasına rağmen, hisseler sadece %0,1 oranında düşüş gösterdi. MSCI'nin Japonya dışındaki en geniş Asya-Pasifik hisse senedi endeksi %1,2 düştü.

Orta Doğu'da, Birleşik Arap Emirlikleri ve Kuveyt, "olağanüstü durumlar" gerekçesiyle borsalarını geçici olarak kapattı.

Avrupa'da Eurostoxx 50 vadeli işlemleri %1,3, Dax vadeli işlemleri ise %1,4, FTSE vadeli işlemleri ise %0,6 düştü. Wall Street'te S&P 500 vadeli işlemleri ve Nasdaq vadeli işlemleri her ikisi de %0,8 oranında değer kaybetti.

ABD net bir enerji ihracatçısı ve Hazine tahvilleri stres zamanlarında hala likit bir güvenli liman olarak kabul ediliyor; bu da euroyu %0,2 düşüşle 1,1787 dolara gerilettilti. Tahvil piyasalarında, 10 yıllık Hazine tahvil getirileri, 11 ayın en düşük seviyesi olan %3,926'ya kısa süreliğine dokunduktan sonra %3,970 seviyesinde istikrar kazandı.

Bu hafta önemli veriler arasında Euro Bölgesi enflasyonu, ardından ISM faaliyet anketleri ve ABD perakende satışları yer alacak. Ancak en önemli olay, Cuma öğleden sonra açıklanacak Şubat ayı istihdam raporu olacak. Ocak ayında, 2025'e kadar neredeyse durgunluk yaşanan bir dönemin ardından istihdam artışı yaşandı. Yatırımcılar şimdiden bir sonraki Fed toplantısını (17-18 Mart) gözlerine kestirmişken, asıl soru bu iyileşmenin teyit edilip edilmeyeceği. Kurumsal tarafta ise kazanç sezonu hiç bitmeyecek gibi görünüyor. Avrupa'da Thales, ASM International, Bayer ve Adidas gündemde. Amerika Birleşik Devletleri'nde ise CrowdStrike, Marvell Technology, Costco ve en önemlisi Broadcom odak noktası olacak.

Yurtiçindeyse Tedbir üzerine tedbir açıklamalarını izlemekteyiz. Merkez Bankası ve düzenleyici otoriteler gerekli önlemleri almaya devam ediyorlar. Gündemde ne büyüme kaç gelir? Ne enflasyon %3'ü geçerse ne olur, geçmezse ne olur? Ne de TCMB'den faiz indirim beklentisi var. Şu anda olası paniklerin önüne geçme sürecindeyiz.

Günlük Bülten

02.03.2026

İçindekiler

- [Model Portföy ve Günlük Veri Akışı](#) →
- [Manşet Haberler](#) →
- [Şirket Haberleri](#) →
- [Pay Alım Satım Haberleri](#) →
- [Pay Geri Alım Tablosu](#) →
- [Sermaye Artırım Haberleri](#) →
- [Sermaye Artırım Tablosu](#) →
- [Temettü Haberleri](#) →
- [Temettü Tablosu](#) →
- [Genel Kurul](#) →
- [VBTS Kapsamında İşlem Gören Paylar](#) →
- [Aracı Kurum Dağılımı](#) →
- [VIOP Takas Dağılımı](#) →
- [Merkez Bankaları Ve Kredi Derecelendirme Kuruluşları Takvimi](#) →



Mobil Uygulamamız AI Capstone'u Keşfedin!



App Store



Google Play

AI Capstone: Yatırımda Yeni Nesil Deneyim
Tek bir uygulama üzerinden piyasaları takip edin,
analizler yapın, işlemlerinizi gerçekleştirin ve
fırsatları kaçırmayın!

Hemen Hesap Aç



Açıklanacak Veriler	Saat	Ülke	Ekonomik Gösterge	Beklenen	Önceki
	10:00	TRY	Türkiye Gayri Safi Yurtiçi Hasıla (GSYİH) (Yıllık) (4. Çeyrek)	3.50%	3.70%
	10:00	TRY	İmalat PMI (Şub)		48.1
	11:55	EUR	Almanya İmalat Satın Alma Müdürleri Endeksi (PMI) (Şub)	50.7	50.7
	18:00	USD	ISM İmalat Satın Alma Müdürleri Endeksi (PMI) (Şub)	51.7	52.6
	18:00	USD	Tedarik Yönetim Enstitüsü (ISM) İmalat İstihdamı (Şub)		48.1
	18:00	USD	ISM İmalat Fiyatları (Şub)	60.6	59
	18:00	USD	Tedarik Yönetim Enstitüsü (ISM) Yeni İmalat Sipariş Endeksi (Şub)		57.1

Mart Ayı Temettü Ödemeleri	Hisse Kodu	Hak Kullanım Tarihi	Ödeme Tarihi	Net Temettü	Kalan Gün
	AYGAZ	16.03.2026	18.03.2026	10.667	14
	FROTO	16.03.2026	18.03.2026	3.094	14
	TUPRS (1. Taksit)	16.03.2026	18.03.2026	8.822	14
	NUHCM	17.03.2026	23.03.2026	19.125	15
	TOASO	23.03.2026	25.03.2026	17.00	21
	AGESA	25.03.2026	27.03.2026	5.902	23
	KCHOL	25.03.2026	27.03.2026	5.805	23
	AKBNK	26.03.2026	30.03.2026	1.871	24
	ANHYT	26.03.2026	30.03.2026	6.918	24
	FMIZP	27.03.2026	31.03.2026	4.042	25
	TSKB	27.03.2026	31.03.2026	0.455	25
	ISGYO	31.03.2026	2.04.2026	0.083	29

Model Portföy	Hisse	Giriş Tarihi	Kapanış	Hedef F	YB Getiri %
	VAKBN	2.01.2026	41.08	49	33.9
	TRALT	2.01.2026	61.00	81	48.85
	TABGD	5.05.2025	260.25	323	24.46
	ASELS	14.02.2025	322.00	396	38.97
	MGROS	16.11.2025	645.50	838	23.66
	AKBNK	19.12.2025	90.15	108	29.15
	KCHOL	2.01.2026	199.60	282	18.25
	EKGYO	31.12.2024	23.70	30	15.95
	DOAS	16.11.2025	219.00	303	16.43
	TAVHL	2.01.2026	309.00	474	3.6
	ATAK-DİNAMİK				
	KTLEV	24.03.2025	40.20	GG	87.5
	TCKRC	5.05.2025	89.50	115	53.25
	CVKMD	2.01.2026	32.28	GG	22
ADGYO	22.01.2025	53.95	GG	22.67	
TOASO	19.12.2025	318.00	479	28.74	
TNZTP	22.01.2026	24.94	GG	22.02	

- Hazine ve Maliye Bakanı Mehmet Şimşek, jeopolitik gelişmelerin ekonomiye etkilerin tüm yönleriyle değerlendirildiğini belirterek, Türkiye ekonomisinin güçlü makroekonomik temellere sahip olduğunu ve şoklara karşı direnç gösterdiğini vurguladı.
- TCMB nezdinde Türk lirası uzlaşmalı vadeli döviz satım işlemlerine başlanacak. Döviz piyasasının sağlıklı çalışması, döviz kurlarında gözlenebilecek oynaklıkların engellenmesi ve döviz likiditesinin dengelenmesi amacıyla Türkiye Cumhuriyet Merkez Bankası nezdinde Türk lirası uzlaşmalı vadeli döviz satım işlemlerine başlanacaktır.
- Merkez Bankası, finansal piyasalarda yaşanan gelişmelerin değerlendirilmesi sonucunda, Türk Lirası likidite yönetimi kapsamında 1 hafta vadeli repo ihalelerine bir süreliğine ara verilmesine karar verdi.
- Sermaye Piyasası Kurulu (SPK), Borsa İstanbul AŞ pay piyasalarında açığa satış işlemlerinin 2 Mart 2026 tarihinden 6 Mart 2026 seans sonuna kadar yasaklanmasına karar verdi.
- Pay Piyasasında emir/işlem oranı 3:1'e düşürüldü. Pay Piyasasında emir/işlem oranı 02/03/2026 tarihli işlemlerden itibaren ikinci bir duyuruya kadar 5:1'den 3:1'e düşürülmüştür.
- İTO verilerine göre, perakende fiyatlar aylık bazda yüzde 3,85 yıllık bazda ise yüzde 37,88 artış gösterdi. İstanbul enflasyonu Ocak'ta aylık bazda yüzde 4,56, yıllık bazda ise yüzde 36,15 seviyesindeydi.
- AMB Yönetim Konseyi Üyesi Nagel, uluslararası yatırımcıların güven kaybıyla birlikte ABD dolarının geleneksel "güvenli liman" statüsünün giderek daha fazla sorgulandığını ve zayıf seyrin sürebileceğini belirtti.
- ABD Başkanı Donald Trump, İran ile yaşanan çatışmanın önümüzdeki dört hafta boyunca devam edebileceğini söyledi.
- İran Ulusal Güvenlik Yüksek Konseyi Genel Sekreteri, Washington ile müzakerelerinin yeniden başlatma girişiminde bulunduğu iddialarını yalanlayarak, ABD ile müzakere yapmayacaklarını duyurdu.
- OPEC+, ABD ve İsrail'in İran'a yönelik saldırıları sonrası Orta Doğu'da petrol sevkiyatlarında yaşanan aksaklıklara rağmen üretimi günlük 206 bin varil artırma konusunda prensipte anlaştı.
- Nomura, çatışmanın uzaması halinde Japonya'nın reel GSYH'sinde %0,18 puanlık düşüş ve enflasyonda %0,31 puanlık artış bekliyor.
- Bank of Japan Başkan Yardımcısı Ryozo Himino, merkez bankasının faiz artırımlarını sürdürerek para politikasını kademeli biçimde daha nötr bir duruşa taşımasının beklendiğini söyledi.
- Japonya'nın imalat sektörü şubat ayında son dört yılın en hızlı büyümesini gerçekleştirdi. S&P Global Japonya İmalat Satın Alma Yöneticileri Endeksi (PMI), ocaktaki 51,5 seviyesinden 53,0'a yükselerek mayıs 2022'den bu yana en güçlü genişlemeyi kaydetti. 50'nin üzerindeki değer büyümeye işaret ediyor.
- Goldman Sachs Group Inc. petrol fiyatlarındaki gerçek zamanlı risk priminin varil başına yaklaşık 18 dolar olduğunu hesapladı. Bu, Hürmüz Boğazı'ndaki tanker trafiğinin altı hafta boyunca tamamen durması ihtimalini yansıtıyor.
- JPMorgan Chase & Co., Hürmüz Boğazı'ndaki aksamanın doğrudan saldırılardan ziyade, sigortacıların poliçeleri iptal etmesi ve primleri artırması nedeniyle ihtiyati bir durum olduğunu bildirdi. Analistler, çatışmanın üç haftadan uzun sürmesi halinde Körfez İşbirliği Konseyi üreticilerinin depolama kapasitelerinin dolacağını üretimi durdurmak zorunda kalacaklarını belirtti.
- Barclays, ABD-İran gerginliğinin tırmanması durumunda Brent ham petrolün varili 80 dolara yükselebileceğini belirtti. Banka, mevcut fiyatlarda 3-5 dolarlık bir risk priminin zaten fiyatlandığını belirterek arz kesintisi yaşanması halinde bu seviyenin zorlanacağını ifade etti.
- Goldman Sachs, bakır fiyatlarının 2026 yıl sonunda bu yılın ortalama 13.000 dolar seviyesinden 12.200 dolara gerileyeceğini öngördü. Banka, darboğaz endişelerinin azalmasıyla birlikte fiyatların düşeceğini belirtirken, söz konusu gerilemenin daha önce tahmin ettiği kadar sert olmayacağını da vurguladı.

BTCIM - Şirket stratejik plan ve hedefleri dahilinde, sermayesini temsil eden payların %90'ına sahip olduğu bağlı ortaklıklardan "Batılıman Liman İşletmeleri AŞ"nin 27.02.2026 tarih ve 138 sayılı kararı ile; 6362 sayılı Sermaye Piyasası Kanunu, Sermaye Piyasası Kurulu'nun, II-23.3 sayılı Önemli Nitelikteki İşlemler ve Ayrılma Hakkı Tebliği, II-23.2 sayılı Birleşme ve Bölünme Tebliği ve SPK'nın ilgili diğer düzenlemeleri, 6102 sayılı Türk Ticaret Kanunu , 5520 sayılı Kurumlar Vergisi Kanunu ve ilgili diğer mevzuat hükümleri uyarınca; Batı Liman İşletmeleri AŞ'nin tüm aktif ve pasifleri ile birlikte bir kül halinde tasfiyesiz infisah yoluyla devrolması suretiyle payları Borsa İstanbul Ana Pazar'da işlem görmekte olan Lydia Yeşil Enerji Kaynakları A.Ş.'nin bünyesinde birleşmesine ve birleşme işleminin, işleme taraf şirketlerin Sermaye Piyasası Kurulu'nun ilgili düzenlemeleri çerçevesinde hazırlanmış ve bağımsız denetime tabi tutulmuş 31/12/2025 tarih finansal tabloları ve dipnotları esas alınarak gerçekleştirilmesine karar vermiştir.

GLHYO - 18.12.2025 tarih Özel Durum Açıklaması ile Şirketin dolaylı bağlı ortaklığı Global Ports Holding'in Ocean Platform Marinas ile oluşturduğu "Global Ports and OPM Sevilla" ortak girişimin, İspanya'nın Sevilla şehrinde yer alan ve Sevilla Liman Başkanlığı (Autoridad Portuaria de Sevilla) tarafından yürütülen Sevilla Kruvaziyer Limanı'nın 25 yıl süreyle işletme imtiyazı ihalesi için vermiş olduğu teklifinin en iyi teklif seçildiği duyurulmuştur. GPH, Sevilla Kruvaziyer Limanı'nın 25 yıl süre ile işletilmesine ilişkin olarak Sevilla Liman Başkanlığı ile anlaşma hükümleri üzerinde mutabık kalındığının ve liman operasyonlarının Global Ports ve OPM Sevilla tarafından devralındığını Şirkete bildirmiştir.

GLYHO - Şirketin dolaylı bağlı ortaklığı Global Liman İşletmeleri A.Ş., Bodrum Yolcu Limanını 27.12.2067 tarihine kadar işletme hakkına sahip olan bağlı ortaklığı Bodrum Yolcu Limanı İşletmeleri A.Ş.'nin sermayesinde sahip olduğu olduğu hisse oranını %60'dan, ilave hisse alımı yolu ile %90'a çıkardığını Şirkete bildirmiştir.

GSDHO - Şirketin sermayesinin tamamına sahip olduğu Hollanda'daki yerleşik bağlı ortaklığı GSD Shipping B.V. bünyesinde Malta'da yerleşik Guzide Maritime Limited ile, Japonya'da yerleşik Sumitomo Corporation şirketinin garantör olduğu Sumisho Marine Co. Ltd. arasında imzalanan 29 Eylül 2023 tarihli gemi inşa sözleşmesine konu 42.350 DWT taşıma kapasiteye sahip 32.760.000 USD sözleşme bedelli kuru yük gemisinin Guzide Maritime Limited tarafından satınalma ve teslim işlemlerinin tamamlandığı ve "M/V Guzide" isimli kuru yük gemisinin faaliyetlerine başladığı öğrenilmiştir.

HEDEF - Pay sahipleri Sibel GÖKALP ile Namık Kemal GÖKALP arasında 11.09.2025 tarihini Hedef Holding A.Ş.'nin 156.250.000 adet (A) Grubu nama, 1.027.264.676,48 adet (B) Grubu hamiline, toplamda 1.183.514.676,48 adet, Hedef sermayesinin %60,71'ine tekabül eden payı içerir şekilde Pay Devir Sözleşmesi imzalandığı açıklanmıştır. İşlemin izne tabi olmadığı değerlendirilmesi yapılmakla birlikte, Rekabet Kurulu'na da devralma bildiriminde bulunulmuştur. Rekabet Kurulu tarafından, devralma sayılabilecek izne tabi işlem olmadığına karar vermiştir. İştiraklerin dolaylı ortaklık yapısında meydana gelecek değişiklikler sebebiyle ise SPK nezdinde yapılan izin başvurusu neticesinde Colendi Menkul Değerler A.Ş.'nin ve İno Yatırım Menkul Değerler A.Ş.'nin dolaylı ortaklık yapısında gerçekleştirilecek değişikliğe izin verilmiştir ve yazı tebliğ edilmiştir. Hedef Portföy Yönetimi A.Ş.'nin izin başvurusu ise Sermaye Piyasası Kurulu nezdinde devam etmektedir. Ayrıca, Hedef Yatırım Bankası A.Ş.'nin izin başvurusu ise Bankacılık Düzenleme ve Denetleme Kurulu nezdinde devam etmektedir. Başvurulan izin süreçlerinde gelişmeler yaşanması halinde ayrıca bilgilendirme yapılacaktır.

OZSUB - Rekabet Kurumu tarafından Şirketin vekiline tebliğ edilen yazıda özetle, Soruşturma sürecinin Şirket bakımından uzlaşma ile neticelenmesi halinde; 4054 sayılı Kanun'un 4. maddesinin ihlal edildiğine ve bu kapsamda uzlaşma usulü sonucunda 8.115.110,76 TL tutarında idari para cezası uygulanmasına ve Uzlaşma metninin Rekabet Kurumu'na gönderilebilmesi için söz konusu Rekabet Kurumu kararının tebliğinden itibaren Şirkete 15 gün süre verilmesine karar verildiği, ifade edilmiştir.

ADGYO - CENGİZ OKULLU, 26/02/2026 tarihinde ADRA GAYRİMENKUL YATIRIM ORTAKLIĞI A.Ş. payları ile ilgili 51,40 TL fiyattan 8.624.697 TL toplam nominal tutarlı satış işlemi gerçekleştirilmiştir. Bu işlemle ADRA GAYRİMENKUL YATIRIM ORTAKLIĞI A.Ş. sermayesindeki payları 26/02/2026 tarihi itibarıyla %0 sınırına ulaşmıştır.

IEYHO - NUSRET ALTINBAŞ, 27/02/2026 tarihinde IŞIKLAR ENERJİ VE YAPI HOLDİNG A.Ş. payları ile ilgili olarak 81,45 - 82,50 TL fiyat aralığından 9.768.175 TL toplam nominal tutarlı alım işlemi, 3.948.183 TL toplam nominal tutarlı satış işlemi gerçekleştirilmiştir. Bu işlemle birlikte IŞIKLAR ENERJİ VE YAPI HOLDİNG A.Ş. sermayesindeki payları 27/02/2026 tarihi itibarıyla %15,3395 sınırına ulaşmıştır.

MACKO - MEDIAZZ YENİ MEDYA VE TEKNOLOJİ YATIRIMLARI A.Ş., 26/02/2026 tarihi, Mackolik İnternet Hizmetleri Ticaret A.Ş. sermayesinde pay sahibi olduğu payları ile ilgili olarak 34,86 - 36,02 TL fiyat aralığından toplamda 92.500 adet 92.500 TL nominal değerli alım işlemi gerçekleştirilmiştir. Bu işlem ile Mackolik İnternet Hizmetleri Ticaret A.Ş. sermayesindeki doğrudan ve dolaylı pay sahipliği oranı %62,13'e yükselmiştir.

MACKO - MATCHZONE TEKNOLOJİ A.Ş., 26/02/2026 tarihinde Mackolik İnternet Hizmetleri Ticaret A.Ş. payları ile ilgili olarak 34,86 - 36,02 TL fiyat aralığından toplamda 92.500 adet ve 92.500 TL nominal değerli alım işlemi gerçekleştirilmiştir. Bu işlem ile Mackolik İnternet Hizmetleri Ticaret A.Ş. sermayesi pay oranı %11,13 olmuştur.

PEKGY - HASAN PEKER, Sermaye Piyasası Kurulu 12.02.2026 tarih ve 8/297 sayılı Kararında devrine izin verilen tarafıma ait PEKGY A grubu imtiyazlı payların tamamı (314.754.719,8 TL nominal değerli 314.754.719,8 adet A grubu imtiyazlı payların) Tera Yatırım Holding A.Ş.'ye devredilmiştir.

PEKGY - Tera Portföy Yönetimi A.Ş.'nin kurucusu ve yöneticisi olduğu, Tera Portföy Dördüncü Hisse Senedi Serbest (TL) Fon (Hisse Senedi Yoğun Fon) - DOH, Tera Portföy Üçüncü Hisse Senedi Serbest (TL) Fon (Hisse Senedi Yoğun Fon) - T3B, Tera Portföy Birinci Serbest Fon - TLY, Tera Portföy Algoritmik Stratejiler Serbest Fon - TMV ve Tera Portföy Hisse Senedi Serbest (TL) Fonu (Hisse Senedi Yoğun Fon) - THF portföylerine Peker Gayrimenkul Yatırım Ortaklığı A.Ş. pay piyasasında 26.02.2026 tarihi itibarıyla 37,886,119.000 nominal pay alımı ve 100,704,684.000 nominal pay satımı gerçekleştirilmiş olup, yapılan işlemler sonucunda şirket sermayesi içindeki toplam pay oranı %14,979001'e düşmüştür.

SASA - HSBC HOLDİNGS PLC ADINA DİLİP B GUPTA, 24/02/2026 tarihinde, SASA Polyester Sanayi A.Ş. paylarında, fiyat bilgisi bulunmayan işlemler kapsamında, toplam 5,574,716 adet paya tekabül eden işlem gerçekleşmiş olup, bu işlem sonucunda toplam pay sahipliği azalmıştır. Söz konusu işlemin tamamlanmasını takiben, Şirketimizin SASA Polyester Sanayi A.Ş. sermayesindeki sahip olduğu paylar 24/02/2026 tarih itibarıyla %4,998 olmuştur.

SUWEN - ZİRAAT PORTFÖY YÖNETİMİ A.Ş., 25.02.2026 tarihinde SUWEN TEKSTİL SANAYİ PAZARLAMA A.Ş. payları ile ilgili olarak 9,90 TL fiyat ortalamasından 161.818 TL toplam nominal tutarlı satış işlemi Ziraat Portföy Yönetimi A.Ş. olarak yatırım fonu portföylerinden gerçekleştirilmiştir. Bu işlemle SUWEN TEKSTİL SANAYİ PAZARLAMA A.Ş. sermayesindeki payları 25.02.2026 tarihi itibarıyla %14,99 sınırına gerilemiştir.

TEHOL - Tera Portföy Yönetimi A.Ş.'nin kurucusu ve yöneticisi olduğu, Tera Portföy Dördüncü Hisse Senedi Serbest (TL) Fon (Hisse Senedi Yoğun Fon) - DOH, Tera Portföy Üçüncü Hisse Senedi Serbest (TL) Fon (Hisse Senedi Yoğun Fon) - T3B, Tera Portföy Birinci Serbest Fon - TLY, Tera Portföy Algoritmik Stratejiler Serbest Fonu - TMV ve Tera Portföy Hisse Senedi Serbest (TL) Fonu (Hisse Senedi Yoğun Fon) - THF portföylerine Tera Yatırım Teknoloji Holding A.Ş. pay piyasasında 26.02.2026 tarihi itibarıyla 92,116,855.000 nominal pay alımı ve 8,470,698.000 nominal pay satımı gerçekleştirilmiş olup, yapılan işlemler sonucunda şirket sermayesi içindeki toplam pay oranı %6,560049'a çıkmıştır.

Hisse Kodu	Fiyat Aralığı (TL)	Geri Alınan Pay Tutarı	Toplam Geri Alınan Pay	Sermaye Oranı
AHGAZ	24,26 - 24,72 TL	831.601 adet	61.232.883 adet	%2,3551
BIGCH	7,98 TL	600.000 adet	15.908.490 adet	%2,974
ENERY	9,77 - 9,89 TL	962.861 adet	340.978.142 adet	%3,7886
ESCAR	26,06 - 27,04 TL	450.000 adet	14.396.489 adet	%2,879
KLYPV	60,20 - 61,00 TL	170.000 TL	3.437.746 adet	%0,83554
ORGE	68,15 - 70,30 TL	159.620 TL	1.049.886 TL	%1,312
THYAO	305,50 TL - 309,25 TL	300.000 TL	7.640.244 TL'	%0,553641

PKART – Şirketin, 22.750.000 TL olan ödenmiş sermayesinin tamamı iç kaynaklardan kaynaklanmak suretiyle %1218,68131 oranında artış ile 277.250.000 TL artırılarak 300.000.000 TL'ye çıkarılmasına, karar verilmiştir.

Hisse Kodu	Bedelsiz Oranı	Bedelli Oranı	SPK Onay	Ödeme Tarihi	Rüçhan Fiyatı
AIYEN	990,90909%				
AKFYE		Tahsisli	21.11.2024		
AKSUE		Tahsisli			
ATEKS	2023,80952%				
ARZUM		100%			1 TL
BAGFS		600%	17.04.2024		1 TL
BAGFS		1000%	16.09.2025		1 TL
BIMAS	100%				
BSOKE		Tahsisli			
BUCIM	166,66666%				
BUCIM		166,66666%			1 TL
CASA	1000%				
CELHA		Tahsisli	12.02.2026		
CEMZY	521,89054%				
COSMO		Tahsisli	24.12.2025		
CRDFA	200%				
CVKMD		170%			1 TL
DSTKF	1700%				
ENTRA	100%				
EPLAS		150%			1 TL
ERCB		Tahsisli			
ETILR		Tahsisli			
ETYAT	200%				
EUHOL		Tahsisli			
EUKYO	200%				
EUYO	200%				
FORMT		Tahsisli			
GZNMI	1000%				
HKTM		Tahsisli			
HUBVC		200%			1 TL
IDGYO		250%			1 TL
IHLAS		200%			1 TL
KAREL		Tahsisli			
KORDS		148,96302%			1 TL
KRTEK		300%			1 TL
KUYAS		Tahsisli			
LINK	4000%		6.11.2025		

Hisse Kodu	Bedelsiz Oranı	Bedelli Oranı	SPK Onay	Ödeme Tarihi	Rüçhan Fiyatı
MAALT		Tahsisli	4.12.2025		
MARKA		300%			1 TL
MARTI		150%	18.02.2026	02.03.2026	1 TL
MEGAP		Tahsisli	21.09.2024		
MEGAP		100%			1 TL
MERKO	638,33834%				
MMCAS		Tahsisli			
MPARK	200%				
OSMEN		Tahsisli			
OZYSR	310%				
PATEK		Tahsisli	30.12.2025		
PKART	1218,68131%				
PRZMA	200%				
PRZMA		Tahsisli	18.09.2025		
PSGYO		Tahsisli	23.01.2026		
REEDR	300%				
RNPOL	1900%		18.02.2026	02.03.2026	
RODRG		Tahsisli			
RUBNS	900%				
RUZYE		Tahsisli			
RYGYO		50%			1 TL
RYGYO	100%				
RYSAS	50%				
RYSAS		100%			1 TL
SASA		Tahsisli	28.11.2024		
SEGYO		250%			1 TL
SEKFK		100%			1 TL
SMRVA	408,47457%				
SNICA	100%				
SNKRN		500%			1 TL
TDGYO		200%			1 TL
TRHOL		300%			1 TL
TRHOL	100%				
VANGD		300%			5 TL
VRGYO		100%			
YAPRK	2000%		12.02.2026	03.03.2026	
YESIL		200%			1 TL
QNBFK		25%			1 TL

ANHYT - Şirket, 1 TL nominal pay için brüt 8,139 ve net 6,918 TL olmak üzere nakit kar payı ödenmesine, karar vermiştir.

DOAS - Şirket, 2 taksit olmak üzere; 1 TL nominal pay için brüt 15,00 ve net 12,75 TL olmak üzere nakit kar payı ödenmesine, karar vermiştir.

FMIZP - Şirket, 1 TL nominal pay için brüt 4,756 ve net 4,04 TL olmak üzere nakit kar payı ödenmesine, karar vermiştir.

ULUFA - Şirket, 1 TL nominal pay için brüt 0,247 ve net 0,210 TL olmak üzere nakit kar payı ödenmesine, karar vermiştir.

Hisse Kodu	Hak Kullanım Tarihi	Ödeme Tarihi	Net Temettü	Kalan Gün
AYGAZ	16.03.2026	18.03.2026	10.667	14
FROTO	16.03.2026	18.03.2026	3.094	14
TUPRS (1. Taksit)	16.03.2026	18.03.2026	8.822	14
NUHCM	17.03.2026	23.03.2026	19.125	15
TOASO	23.03.2026	25.03.2026	17.00	21
AGESA	25.03.2026	27.03.2026	5.902	23
KCHOL	25.03.2026	27.03.2026	5.805	23
AKBNK	26.03.2026	30.03.2026	1.871	24
ANHYT	26.03.2026	30.03.2026	6.918	24
FMIZP	27.03.2026	31.03.2026	4.042	25
TSKB	27.03.2026	31.03.2026	0.455	25
ISGYO	31.03.2026	2.04.2026	0.083	29
AFYON	1.04.2026	3.04.2026	1.275	30
ANSGR	1.04.2026	3.04.2026	1.168	30
CIMSA	1.04.2026	3.04.2026	0.629	30
ISCTR	1.04.2026	3.04.2026	0.458	30
AKSA	3.04.2026	7.04.2026	0.493	32
ULUFA	6.04.2026	8.04.2026	0.21	35
BEGYO (4. Taksit)	15.04.2026	17.04.2026	0.021	44
SELEC	17.04.2026	21.04.2026	0.374	46
KSTUR	20.04.2026	22.04.2026	13.6	49
NTGAZ	6.05.2026	8.05.2026	0.739	65
KRGYO	15.05.2026	20.05.2026	0.038	74
LKMNH (1. Taksit)	20.05.2026	22.05.2026	0.196	79
CEMTS	24.06.2026	26.06.2026	0.255	114
LILAK	6.07.2026	8.07.2026	1.296	126
TAVHL (1. Taksit)	21.07.2026	23.07.2026	1.534	141
TAVHL (2. Taksit)	22.09.2026	24.09.2026	1.534	204
LKMNH (2. Taksit)	28.09.2026	30.09.2026	0.196	210
TUPRS (2. Taksit)	30.09.2026	02.10.2026	5.734	212
ACSEL	-	-	0.255	-
DOAS (2 Taksit)	-	-	12.75	-
GEDIK	-	-	0.318	-
KTLEV (4 Taksit)	-	-	0.082	-
TERA	-	-	4.00%	-
VERTU	-	-	0.3	-
VERUS	-	-	0.085	-

Veri yoktur.

Pay Piyasasında Volatilité Bazlı Tedbir Sistemi

MANAS, SDTTR

Sermaye Piyasası Kurulu kararı uyarınca devreye alınan Volatilité Bazlı Tedbir Sistemi (VBTS) kapsamında MANAS.E ve SDTTR.E payları 02/03/2026 tarihli işlemlerden (seans başından) 01/04/2026 tarihli işlemlere (seans sonuna) kadar açığa satışı ve kredili işlemlere konu edilemeyecektir.

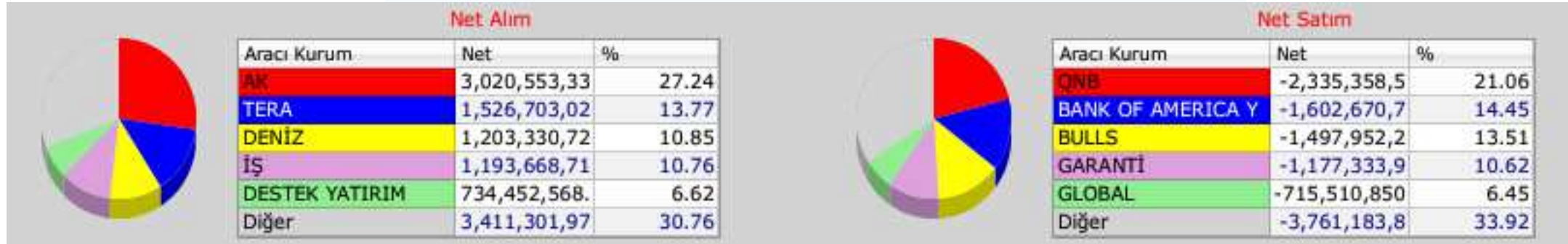
OZRDN

Sermaye Piyasası Kurulu kararı uyarınca devreye alınan Volatilité Bazlı Tedbir Sistemi (VBTS) kapsamında OZRDN.E payları 02/03/2026 tarihli işlemlerden (seans başından) 01/04/2026 tarihli işlemlere (seans sonuna) kadar emir paketi tedbiri ile işlem görecektir. Emir paketi tedbiri, "piyasa emri ve piyasadan limite emir girişinin kısıtlanması", "emir iptalinin, emir miktar azaltımı ile emir fiyat kötüleştirilmesinin yasaklanması" "emir toplama bilgi yayını kısıtlanması" uygulamalarını kapsamaktadır. İlgili payda halihazırda uygulanmakta olan ve VBTS kapsamında önceki aşamalarda tanımlanan tedbirler de (açığa satış ve kredili işlem yasağı ile brüt takas tedbirleri) emir paketi tedbirlerinin uygulandığı süre boyunca devam edecektir.

Not: VBTS kapsamındaki getirilen tedbirler, payın işlem gördüğü pazarın/platformun işlem kuralları, pazar değişimi, diğer nedenlerle uygulanan işlem esaslarından ayrı olarak değerlendirilir. Buna göre VBTS tedbirleri diğer düzenlemeler veya kararlarla uygulamaya alınan işlem esasları geçerlilik süresinden ayrı, tedbir süresi sonuna kadar uygulanmaya devam eder.

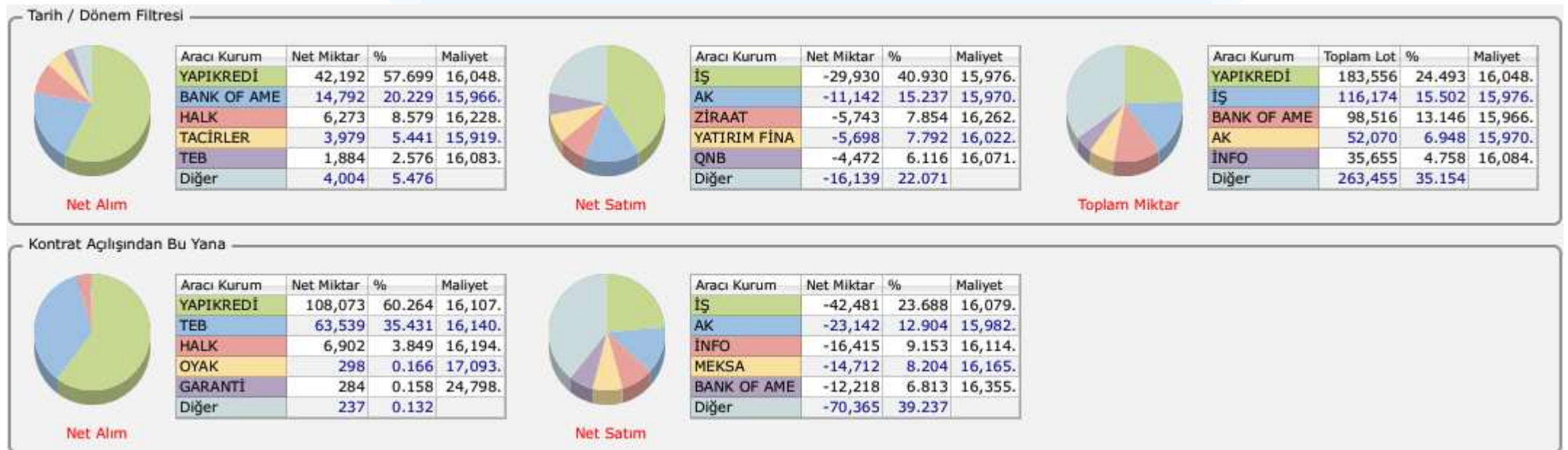
SPK'nın 05/12/2024 tarihli kararı uyarınca yalnızca BIST 50 endeksi kapsamında yer alan paylarda açığa satış yapılabilmektedir.

İlk 5 Kurum, İşlem Hacmi Dağılım



VIOP Takas Dağılımı

Nisan Vade Endeks Kontrat



Mart Vade Dolar Kontrat



Veriler Foreks'ten alınmıştır.

2026 Merkez Bankaları Ve Kredi Derecelendirme Kuruluşları Takvimi



2026 MERKEZ BANKALARI VE KREDİ DERECELENDİRME TOPLANTI TARİHLERİ

OCAK	ŞUBAT	MART
		12.Mar TCMB 18.Mar BoC 19.Mar ECB 19.Mar BoE 19.Mar BoJ 18.Mar FED
NİSAN	MAYIS	HAZİRAN
17.Nis S&P 22.Nis TCMB 29.Nis FED 30.Nis ECB 28.Nis BoJ 29.Nis BoC 30.Nis BoE	14.Nis TCMB ENFLASYON RAPORU -II	10.Haz BoC 11.Haz ECB 11.Haz TCMB 16.Haz BoJ 17.Haz FED 18.Haz BoE
TEMMUZ	AGUSTOS	EYLÜL
15.Tem BoC 17.Tem FITCH 23.Tem ECB 23.Tem TCMB 24.Tem MOODY'S 29.Tem FED 30.Tem BoE 31.Tem BoJ	13.Ağu TCMB ENFLASYON RAPORU -III	2.Eyl BoC 10.Eyl TCMB 16.Eyl FED 17.Eyl BoE 18.Eyl BoJ
EKİM	KASIM	ARALIK
16.Eki S&P 22.Eki TCMB 28.Eki FED 28.Eki BoC 29.Eki ECB 30.Eki BoJ	5.Kas BoE 12.Kas TCMB ENFLASYON RAPORU -IV	9.Ara FED 9.Ara BoC 10.Ara TCMB 17.Ara ECB 17.Ara BoE 18.Ara BoJ



Çekince

Burada yer alan yatırım bilgi, yorum ve tavsiyeleri yatırım danışmanlığı kapsamında değildir. Yatırım danışmanlığı hizmeti, yetkili kuruluşlar tarafından kişilerin risk ve getiri tercihleri dikkate alınarak kişiye özel sunulmaktadır. Burada yer alan yorum ve tavsiyeler ise genel niteliktedir. Bu tavsiyeler mali durumunuz ile risk ve getiri tercihlerinizle uygun olmayabilir. Bu nedenle, sadece burada yer alan bilgilere dayanılarak yatırım kararı verilmesi beklentilerinize uygun sonuçlar doğurmayabilir.

Bu raporda yer alan bilgiler **AI CAPITAL Yatırım Menkul Değerler A.Ş.'nin Araştırma Bölümü tarafından bilgi verme amacıyla hazırlanmış olup** herhangi bir hisse senedinin alım satımına ilişkin bir teklif içermemektedir. Veriler, güvenilir olduğuna inanılan kaynaklardan alınmıştır. Bu kaynaklardaki hata ve eksikliklerden ve bu bilgilerin ticari amaçlı kullanılmasından doğabilecek zararlardan AI CAPITAL Yatırım Menkul Değerler A.Ş. hiçbir şekilde sorumlu tutulamaz.

İşbu rapordaki tüm görüş ve tahminler, söz konusu rapor tarihiyle AI CAPITAL Yatırım Menkul Değerler A.Ş. Araştırma Bölümü'ne ait olup diğer GÜLER HOLDİNG Grubu şirketlerinin görüş ve tahminlerini temsil etmemektedir. Bu rapordaki tüm görüş ve bilgiler önceden haber verilmeksizin değiştirilebilir. AI CAPITAL Yatırım ve diğer grup şirketleri bu raporda adı geçen şirketlerin hisselerinde pozisyon sahibi olabilir veya işlem yapabilir. Ayrıca, yatırımcılar bu raporda adı geçen şirketlerle AI CAPITAL Yatırım ve diğer grup şirketlerinin yatırım bankacılığı ve/veya diğer iş ilişkileri içinde olabileceğini veya bu tür iş fırsatları arayışında olabileceğini kabul ederler.

AI Capital Araştırma Ürünüdür

Sağlıklı ve bol kazançlı günler dileriz.

AI Capital Yatırım- Araştırma

M. Baki ATILAL - Genel Müdür Yardımcısı

Özge BEYHAN - Araştırma Uzmanı

Sıla GİRGIN - Araştırma Uzman Yardımcısı

Yatırım Artık Daha Kolay!

AI Capital'in güçlü altyapısı, uzman kadrosu ve yenilikçi dijital çözümleriyle yatırım yapmaya bugün başlayın.

Hemen Hesap Aç



alcapital.com.tr

Genel Müdürlük

Esentepe Mah. Büyükdere Cad. 1. Levent Plaza No:173 Kat:5, 34394 Şişli / İstanbul
E-Posta: info@aicapital.com.tr Telefon: 0212 371 18 00

Adana

Adana – Telefon: 0322 970 02 30
Çınarlı Mahallesi, Ziyapaşa Bulvarı, Günep Ziyapaşa İş
Merkezi, Bina No:78 Kat:9 Daire:905 Seyhan / ADANA

Ankara

Ankara – Telefon: 0312 419 04 77
Tunalı Cad. No:14/4 Çankaya / ANKARA

Ankara Çankaya – Telefon: 0312 309 02 60
Mustafa Kemal Mah. Dumlupınar Bulvarı No:266
Tepe Prime İş Merkezi B Blok No:62 06800 Çankaya / ANKARA

Ankara Tunalı Hilmi – Telefon: 0312 466 66 71
Remzi Oğuz Arık Mahallesi, Tunalı Hilmi Caddesi No:114 Daire:46
Çankaya / ANKARA

Antalya

Antalya – Telefon: 0242 324 09 00
Şirinyalı Mah. Lara Cad. No:100 Ayseli Göksoy Apt. Kat:1 Daire:4
Muratpaşa / ANTALYA

Bursa

Bursa – Telefon: 0224 233 30 83
Küçükbalıklı Mah. Başaran Sok. No:6 Osmangazi / BURSA

Çanakkale

Çanakkale – Telefon: 0286 218 04 00
Barbaros Mah. Atatürk Cad. Kıyı AVM No:25-32 Merkez / ÇANAKKALE

Eskişehir

Eskişehir – Telefon: 0222 502 01 64
Hoşnudiye Mah. İsmet İnönü 1. Cad. No:13
Yalçın Kılıçoğlu Plaza Kat:5 Daire:508 Tepebaşı / ESKİŞEHİR

İzmir

İzmir – Telefon: 0232 404 01 21
Cumhuriyet Bulvarı No:64 Kat:7 D:11-12 Konak / İZMİR

İzmir Konak – Telefon: 0232 402 30 71 – 0232 402 30 72
Halkapınar Mahallesi, 1203/1 Sokak Megapol Çarşı Kule No:5-7 Kat:15
Daire:153 Konak / İZMİR

İstanbul

İstanbul Ataşehir – Telefon: 0216 688 42 40
Barbaros Mah. Gelincik Sok. Uphill Court C3 Blok, No:2 Daire:1 Ataşehir /
İSTANBUL

İstanbul Beylikdüzü – Telefon: 0212 852 44 39
Barbaros Hayrettin Paşa Mah. 1997 Sok. Phuket Life Residence No:12
Kat:5 Daire No:41 Esenyurt / İSTANBUL

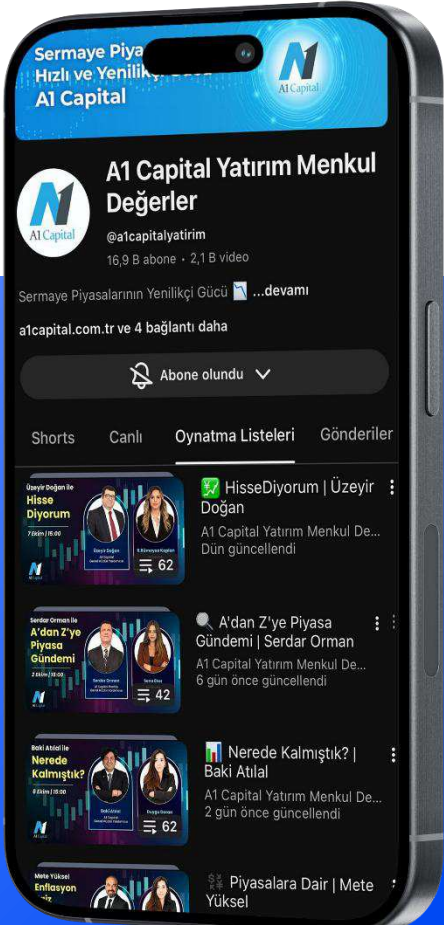
İstanbul Göztepe – Telefon: 0216 407 26 22
Bağdat Cad. Permiz Apt. No:251/10 Caddebostan – Kadıköy / İSTANBUL

İstanbul Merkez – Telefon: 0212 371 18 00
Beybi Giz Plaza Meydan Sokak No:1 Kat:2 Maslak / İSTANBUL

İstanbul Kadıköy – Telefon: 0216 338 35 36
Osmanağa Mah. Osmancık Sok. Emin Han No:12/105 Kadıköy / İSTANBUL

İstanbul Nuru Tower – Telefon: 0212 371 43 56
İzzetpaşa Mahallesi, Yeni Yol Caddesi No:3 Nuru Tower Kat:31 Ofis
No:3109 İç Kapı No:243 Şişli / İSTANBUL

İstanbul Zorlu – Telefon: 0212 845 8205
Levazım Mahallesi Kuru Sokağı No:2 R3 Kule T242 Beşiktaş / İSTANBUL



Bizi Takip Edin!



YouTube
/@aicapitalyatirim

Uzman Yorumlarıyla Piyasalar

Uzmanlarımızın katılımıyla hazırlanan analiz videoları, haftalık borsa yorumları ve ekonomik gelişmelere dair değerlendirmeleri YouTube kanalımızdan izleyebilirsiniz.