



# Günlük Bülten

02.02.2026

## Madem aynı yer gelecektik !?

Amerika'da kısa süreliğine rekor seviyelere ulaşılmasına rağmen, özellikle Avrupa'da Microsoft ve SAP'den gelen ve piyasaları olumsuz etkileyen bir dizi şirket kazanç raporunun ardından finans piyasaları tedirgindi. Emtia ve para birimleri son derece değişken ve Amerika Birleşik Devletleri'nde enflasyon devam ediyor gibi görünüyor. Microsoft'un sonuçları oldukça soğuk karşılandı ve hisse senedi piyasasında keskin bir düşüşe yol açtı; değerli metaller ise yılın özellikle canlı başlangıcının ardından kar satışlarıyla/manipülasyon ile karşı karşıya kaldı.

Son para politikası komitesi toplantısında statükoyu koruyan Fed'e gelince, Powell'in halefinin adı artık belli: Donald Trump tarafından Cuma günü atanan Kevin Warsh. Warsh göreve geldikten kısa bir süre sonra faiz oranlarını düşürebilir, ancak piyasanın büyük ölçüde fiyatlandığı gibi 'aşırı güvercin' bir aday değil. Politika yaklaşımı genel olarak doları destekleyici ve dolayısıyla enflasyona odaklanması ve parasal gevşemeye ve Fed'in aşırı bilanço büyüklüğüne ilişkin karamsar görüşleri nedeniyle altın için olumsuz olmuştur. Warsh, Trump'ın Fed'in başına geçmesi için seçtiği isim olarak birçok kriteri karşılıyor, ancak faiz oranlarını ne kadar derin ve hızlı bir şekilde düşüreceği ve Fed'deki "rejim değişikliğini" ne kadar agresif bir şekilde sürdüreceği hala açık sorular olarak kalırken, yatırımcılar 2026'da en az iki faiz indirimi bekliyor.

Piyasalar, Warsh'ın faiz oranlarını agresif bir şekilde düşürmeye daha az eğilimli olduğunu düşünüyor. Bu beklenti doları destekliyor ve daha güçlü bir dolar, diğer para birimlerini kullanan yatırımcılar için metalleri daha pahalı hale getirerek fiyatlar üzerinde baskı oluşturuyor. Dolar bu atamaya olumlu tepki verirken, uzun vadeli faiz oranları hafifçe geriledi; ancak 10 yıllık ABD Hazine tahvil getirisi %4,20'nin üzerinde kalarak olumlu trendini koruyor. Avrupa Merkez Bankası'nın faiz indirimlerine yeniden başlaması için para biriminin ne kadar güçlenmesi gerekiyor? Hem politikacılar hem de güvercin merkez bankacıları, EUR/USD'nin potansiyel bir kırmızı çizgi olan 1,20'ye yaklaşmasıyla homurdanmaya başladılar.

Petrol, Ocak ayını çok güçlü bir şekilde kapattı. Bunun kanıtı, Brent petrolünün varil başına 70 dolarlık sembolik eşiği kısa süreliğine aşarak geçen Ağustos ayından bu yana en yüksek seviyesine ulaşmasıdır. Brent, 1 Ocak'tan bu yana yaklaşık %14 oranında yükselirken, ABD gösterge petrolü WTI de varil başına yaklaşık 65 dolardan işlem görüyor. Yükselişin ana itici gücü, Amerika Birleşik Devletleri ve İran arasındaki ilişkilerin kötüleşmesidir. Donald Trump, nükleer programı nedeniyle Tahran'a yönelik baskıyı artırarak askeri müdahale tehdidinde bulundu. Bölgede ABD gemilerinin konuşlandırılması yatırımcıların tedirginliğini artırıyor. En büyük risk, günlük 20 milyon varil ham petrolün geçtiği Hürmüz Boğazı ile ilgilidir.

Fakat ABD Başkanı Trump'ın hafta sonu İran'ın Washington ile "ciddi görüşmeler" yaptığını söylemesi ve askeri saldırı risklerinin fiyatları aylarca süren zirvelere taşımalarının ardından OPEC üyesi bir ülkeyle gerilimin azaltılması sinyali vermesi üzerine petrol fiyatları Pazartesi günü %4 düştü. OPEC+, Pazar günü yaptığı toplantıda Mart ayı petrol üretimini değiştirmeme konusunda anlaşmıştı. Kasım ayında ise mevsimsel olarak daha zayıf tüketim nedeniyle Ocak-Mart 2026 dönemi için planlanan üretim artışlarını dondurmuştu. Brent petrol vadeli işlemleri %4,1 düşüşle 66,51 dolara geriledi. ABD Batı Teksas Ham Petrolü ise varil başına 2,70 dolar düşüşle 62,51 dolara indi.

Hisse senetlerinden emtialara ve para birimlerine kadar sözde riskli varlıklarda oynaklık geri dönüyor. Trump yönetiminden gelen çelişkili açıklamaların ardından dolar etrafındaki tedirginlik, Japonya borçlarıyla ilgili gerilimler, kıymetli metaller üzerindeki spekülasyonlar ve şirket kazançlarından gelen karışık sinyaller durumu daha da karmaşık hale getiriyor. Yapay zeka yatırımlarının karlılığı hakkındaki tartışma şiddetle devam ediyor ve teknoloji hisselerinde büyük yükselişlere veya unutulmaz düşüşlere yol açıyor.

Bu hafta Palantir, Walt Disney, AMD, Alphabet, Eli Lilly, Novartis, BNP Paribas ve Amazon gündemde olacak. Makroekonomik gündem, Avrupa Merkez Bankası'nın ve İngiltere Merkez Bankasının faiz kararlarına (Perşembe) ve aylık ABD istihdam verilerine (Cuma) odaklanacak. Avrupa Merkez Bankası'ndan herhangi bir değişiklik beklemiyoruz. Ancak, euronun son dönemdeki güçlenmesi, bir faiz indirimi daha tartışmasını yeniden canlandırabilir. İngiltere Merkez Bankasının da , Aralık ayında enflasyon risklerinin azaldığını kabul etmesine rağmen daha fazla faiz indirimi konusunda temkinli davranışında büyük bir değişiklik beklemediğimizden faiz oranlarını sabit tutmasını bekliyoruz.

Yurtiçinde ise; Merkez bankası yılın ilk iki ayında gıda fiyatlarındaki dalgalanmalar, enflasyon beklentileri, zamana bağlı fiyat değişiklikleri, uygulanan fiyat artışları ve TÜFE'nin yeniden ağırlıklandırılması nedeniyle enflasyon verilerinde dalgalanma riski konusunda bizi zaten iki hafta öncesinden uyarıyordu. Anlaşılacağı üzere Ocak ve Şubat aylarındaki ( ramazan etkisi) TÜFE'deki en önemli yukarı yönlü risk, yükselen gıda fiyatlarından kaynaklanıyor. Bunu da zaten hepimiz alışveriş yaparken görüyoruz. Sonuç olarak Ocak ayı TÜFE'nin %4,2 olmasını, ancak olumlu baz etkilerinin yıllık enflasyonu bir ay öncesine göre %30,9'dan %29,8'e düşürmesine yardımcı olmasını bekliyoruz.

Son kredi kartı limitlerine yönelik olarak getirilen kısıtlayıcı kararları ise; Yeni kart/limit artışı için belgeli gelir şartı aranacak, Tüm kartlarının toplam limiti 400 bin TL'yi geçenler incelenecek, 400-750 bin TL arası limitler %50'ye kadar düşürülebilecek, 750 bin TL üstü limitler %80'e kadar düşürülebilecek, Son 12 ayın en yüksek harcama ekstresi baz alınacak. Döndük dolaştık kredi kart limitleri ve kmh'a geldik algısına neden oluyor.

Eğitim ücretleri, özel okul ve üniversite ödemeleri, hastane ve sağlık harcamaları, sigorta primleri, ulaşım, konaklama gibi pek çok gider, -kişinin ödeme gücüne göre bankalar tarafından verilen- kredi kartları aracılığıyla ödeniyor. Kredi kartı limitlerinin daraltılması ile Artan fiyatlar karşısında, yüksek tutarlı ödemelerin nakit olarak yapılması hem güvenlik hem de pratiklik açısından nasıl mümkün olacak hep beraber göreceğiz. Kredi kartı kullanımının daraltılması, iç talebi baskılayarak özellikle perakende, hizmet ve KOBİ ölçeğindeki işletmelerin satışlarını ve nakit akışını olumsuz etkileyecektir. Finansmana erişimde güçlük yaşanan bu süreçte nakit döngüsünün yavaşlaması, zincirleme bir reaksiyonla üretimden istihdama kadar pek çok alanı etkileme potansiyeline sahiptir. ATO başkanı X'de uyarlarına devam etmiş "Ekonomide kalıcı istikrarın yolunun, üretimi, ticareti ve tüketimi birlikte gözeten, sahadaki etkileri doğru okuyan düzenlemelerle mümkün olduğuna inanıyoruz".

Gümüş, Cuma günü %30'luk düşüşün ardından, zaten oldukça kalabalıklaşmış olan işlem piyasasında kaldıraçlı pozisyonları sıkıştırarak bir ara %10 daha değer kaybetti. Çin'deki UBS SDIC gümüş vadeli işlem fonu üzerindeki baskının da düşüşe katkıda bulunduğunu ve yatırımcıların teminat çağrılarını karşılamak için karlı varlıklarını satmak zorunda kalabilecekleri yönünde konuşmalar olduğunu belirtiyor. CME'nin altın ve gümüş de dahil olmak üzere bir dizi vadeli işlem sözleşmesinde teminat oranlarını artırması da huzursuzluğu daha da artırdı.

Altın, bu sabah da düşüşünü sürdürdü; CME kıymetli metaller teminat gereksinimlerindeki artışların seans kapanışında yürürlüğe girmesi fiyatlar üzerinde baskı oluştururken, yatırımcılar ABD Başkanı Trump'ın Fed başkanı adayı Kevin Warsh'ın faiz indirimlerine yaklaşımını değerlendirdi. Spot altın ons başına 4.703 dolardan işlem görerek %3,3 düşüş kaydetti. Altın, seansın başlarında %5'ten fazla değer kaybederek iki haftadan uzun bir sürenin en düşük seviyesine ulaştı.

COMEX altın vadeli işlemlerinde (1 ons) teminat marjı %6'dan %8'e, COMEX 5000 gümüş vadeli işlemlerinde (SI) ise %11'den %15'e çıkarılacak. Platin ve paladyum vadeli işlemlerinde de teminat gereksinimlerinde artış görülecek.

# Günlük Bülten

02.02.2026

## İçindekiler

- [Model Portföy ve Günlük Veri Akışı](#) →
- [Manşet Haberler](#) →
- [Şirket Haberleri](#) →
- [Pay Alım Satım Haberleri](#) →
- [Pay Geri Alım Tablosu](#) →
- [Sermaye Artırım Haberleri](#) →
- [Sermaye Artırım Tablosu](#) →
- [Temettü Haberleri](#) →
- [Temettü Tablosu](#) →
- [Genel Kurul](#) →
- [VBTS Kapsamında İşlem Gören Paylar](#) →
- [Aracı Kurum Dağılımı](#) →
- [VIOP Takas Dağılımı](#) →
- [Merkez Bankaları Ve Kredi Derecelendirme Kuruluşları Takvimi](#) →



Mobil Uygulamamız AI Capstone'u Keşfedin!



App Store



Google Play

AI Capstone: Yatırımda Yeni Nesil Deneyim  
Tek bir uygulama üzerinden piyasaları takip edin,  
analizler yapın, işlemlerinizi gerçekleştirin ve  
fırsatları kaçırmayın!

Hemen Hesap Aç



## Açıklanacak Veriler

| Saat  | Ülke | Ekonomik Gösterge                                    | Beklenen | Önceki |
|-------|------|--|----------|--------|
| 04:45 | CNY  | Caixin İmalat Satın Alma Endeksi (PMI) (Aylık) (Oca) | 50.3     | 50.1   |
| 10:00 | EUR  | Almanya Perakende Satışları (Aylık) (Ara)            | -0.10%   | -0.60% |
| 10:00 | TRY  | İmalat PMI (Oca)                                     |          | 48.9   |
| 11:55 | EUR  | Almanya İmalat Satın Alma Endeksi (PMI) (Oca)        | 48.7     | 48.7   |
| 12:00 | EUR  | İmalat Satın Alma Endeksi (PMI) (Oca)                | 49.4     | 49.4   |
| 17:45 | USD  | Üretim Satın Alma Endeksi (PMI) (Oca)                | 51.9     | 51.9   |
| 18:00 | USD  | ISM İmalat Satın Alma Endeksi (PMI) (Oca)            | 48.5     | 47.9   |
| 18:00 | USD  | ISM İmalat Fiyatları (Oca)                           | 59.3     | 58.5   |

## Model Portföy

| Hisse               | Giriş Tarihi | Kapanış | Hedef F | YB Getiri % |
|---------------------|--------------|---------|---------|-------------|
| <b>ASELS</b>        | 14.02.2025   | 303.25  | 396     | 30.88       |
| <b>DOAS</b>         | 16.11.2025   | 229.30  | 303     | 21.9        |
| <b>MGROS</b>        | 16.11.2025   | 637.00  | 838     | 22.03       |
| <b>EKGYO</b>        | 31.12.2024   | 25.50   | 30      | 24.76       |
| <b>KCHOL</b>        | 2.01.2026    | 207.70  | 282     | 23.05       |
| <b>AKBNK</b>        | 19.12.2025   | 92.95   | 108     | 33.17       |
| <b>TAVHL</b>        | 2.01.2026    | 347.75  | 474     | 16.6        |
| <b>TABGD</b>        | 5.05.2025    | 268.50  | 323     | 28.41       |
| <b>TRALT</b>        | 2.01.2026    | 54.60   | 81      | 33.24       |
| <b>VAKBN</b>        | 2.01.2026    | 36.50   | 49      | 18.97       |
| <b>ATAK-DİNAMİK</b> |              |         |         |             |
| <b>TCKRC</b>        | 5.05.2025    | 92.00   | 115     | 57.53       |
| <b>TOASO</b>        | 19.12.2025   | 326.00  | 395     | 31.98       |
| <b>KTLEV</b>        | 24.03.2025   | 38.20   | GG      | 78.17       |
| <b>TNZTP</b>        | 22.01.2026   | 26.50   | GG      | 29.65       |
| <b>ADGYO</b>        | 22.01.2025   | 67.65   | GG      | 53.82       |
| <b>CVKMD</b>        | 2.01.2026    | 40.20   | 43      | 51.93       |

- İstanbul Ticaret Odası (İTO) verilerine göre, perakende fiyatlarda aylık enflasyon yüzde 4,56'ya yükseldi. Yıllık enflasyon yüzde 36,15 oldu. İTO enflasyonu 2025 Aralık'ta aylık bazda yüzde 1,23, yıllık bazda ise yüzde 37,68 olarak açıklanmıştı.
- TCMB, zorunlu karşılık uygulamasında değişikliklere gitti. Yabancı para kredilerde sekiz haftalık dönemler için yüzde 1 olan büyüme sınırı yüzde 0,5'e düşürüldü. Tüketicilere tahsis edilen kredili mevduat hesabı limitlerine büyüme sınırı getirilerek sekiz haftalık dönemler için büyüme sınırı yüzde 2 olarak belirlendi.
- BDDK kredi kartı limitlerine yönelik düzenlemelere açıklık getirdi. Açıklamada sektörde 41 milyona yakın kredi kartı kullanıcısı yüzde 75'inin limitin 400 bin liranın altında olduğuna işaret edilerek "Yani kredi kartı kullanıcılarının %75'i söz konusu karardan etkilenmemektedir" dendi.
- TCMB, yabancı para kredilerde 8 haftalık büyüme sınırını yüzde 1'den yüzde 0,5'e indirirken, tüketiciye tahsis edilen kredili mevduat hesapları için 8 haftalık büyüme sınırını yüzde 2 olarak belirledi.
- ABD Başkanı Donald Trump, Fed başkanlığı için aday gösterdiği Kevin Warsh'ın faiz indirimi yönünde istekli olduğunu, ancak bu konuda kendisinden bir taahhüt almadığını açıkladı.
- ABD basınında yer alan haberlerde, Mısır, Katar ve Türkiye'nin girişimleri sonucu İran ve ABD heyetlerinin bu hafta Türkiye'de bir araya gelebileceği öne sürüldü.
- ABD Başkanı Donald Trump, Küba liderleriyle petrol tedarikinin düzenlenmesi konusunda görüşmelerin başlatıldığını duyurdu.
- ABD Temsilciler Meclisi Başkanı Mike Johnson, Cumhuriyetçi oyların sağlandığını ve kısmi hükümet kapanmasının önümüzdeki günlerde sona erdirileceğine inandığını söyledi. Johnson, en geç salı gününe kadar oylama yapılabileceği, ancak güneydoğu eyaletlerini etkileyen kar fırtınası nedeniyle ulaşımda yaşanan aksaklıkların lojistik zorluk yarattığını belirtti.
- ABD Başkanı Donald Trump, Hindistan'ın İran yerine Venezuela'dan petrol satın alacağını, Çin'e kapının açık olduğunu söyledi. Çin'in petrol satın almak istemesi durumunda ABD'nin bunu "memnuniyetle karşılayacağını" ve iki ülkenin "harika bir anlaşma" yapabileceğini söyledi.
- ABD Başkanı Donald Trump, Kanada'nın Çin ile bir ticaret anlaşması yapması halinde çok ciddi tarifeler uygulayacağını söyledi. Trump, Çin Devlet Başkanı Şi Cinping ile 'çok iyi bir ilişkisi' olduğunu yineledi ancak Washington'un Çin'in 'Kanada'yı ele geçirmesini' istemediğini de ekledi.
- St. Louis Fed Başkanı Alberto Musalem, iş gücü piyasası kötüleşmeye başlamadığı veya enflasyon düşmediği sürece ABD merkez bankasının faiz oranlarını daha fazla indirmesine gerek olmadığını söyledi.
- Çin Devlet Başkanı Şi Cinping, Çin yuanının uluslararası ticarete yaygın kullanılan ve rezerv para statüsü kazanan güçlü bir para birimi haline gelmesi çağrısında bulundu.
- Çin'de imalat sektörü faaliyetleri Ocak ayında zayıf iç talebin etkisiyle daralma bölgesine geriledi. (PMI), imalat PMI Ocak'ta 49,3'e düştü. Aralık ayında 50,1 olan endeks, büyüme ile daralmayı ayıran 50 seviyesinin altına indi.
- Çin'de imalat sektöründe özel sektör faaliyetleri Ocak ayında hızlanarak beklentileri aştı. S&P Global tarafından derlenen verilere göre RatingDog Çin Genel İmalat Satın Alma Yöneticileri Endeksi (PMI), Ocak ayında Aralık ayındaki 50,1 seviyesinden 50,3'e yükseldi. Bu, Akim ayından bu yana en yüksek seviye oldu.
- Japonya'nın imalat faaliyeti Ocak ayında yaklaşık üç buçuk yılın en hızlı hızında büyüdü. S&P Global Japonya İmalat Satın Alma Yöneticileri Endeksi (PMI) Ocak ayında Aralık ayındaki 50,0'den 51,5'e yükseldi ve Ağustos 2022'den bu yana en güçlü seviyeye ulaştı.
- Avrupa Birliği ve Hindistan, AB yapımı otomobillerin ithalatındaki gümrük vergilerini yüzde 110'a kadar varan oranlardan yüzde 10'a düşürmeyi de içeren tarihi bir ticaret anlaşması imzaladı. Bu anlaşmayla Hindistan'ın geniş otomobil pazarının Avrupalı otomotiv üreticilerine açılmasına izin verdi.
- OPEC+ ülkeleri, Mart ayı için petrol üretimini sabit tutma kararı aldı. Karar, ham petrol fiyatlarının ABD'nin İran'a yönelik olası askeri adımlarına dair endişelerle altı ayın en yüksek seviyelerine yaklaşmasına rağmen alındı.
- Ukrayna Devlet Başkanı Zelenskiy, Rusya ile ABD ve Ukrayna arasındaki üçlü müzakerelerin Birleşik Arap Emirlikleri'nin (BAE) başkenti Abu Dabi'de 4 ve 5 Şubat'ta devam edeceğini bildirdi.

**ASTOR** – Şirket, Fransa'da yerleşik Trench Group GmbH arasında, güç transformatörü üretiminde kullanılmak üzere, muhtelif tip ve teknik özelliklerde yüksek gerilim bushing ürünlerinin teminine ilişkin olarak, 30.01.2026 tarihinde toplam 53.250.000 EUR tutarında sözleşme imzalanmıştır.

**BURCE** – Burçelik Bursa Çelik Döküm Sanayi A.Ş.'nin sermayesinin %47,25 sahip olan "Kömürcüoğlu İnşaat Sanayi ve Ticaret A.Ş. sermayesini temsil eden 254.700 TL nominal değerli payların; 63.675 TL nominal değerli kısmı Ümit GÜMÜŞ ve 63.650 TL nominal değerli kısmı GMS Yatırım Holding A.Ş. tarafından 30.01.2026 tarihinde iktisap edilmiştir. Bu kapsamda, Ümit GÜMÜŞ'ün Burçelik sermayesindeki dolaylı pay sahipliği oranı %11,81 ve GMS Yatırım Holding A.Ş.'nin ise %11,82 olmuştur.

**BURCE** – Burçelik Bursa Çelik Döküm Sanayi A.Ş.'nin sermayesinin %47,25 sahip olan "Kömürcüoğlu İnşaat Sanayi ve Ticaret A.Ş. sermayesini temsil eden 254.700 TL nominal değerli payların; 63.675 TL nominal değerli kısmı ALT Capital Holding A.Ş. ve 63.700 TL nominal değerli kısmı ALT Capital GSYO A.Ş. tarafından 30.01.2026 tarihinde iktisap edilmiştir. Bu kapsamda, ALT Capital'in Burçelik sermayesindeki dolaylı pay sahipliği oranı %11,81 ve ALT GSYO'nun ise %11,82 olmuştur.

**BURVA** – Burçelik Vana Sanayi ve Ticaret A.Ş.'nin sermayesinin %40,22'sine sahip olan Burçelik Bursa Çelik Döküm Sanayi A.Ş. sermayesinin %47,25 sahip olan "Kömürcüoğlu İnşaat Sanayi ve Ticaret A.Ş."nin sermayesini temsil eden 254.700 TL nominal değerli payların; 63.675 TL nominal değerli kısmı Ümit GÜMÜŞ ve 63.650 TL nominal değerli kısmı GMS Yatırım Holding A.Ş. tarafından 30.01.2026 tarihinde iktisap edilmiştir. Bu kapsamda, Ümit GÜMÜŞ'ün Burva sermayesindeki dolaylı pay sahipliği oranı %4,75 ve GMS Yatırım Holding A.Ş.'nin %4,75 olmuştur.

**BURVA** – Burçelik Vana Sanayi ve Ticaret A.Ş.'nin sermayesi %40,22'sine sahip olan Burçelik Bursa Çelik Döküm Sanayi A.Ş.'nin sermayesinin %47,25 sahip olan "Kömürcüoğlu İnşaat Sanayi ve Ticaret A.Ş."nin sermayesini temsil eden 254.700 TL nominal değerli payların; 63.675 TL nominal değerli kısmı ALT Capital Holding A.Ş. ve 63.700 TL nominal değerli kısmı ise ALT Capital GSYO A.Ş. tarafından 30.01.2026 tarihinde iktisap edilmiştir. Bu kapsamda, ALT Capital'in Burva sermayesindeki dolaylı pay sahipliği oranı %4,75 ve ALT GSYO %4,75 olmuştur.

**ISCTR** – Şirket Yönetim Kurulu, Hong Kong'da şube açılması için gerekli girişimlerde bulunmak üzere Genel Müdürlüğün yetkili kılınmasına karar verilmiştir.

**KZBGY** – Şirket portföyündeki Marmaris'teki Sinpaş Kızılbük Thermal Wellness Resort projesi kapsamında; 01 Ocak 2026 – 31 Ocak 2026 tarihleri arasında toplam 194 adet devre mülk satış sözleşmesi yapılmış olup, bu sözleşmelerin KDV hariç toplam bedeli 183.022.734 TL'dir. Projede ön satışlar başladığı tarihten 01 Şubat 2026 tarihine kadar ise toplam 31.724 adet devre mülk satış sözleşmesi yapılmış olup, bu sözleşmelerin KDV hariç toplam bedeli 9.865.943.384 TL'dir.

**LILAK** – 15 Ekim 2025 tarihli açıklamada Erzurum'da fazlar halinde ilerleyen fabrika yatırımı kapsamında Şirket tahsis edilen Erzurum Merkez II. Organize Sanayi Bölgesi 3. Etap merkezli parselin toplam tahsis alanının 168.316,08 m<sup>2</sup>'ye yükseltilmiş olduğu ilan edilmişti. Erzurum II. Organize Sanayi Bölge Müdürlüğü tarafından 29 Ocak 2026 tarihinde Şirkete iletilen Arsa Tahsis Belgesinde, ilgili parselde yer alan 10003 Ada 278 No.lu parselde OSB Bölge Müdürlüğünden uygunluk görüşü alınması ve mevzuata uygun olması şartıyla Güneş enerjisi Santrali (GES) yapılmasında sakınca bulunmadığı ifade edilmiştir.

**SISE** - 01/03/2024 tarihli açıklama ile kamuoyuna duyurulmuş olan ve Şişecam Verimlilik Yönetim Programı kapsamında Yatırımların Kontrollü Yönetimi prensibi doğrultusunda önceliklendirilen yatırımları arasında yer alan, Bulgaristan Targovişte'deki, 6 milyon m<sup>2</sup>/yıl brüt üretim kapasiteli olan kaplamalı cam hattı yatırımı, 30/01/2026 tarihinde tamamlanarak devreye alınmıştır. Tarsus Türkiye ve Kuzey İtalya düzcam tesislerinde toplam iki adet kaplamalı cam hattı yatırımları ise planlandığı şekilde devam etmektedir.

Şişecam'ın Bulgaristan'daki kaplamalı cam hattı sayısını 2'ye, yerleşik kaplamalı cam üretim kapasitesini ise 14,6 milyon m<sup>2</sup>/yıla çıkararak bu yatırım ile; düzcam sektöründe artan yüksek kaliteli cam ürünleri talebinin karşılanması, Avrupa mimari cam pazarına yakın coğrafyalardan hizmet verme kabiliyetinin güçlendirilmesi ve ürün portföyünün temperlenebilir, yüksek performanslı ve enerji verimliliği odaklı cam ürünleri açısından geliştirilmesi hedeflenmektedir. Toplam 20 Milyon Euro yatırım bedeli sahip Bulgaristan kaplamalı cam hattı yatırımı ile Şişecam tüm dünyada kaplamalı cam üretim kapasitesi %21 artışla 34,6 milyon m<sup>2</sup>/yıla ulaşmıştır.

**TRGYO** - Şirketin büyüme hedefleri doğrultusunda Forum Kayseri'yi bünyesinde bulunduran Forum Kayseri Gayrimenkul Yatırım A.Ş.'nin paylarının %100'ünün 130.430.877,34 Euro bedel karşılığında alınması konusunda Union Investment Real Estate GMBH ile mutabakata varılmıştır. Bu kapsamda 30 Ocak 2026 tarihinde imzalanan Pay Alım ve Satım Sözleşmesi gereğince; yapılacak finansal denetime göre olası düzeltmeler neticesinde nihai hisse devir bedeli belirlenerek kamuoyu ile ayrıca paylaşılacaktır.

**TRGYO** - Şirketin büyüme hedefleri doğrultusunda Forum Mersin AVM'yi bünyesinde bulunduran Forum Mersin Gayrimenkul Yatırım A.Ş.'nin paylarının %100'ünün Union Investment Real Estate GMBH'den satın alınmasına ilişkin mutabakata varılmıştır. Varılan mutabakat uyarınca 30 Ocak 2026 tarihinde imzalanan Pay Alım ve Satım Sözleşmesi kapsamında Forum Mersin Gayrimenkul Yatırım A.Ş.'nin %100 hissesi 219.020.660,35 Euro bedel karşılığı 30 Ocak 2026 tarihinde devralınmıştır. Pay Alım ve Satım Sözleşmesi gereğince; yapılacak finansal denetime göre olası düzeltmeler neticesinde nihai hisse devir bedeli belirlenerek kamuoyu ile ayrıca paylaşılacaktır.

**TSGYO** - Sermaye Piyasası Kanunu III.48.1 Sayılı Gayrimenkul Yatırım Ortaklıklarına İlişkin Esaslar Tebliği'nin 37. Maddesi uyarınca Şirket portföyünde bulunan gayrimenkullerden elde edilen kira gelirlerinin ekspertiz değeri ile karşılaştırılması sonucunda, Pendorya Alışveriş Merkezi 2025 yılı kira geliri toplamı, ekspertiz raporunda takdir edilen kira gelirin altında gerçekleşmiştir. Vera Gayrimenkul Değerleme ve Danışmanlık A.Ş. tarafından Pendorya Alışveriş Merkezi için takdir edilen 2025 yılı ekspertiz kira bedeli üzerinden hesaplanan ortalama doluluğa göre düzeltilmiş ekspertiz kira bedeli KDV hariç yıllık 87,3 milyon TL olup 2025 yılı sonunda elde edilen kira gelirleri toplamı KDV hariç 62,6 milyon TL'dir.

**TSPOR** - Profesyonel futbolcu olan Cihan Çanak'ın, 2025/2026 futbol sezonu ikinci yarısı için Gençlerbirliği Spor Kulübüne geçici transferi konusunda anlaşma sağlanmıştır. Oyuncunun bu dönemdeki tüm maliyetleri Gençlerbirliği Spor Kulübü tarafından karşılanacaktır.

**TTKOM** - Şirket ile Türkiye Haber-İş Sendikası arasındaki Toplu İş Sözleşmesi görüşmeleri 5 Şubat 2026 günü başlayacaktır.

**UCAYM** - Şirket Üçay Mühendislik Enerji ve İklimlendirme Teknolojileri Anonim Şirketi ile Gelişim Yapı Sanayi ve Ticaret Anonim Şirketi - Ardalya İnşaat Anonim Şirketi Adi Ortaklığı arasında "THY A.O. İstanbul Havalimanı OC Otopark ve Ofis Binası Elektrik Tesisatı Yapım İşleri" sözleşmesi imzalanmıştır. İmzalanan sözleşme bedeli KDV hariç 6.860.140,97 USD. İşin planlanan bitiş tarihi 31.12.2026. Sözleşme maddesi gereği sözleşme bedeli %10 'luk kısmı teminat mektubu karşılığı avans olarak tahsil edilecektir.

**ZGYO** - Bulls Portföy Yönetimi A.Ş., kurucusu-yöneticisi olduğu, Bulls Portföy Bist 50 Dışı Şirketler Hisse Senedi Serbest Fon (Hisse Senedi Yoğun Fon) – BI5 portföyünde Z Gayrimenkul Yatırım Ortaklığı A.Ş. Payları 29.01.2026 tarihi itibarıyla 4.915.882 nominal pay satım gerçekleştirilmiş olup, yapılan işlemler sonucu adı geçen fonun şirket sermayesi içindeki pay oranı %13,99 'ye düşmüştür.

| Hisse Kodu | Fiyat Aralığı (TL) | Geri Alınan Pay Tutarı | Toplam Geri Alınan Pay | Sermaye Oranı |
|------------|--------------------|------------------------|------------------------|---------------|
| AVGYO      | 10,88 - 11,10 TL   | 159.000 adet           | 1.052.850 adet         | %0,9434       |
| ENERY      | 10,01 TL           | 1.000.000 adet         | 319.160.497 adet       | %3,5462       |
| ESCAR      | 26,18 - 26,26 TL   | 100.000 adet           | 7.287.111 adet         | %1,457        |
| KLYPV      | 60,65 - 61,60 TL   | 250.000 TL             | 2.558.745 adet         | %0,62190      |
| LKMNH      | 17,72 - 17,78 TL   | 20.500 adet            | 12.365.939 adet        | %5,73         |
| MERKO      | 15,85 - 15,89 TL   | 300.000 TL             | -                      | -             |
| OFSYM      | 72,30 - 73,35 TL   | 55.474 adet            | 1.460.656 adet         | %0,9987       |

Veri yoktur.

| Hisse Kodu | Bedelsiz Oranı | Bedelli Oranı | SPK Onay   | Ödeme Tarihi | Rüçhan Fiyatı |
|------------|----------------|---------------|------------|--------------|---------------|
| AIYEN      | 990,90909%     |               |            |              |               |
| AKFYE      |                | Tahsisli      | 21.11.2024 |              |               |
| AKSUE      |                | Tahsisli      |            |              |               |
| ATEKS      | 2023,80952%    |               |            |              |               |
| ARZUM      |                | 200%          |            |              | 1 TL          |
| BAGFS      |                | 600%          | 17.04.2024 |              | 1 TL          |
| BAGFS      |                | 1000%         | 16.09.2025 |              | 1 TL          |
| BIGCH      | 400%           |               |            |              |               |
| BSOKE      |                | Tahsisli      |            |              |               |
| BUCIM      | 166,66666%     |               |            |              |               |
| BUCIM      |                | 166,66666%    |            |              | 1 TL          |
| CANTE      |                | 42,85714%     | 29.01.2026 |              | 1 TL          |
| CASA       | 1000%          |               |            |              |               |
| CELHA      |                | Tahsisli      |            |              |               |
| COSMO      |                | Tahsisli      | 18.12.2025 |              |               |
| CRDFA      | 200%           |               |            |              |               |
| CVKMD      |                | 170%          |            |              | 1 TL          |
| ENTRA      | 100%           |               |            |              |               |
| EPLAS      |                | 150%          |            |              | 1 TL          |
| ETILR      |                | Tahsisli      |            |              |               |
| ETYAT      | 200%           |               |            |              |               |
| EUHOL      |                | Tahsisli      |            |              |               |
| EUKYO      | 200%           |               |            |              |               |
| EUYO       | 200%           |               |            |              |               |
| FORMT      |                | Tahsisli      |            |              |               |
| FRIGO      |                | 100%          | 23.01.2026 | 30.01.2026   | 1 TL          |
| GENIL      | 1400%          |               |            |              |               |
| GZNMİ      | 1000%          |               |            |              |               |
| HKTM       |                | Tahsisli      |            |              |               |
| HUBVC      |                | 200%          |            |              | 1 TL          |
| IDGYO      |                | 250%          |            |              | 1 TL          |
| IHLAS      |                | 200%          |            |              | 1 TL          |
| KAREL      |                | Tahsisli      |            |              |               |
| KARTN      |                | 400%          |            |              | 1 TL          |
| KENT       |                | 50%           | 29.01.2026 |              | 1 TL          |
| KORDS      |                | 148,96302%    |            |              | 1 TL          |
| KRTEK      |                | 300%          |            |              | 1 TL          |
| KUYAS      |                | Tahsisli      |            |              |               |
| KZBGY      | 233,33333%     |               |            |              |               |
| LINK       | 4000%          |               | 6.11.2025  |              |               |

| Hisse Kodu | Bedelsiz Oranı | Bedelli Oranı | SPK Onay   | Ödeme Tarihi | Rüşhan Fiyatı |
|------------|----------------|---------------|------------|--------------|---------------|
| MAALT      |                | Tahsisli      | 4.12.2025  |              |               |
| MANAS      |                | 100%          | 23.01.2026 | 02.02.2026   | 1 TL          |
| MARKA      |                | 300%          |            |              | 1 TL          |
| MARTI      |                | 150%          |            |              | 1 TL          |
| MEGAP      |                | Tahsisli      | 21.09.2024 |              |               |
| MEGAP      |                | 100%          |            |              | 1 TL          |
| MMCAS      |                | Tahsisli      |            |              |               |
| MPARK      | 200%           |               |            |              |               |
| MRGYO      |                | 120%          |            |              | 1 TL          |
| OSMEN      |                | Tahsisli      |            |              |               |
| PATEK      |                | Tahsisli      | 30.12.2025 |              |               |
| PRZMA      | 200%           |               |            |              |               |
| PRZMA      |                | Tahsisli      | 18.09.2025 |              |               |
| PSGYO      |                | Tahsisli      | 23.01.2026 |              |               |
| REEDR      | 300%           |               |            |              |               |
| RNPOL      | 1900%          |               |            |              |               |
| RODRG      |                | Tahsisli      |            |              |               |
| RUBNS      | 900%           |               |            |              |               |
| RUZYE      |                | Tahsisli      |            |              |               |
| RYGYO      |                | 50%           |            |              | 1 TL          |
| RYGYO      | 100.00%        |               |            |              |               |
| RYSAS      | 50%            |               |            |              |               |
| RYSAS      |                | 100%          |            |              | 1 TL          |
| SASA       |                | Tahsisli      | 28.11.2024 |              |               |
| SEGYO      |                | 250%          |            |              | 1 TL          |
| SMRTG      | 200%           |               | 23.01.2026 | 02.02.2026   |               |
| SMRVA      | 408,47457%     |               |            |              |               |
| SNICA      | 100%           |               |            |              |               |
| SNKRN      |                | 500%          |            |              | 1 TL          |
| SODSN      | 700%           |               | 15.01.2026 | 02.02.2026   |               |
| TRHOL      |                | 300%          |            |              | 1 TL          |
| TRHOL      | 100%           |               |            |              |               |
| USAK       |                | 100%          |            |              | 1 TL          |
| VANGD      |                | 300%          |            |              | 5 TL          |
| VBTYZ      |                | 300%          |            |              | 1 TL          |
| VRGYO      |                | 100%          |            |              |               |
| YAPRK      | 2000%          |               |            |              |               |
| YESIL      |                | 200%          |            |              | 1 TL          |
| QNBFK      |                | 25%           |            |              | 1 TL          |

Veri yoktur.

| Hisse Kodu               | Hak Kullanım Tarihi | Ödeme Tarihi      | Net Temettü  | Kalan Gün |
|--------------------------|---------------------|-------------------|--------------|-----------|
| <b>BEGYO (3. Taksit)</b> | <b>16.02.2026</b>   | <b>18.02.2026</b> | <b>0.021</b> | <b>14</b> |
| <b>BEGYO (4. Taksit)</b> | <b>15.04.2026</b>   | <b>17.04.2026</b> | <b>0.021</b> | <b>72</b> |
| <b>ACSEL</b>             | -                   | -                 | <b>0.255</b> | -         |
| <b>VERTU</b>             | -                   | -                 | <b>0.300</b> | -         |
| <b>VERUS</b>             | -                   | -                 | <b>0.085</b> | -         |

Veri yoktur.

## Pay Piyasasında Volatilite Bazlı Tedbir Sistemi

### YGYO

Sermaye Piyasası Kurulu kararı uyarınca devreye alınan Volatilite Bazlı Tedbir Sistemi (VBTS) kapsamında YGYO.E payları 02/02/2026 tarihli işlemlerden (seans başından) 27/02/2026 tarihli işlemlere (seans sonuna) kadar emir paketi tedbiri ile birlikte işlem görecektir. Emir paketi tedbiri, "piyasa emri ve piyasadan limite emir girişinin kısıtlanması", "emir iptalini, emir miktar azaltımı ile emir fiyat kötüleşirmesinin yasaklanması" ve "emir toplama bilgi yayınının kısıtlanması" uygulamalarını kapsamaktadır. İlgili payda halihazırda uygulanmakta olan ve VBTS kapsamında önceki aşamalarda tanımlanan tedbirler de (açığa satış ve kredili işlem yasağı ile brüt takas tedbirleri) emir paketi tedbirlerinin uygulandığı süre boyunca devam edecektir.

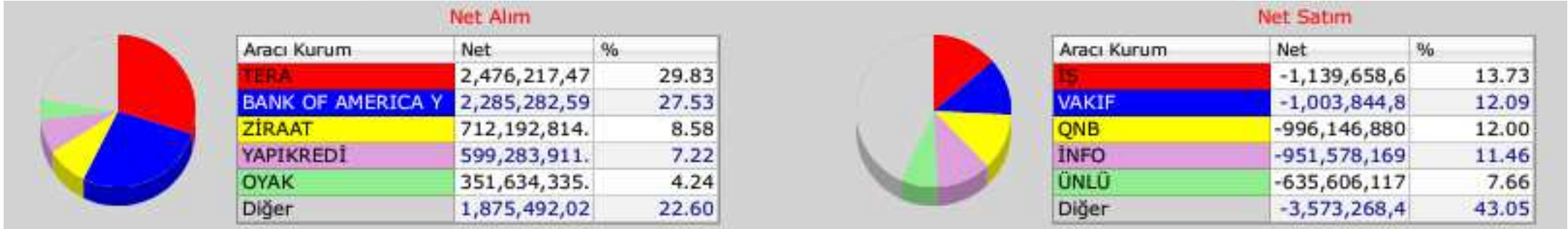
### ZGYO

Sermaye Piyasası Kurulu kararı uyarınca devreye alınan Volatilite Bazlı Tedbir Sistemi (VBTS) kapsamında ZGYO.E payları 02/02/2026 tarihli işlemlerden (seans başından) 27/02/2026 tarihli işlemlere (seans sonuna) kadar açığa satışa ve kredili işlemlere konu edilemeyecektir.

**Not:** VBTS kapsamında getirilen tedbirler, payın işlem gördüğü pazarın/platformun işlem kuralları, pazar değişimi, diğer nedenlerle uygulanan işlem esaslarından ayrı değerlendirilir. Buna göre VBTS tedbirleri diğer düzenlemeler veya kararlarla uygulamaya alınan işlem esaslarının geçerlilik süresinden ayrı, tedbir süresinin sonuna kadar uygulanmaya devam eder.

SPK'nın 05/12/2024 tarihli kararı uyarınca yalnızca BIST 50 endeksi kapsamında yer alan paylarda açığa satış yapılabilmektedir.

## İlk 5 Kurum, İşlem Hacmi Dağılım

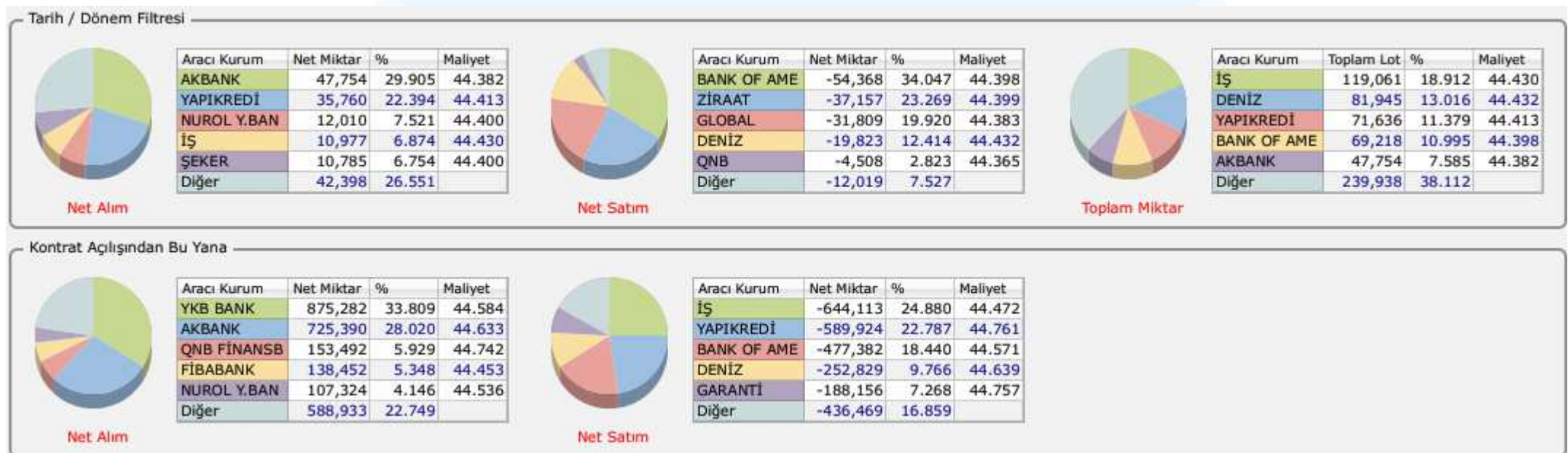


## VIOP Takas Dağılımı

## Şubat Vade Endeks Kontrat



## Şubat Vade Dolar Kontrat






















































Veriler Foreks'ten alınmıştır.

# 2026 Merkez Bankaları Ve Kredi Derecelendirme Kuruluşları Takvimi



## 2026 MERKEZ BANKALARI VE KREDİ DERECELENDİRME TOPLANTI TARİHLERİ

| OCAK   | ŞUBAT  | MART   |   |  |  |  |   |  |   |   |  |  |  |
|--|--|--|---|--|--|--|---|--|---|---|--|--|--|
|  | 5.Şub<br>ECB<br>      | 5.Şub<br>BoE<br><br>12.Şub<br>TCMB<br>ENFLASYON RAPORU - I<br> | 12.Mar<br>TCMB<br> | 18.Mar<br>BoC<br>     | 19.Mar<br>ECB<br> | 19.Mar<br>BoE<br> | 19.Mar<br>BoJ<br>                            | 18.Mar<br>FED<br>                             |   |   |  |  |  |
| NİSAN  | MAYIS  | HAZİRAN  |   |  |  |  |   |  |   |   |  |  |  |
| 17.Nis<br>S&P<br>   | 22.Nis<br>TCMB<br>    | 29.Nis<br>FED<br>   | 30.Nis<br>ECB<br>    | 28.Nis<br>BoJ<br>       | 29.Nis<br>BoC<br>   | 30.Nis<br>BoE<br>   | 14.Nis<br>TCMB<br>ENFLASYON RAPORU - II<br>   | 10.Haz<br>BoC<br>                             | 11.Haz<br>ECB<br>  | 11.Haz<br>TCMB<br>   | 16.Haz<br>BoJ<br>   | 17.Haz<br>FED<br>   | 18.Haz<br>BoE<br>   |
| TEMMUZ   | AGUSTOS  | EYLÜL  |   |  |  |  |   |  |   |   |  |  |  |
| 15.Tem<br>BoC<br>  | 17.Tem<br>FITCH<br> | 23.Tem<br>ECB<br>   | 23.Tem<br>TCMB<br> | 24.Tem<br>MOODY'S<br> | 29.Tem<br>FED<br> | 30.Tem<br>BoE<br> | 31.Tem<br>BoJ<br>                            | 13.Ağu<br>TCMB<br>ENFLASYON RAPORU - III<br> | 2.Eyl<br>BoC<br> | 10.Eyl<br>TCMB<br> | 16.Eyl<br>FED<br> | 17.Eyl<br>BoE<br> | 18.Eyl<br>BoJ<br> |
| EKİM   | KASIM  | ARALIK   |   |  |  |  |   |  |   |   |  |  |  |
| 16.Eki<br>S&P<br> | 22.Eki<br>TCMB<br>  | 28.Eki<br>FED<br>   | 28.Eki<br>BoC<br>  | 29.Eki<br>ECB<br>     | 30.Eki<br>BoJ<br> | 5.Kas<br>BoE<br>  | 12.Kas<br>TCMB<br>ENFLASYON RAPORU - IV<br> | 9.Ara<br>FED<br>                            | 9.Ara<br>BoC<br> | 10.Ara<br>TCMB<br> | 17.Ara<br>ECB<br> | 17.Ara<br>BoE<br> | 18.Ara<br>BoJ<br> |

## Çekince

Burada yer alan yatırım bilgi, yorum ve tavsiyeleri yatırım danışmanlığı kapsamında değildir. Yatırım danışmanlığı hizmeti, yetkili kuruluşlar tarafından kişilerin risk ve getiri tercihleri dikkate alınarak kişiye özel sunulmaktadır. Burada yer alan yorum ve tavsiyeler ise genel niteliktedir. Bu tavsiyeler mali durumunuz ile risk ve getiri tercihlerinizle uygun olmayabilir. Bu nedenle, sadece burada yer alan bilgilere dayanılarak yatırım kararı verilmesi beklentilerinize uygun sonuçlar doğurmayabilir. Bu raporda yer alan bilgiler A1 CAPITAL Yatırım Menkul Değerler A.Ş.'nin Araştırma Bölümü tarafından bilgi verme amacıyla hazırlanmış olup herhangi bir hisse senedinin alım satımına ilişkin bir teklif içermemektedir. Veriler, güvenilir olduğuna inanılan kaynaklardan alınmıştır. Bu kaynaklardaki hata ve eksikliklerden ve bu bilgilerin ticari amaçlı kullanılmasından doğabilecek zararlardan A1 CAPITAL Yatırım Menkul Değerler A.Ş. hiçbir şekilde sorumlu tutulamaz. İşbu rapordaki tüm görüş ve tahminler, söz konusu rapor tarihiyle A1 CAPITAL Yatırım Menkul Değerler A.Ş. Araştırma Bölümü'ne ait olup diğer GÜLER HOLDİNG Grubu şirketlerinin görüş ve tahminlerini temsil etmemektedir. Bu rapordaki tüm görüş ve bilgiler önceden haber verilmeksizin değiştirilebilir. A1 CAPITAL Yatırım ve diğer grup şirketleri bu raporda adı geçen şirketlerin hisselerinde pozisyon sahibi olabilir veya işlem yapabilir. Ayrıca, yatırımcılar bu raporda adı geçen şirketlerle A1 CAPITAL Yatırım ve diğer grup şirketlerinin yatırım bankacılığı ve/veya diğer iş ilişkileri içinde olabileceğini veya bu tür iş fırsatları arayışında olabileceğini kabul ederler.

**Sağlıklı ve bol kazançlı günler dileriz.**

### **A1 Capital Yatırım- Araştırma**

M. Baki ATILAL - Genel Müdür Yardımcısı

Özge BEYHAN - Araştırma Uzmanı

Sıla GİRGİN - Araştırma Uzman Yardımcısı

# Yatırım Artık Daha Kolay!

A1 Capital'in güçlü altyapısı, uzman kadrosu ve yenilikçi dijital çözümleriyle yatırım yapmaya bugün başlayın.

Hemen Hesap Aç



[alcapital.com.tr](https://alcapital.com.tr)

## Genel Müdürlük

Esentepe Mah. Büyükdere Cad. 1. Levent Plaza No:173 Kat:5, 34394 Şişli / İstanbul  
E-Posta: info@aicapital.com.tr Telefon: 0212 371 18 00

## Adana

Adana – Telefon: 0322 970 02 30  
Çınarlı Mahallesi, Ziyapaşa Bulvarı, Günep Ziyapaşa İş Merkezi, Bina No:78 Kat:9 Daire:905 Seyhan / ADANA

## Ankara

Ankara – Telefon: 0312 419 04 77  
Tunalı Cad. No:14/4 Çankaya / ANKARA

Ankara Çankaya – Telefon: 0312 309 02 60  
Mustafa Kemal Mah. Dumlupınar Bulvarı No:266  
Tepe Prime İş Merkezi B Blok No:62 06800 Çankaya / ANKARA

Ankara Tunalı Hilmi – Telefon: 0312 466 66 71  
Remzi Oğuz Arık Mahallesi, Tunalı Hilmi Caddesi No:114 Daire:46  
Çankaya / ANKARA

## Antalya

Antalya – Telefon: 0242 324 09 00  
Şirinyalı Mah. Lara Cad. No:100 Ayseli Göksoy Apt. Kat:1 Daire:4  
Muratpaşa / ANTALYA

## Bursa

Bursa – Telefon: 0224 233 30 83  
Küçükbalıklı Mah. Başaran Sok. No:6 Osmangazi / BURSA

## Çanakkale

Çanakkale – Telefon: 0286 218 04 00  
Barbaros Mah. Atatürk Cad. Kıyı AVM No:25-32 Merkez / ÇANAKKALE

## Eskişehir

Eskişehir – Telefon: 0222 502 01 64  
Hoşnudiye Mah. İsmet İnönü 1. Cad. No:13  
Yalçın Kılıçoğlu Plaza Kat:5 Daire:508 Tepebaşı / ESKİŞEHİR

## İzmir

İzmir – Telefon: 0232 404 01 21  
Cumhuriyet Bulvarı No:64 Kat:7 D:11-12 Konak / İZMİR

İzmir Konak – Telefon: 0232 402 30 71 – 0232 402 30 72  
Halkapınar Mahallesi, 1203/1 Sokak Megapol Çarşı Kule No:5-7 Kat:15  
Daire:153 Konak / İZMİR

## İstanbul

İstanbul Ataşehir – Telefon: 0216 688 42 40  
Barbaros Mah. Gelincik Sok. Uphill Court C3 Blok, No:2 Daire:1 Ataşehir / İSTANBUL

İstanbul Beylikdüzü – Telefon: 0212 852 44 39  
Barbaros Hayrettin Paşa Mah. 1997 Sok. Phuket Life Residence No:12  
Kat:5 Daire No:41 Esenyurt / İSTANBUL

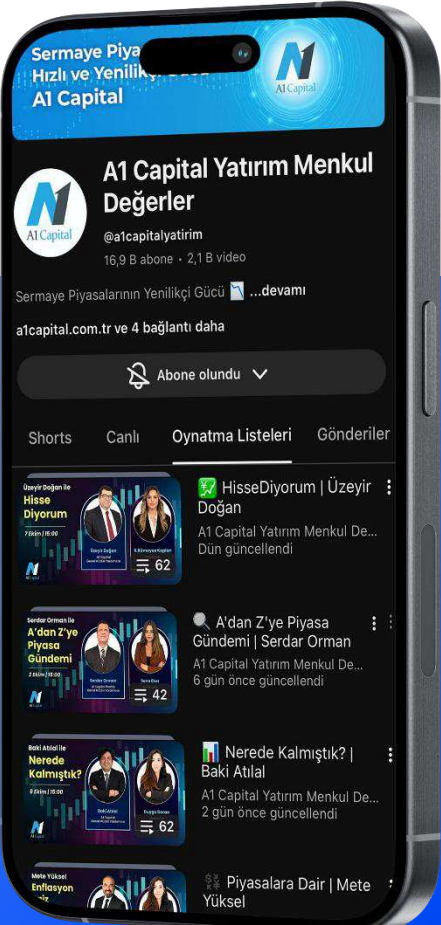
İstanbul Göztepe – Telefon: 0216 407 26 22  
Bağdat Cad. Permiz Apt. No:251/10 Caddebostan – Kadıköy / İSTANBUL

İstanbul Merkez – Telefon: 0212 371 18 00  
Beybi Giz Plaza Meydan Sokak No:1 Kat:2 Maslak / İSTANBUL

İstanbul Kadıköy – Telefon: 0216 338 35 36  
Osmanağa Mah. Osmancık Sok. Emin Han No:12/105 Kadıköy / İSTANBUL

İstanbul Nuru Tower – Telefon: 0212 371 43 56  
İzzetpaşa Mahallesi, Yeni Yol Caddesi No:3 Nuru Tower Kat:31 Ofis  
No:3109 İç Kapı No:243 Şişli / İSTANBUL

İstanbul Zorlu – Telefon: 0212 845 8205  
Levazım Mahallesi Kuru Sokağı No:2 R3 Kule T242 Beşiktaş / İSTANBUL



Bizi Takip Edin!



YouTube  
/@aicapitalyatirim

## Uzman Yorumlarıyla Piyasalar

Uzmanlarımızın katılımıyla hazırlanan analiz videoları, haftalık borsa yorumları ve ekonomik gelişmelere dair değerlendirmeleri YouTube kanalımızdan izleyebilirsiniz.