



Günlük Bülten

29.04.2026

Trump'un zaferi!

Almanya Merkez Bankası, ABD'den sonra dünyanın en büyük ikinci altın rezervine sahip olup 3.350 ton altın bulundurmaktadır. Değerli metalin fiyatının son zamanlarda ons başına 4.700 doları aşmasıyla, bu rezervlerin değeri yaklaşık 440 milyar €'ya ulaşmıştır. Alman Ekonomik Araştırma Enstitüsü Başkanı Fratzscher, bu miktarın "krizler için devasa bir kumbarayı" temsil ettiğini ve Almanya'nın bunun en azından bir kısmını kullanmaya istekli olması gerektiğini savunuyor. Elde edilecek gelirin vatandaşlar ve işletmeler üzerindeki yükü hafifletmek veya eğitim ve altyapıya yatırım yapmak için kullanılabilmesini öne sürülüyor.

Alman Vergi Mükellefleri Birliği başkan yardımcısı ve Avrupa Vergi Mükellefleri Birliği başkanı Jäger ise ABD'ye olan güvenin "Trump'ın politikalarıyla büyük ölçüde zarar gördüğünü" ve rezervleri geri getirmenin "zamanının geldiğini" söylüyor. Bundesbank, altın rezervlerini para birimine olan güvenin uzun vadeli bir dayanağı olarak gördüğü için, altın satma çağrılarını sürekli olarak direndi. Ayrıca, FED'e olan güvenini de defalarca teyit etti. Alman Ekonomik Araştırma Enstitüsü Başkanı Fratzscher'e göre, bu tabuyu yıkmak pervasızlık anlamına gelmek zorunda değil. "Bir Alman şansölyesi bile 'altını şimdi satmalısınız' diyemez," diye kabul etti, ancak artan ekonomik baskı döneminde bunu tamamen dışlamanın pek bir anlamı olmadığını savundu.

Rekor seviyedeki hisse senetleri ile jeopolitik şok arasındaki uyumsuzluk birçok kişiyi şaşırtıyor ve yaygın bir anlatı, yatırımcıların İran çatışmasının "gerçek yüzünü gördüğü" yönünde. Yüksek petrol fiyatları gerçek ve önemli; ancak bu çılgın savaş ortamında bir saat içinde %15 ila %20 oranında düşebilirler ve düştüler de. Enerji uzmanları, fiziksel enerji piyasasına uzun süreli ve kalıcı zararlar konusunda endişelenebilirler; ancak hisse senedi ve tahvil piyasaları acımasızca ileriye dönük fiyatlandırma yapar ve sonuçta "normalleşmenin" gerçekleşeceğini varsayar.

"Çoklu kriz" veya "sürekli kriz" kavramlarının sadece siyaset ve uluslararası ilişkilerde değil, piyasaların ve temel ekonomilerin başa çıkmak zorunda kaldığı yollarda da giderek önem kazandığına şüphe yok. Belki de piyasalar gerçeği inkar etmiyor, aksine savunma, teknoloji ve enerji alanlarındaki hakimiyetin bazı büyük ekonomileri canlandıracağı bir dünyayı fiyatlandırıyorlar.

Hâlâ istikrarlı GSYİH büyümesinin yaşandığı bir dünya, ticaretin genişlemesi bile, ABD gümrük vergilerine ve teknoloji odaklı hisse senedi fiyatlarının tarihi zirvelere ulaşmasına rağmen.

Geçenlerde Societe Generale'den Andrew Lapthorne'un belirttiği gibi, MSCI'nin tüm ülke hisse senedi endeksindeki kazançların neredeyse yarısı, bu yılki büyüme sadece iki sektör tarafından yönlendirildi: çipler ve teknoloji donanımı. Yıllık ortalama kar tahminlerindeki yaklaşık 400 milyar dolarlık artışın %98'i çipler, teknoloji donanımı ve enerjiden kaynaklanıyormuş ve önümüzdeki on iki ay için kâr beklentilerinin dört ay öncesine göre 600 milyar dolar daha yüksek olduğunu, bunun %12'lik bir artış anlamına geldiğini ve durgunluk sonrası toparlanma dönemi dışında kaydedilen en büyük yukarı yönlü revizyon olduğunu belirtmişti.

Teknoloji sektörünün ötesinde, nispeten kıt kaynaklar olan metaller, nadir toprak elementleri ve genel emtialar için yaşanan rekabet, tekrarlanan arz sıkıntılılarıyla karşılaşılıyor ve bu da marjinal düzeyde enflasyonist baskı yaratıyor.

Gözden kaçan şey, küreselleşme on yıllarının "barış getirisi" ve düşük enflasyonudur; bu durum, zaten zor durumda olan devlet fonlaması ve devlet tahvili piyasaları üzerinde ek baskı oluşturmaktadır. İşte bu yeni dünyanın zayıf noktası burada yatıyor. Bir borç krizi diğer tüm krizleri bir kenara bırakıp eski normlara yeniden dönüş mü tetikleyecek? Mali hakimiyet ve mali baskı - hükümetlerin borç yüklerini yönetmek için fiilen borçlanma maliyetlerini düşürmesi - muhtemelen daha olasıdır.

Dalgalanma mı? Pek sayılmaz - en azından genellikle izlenen ölçütlere göre değil. Wall Street hisse senedi oynaklık göstergeleri arasında VIX gibi göstergeler yer almaktadır. Geçtiğimiz kırk yılın uzun vadeli ortalamalarına yakın seviyelerde yer alıyorlar. Tahvil piyasası oynaklık göstergeleri bile, hükümetlerin fonlama piyasalarını koruduğu gerçeğine razı olmuş gibi görünüyor; ABD Hazine tahvili göstergesi (MOVE) buna bir örnek, 25 yıllık ortalamaların altına geri döndü.

Birleşik Arap Emirlikleri, İran savaşı tarafından tetiklenen benzeri görülmemiş bir enerji krizi Körfez ülkeleri arasındaki anlaşmazlığı ortaya koyarken, petrol üreticileri grubu OPEC'ten, 1 Mayıs itibarıyla ayrılma kararı aldığını açıkladı.

Bu adım, bölgenin iş ve finans merkezi ve Washington'ın en önemli müttefiklerinden biri olan Birleşik Arap Emirlikleri'nin, savaş sırasında İran'ın çok sayıda saldırısına karşı kendisini yeterince korumadıkları gerekçesiyle diğer Arap devletlerini eleştirmesinin ardından geldi. Uzun süredir OPEC üyesi olan Birleşik Arap Emirlikleri'nin ayrılması, genellikle jeopolitikten üretim kotalarına kadar çeşitli konulardaki iç anlaşmazlıklara rağmen birlik içinde hareket etmeye çalışan grubu zayıflatabilir ve kargaşaya yol açabilir.

Birleşik Arap Emirlikleri Enerji Bakanı al-Mazrouei "Bu bir politika kararıdır, üretim seviyesiyle ilgili mevcut ve gelecekteki politikalara dikkatlice bakıldıktan sonra alınmıştır," dedi. Mazrouei, BAE'nin OPEC+ grubundan da ayrılacağı bu adımın, boğazdaki durum nedeniyle piyasa üzerinde büyük bir etki yaratmayacağını söyledi. Mazrouei, BAE'nin uzun zamandır OPEC ve OPEC+ üyesi olduğunu ancak dünyanın daha fazla enerjiye ihtiyaç duyacağını belirterek, ülkesinin bu adımının bu ihtiyaçları karşılamaya yardımcı olacağını söyledi. Sonuç olarak, BAE, bloktan çıkışını tüketiciler ve daha geniş küresel ekonomi için olumlu bir gelişme olarak görüyor ve daha hızlı yanıt veren ve güvenilir bir enerji arzı sağlamayı hedefliyor.

Birleşik Arap Emirlikleri'nin OPEC'ten ayrılması, 2018'de BM Genel Kurulu'nda yaptığı konuşmada örgütü petrol fiyatlarını şişirerek "dünyanın geri kalanını soymakla" suçlayan ABD Başkanı Donald Trump için bir zafer anlamına geliyor.

ABD-İran görüşmelerinin tıkanmasının ardından petrol fiyatlarındaki artışla birlikte altın, Salı günü üç haftanın en düşük seviyesine geriledi. Piyasalar, bir dizi merkez bankası kararı öncesinde enflasyon risklerini ve faiz oranı endişelerini değerlendirdi. Altın piyasası, küresel büyümenin yavaşlaması riskinden ziyade, savaşın etkisiyle sıkılaştırılan para politikası riskinden daha fazla endişe duyuyor gibi görünüyor.

İki aydır Ortadoğu'dan gelen tedarikin aksaması sonucu ortaya çıkan kıtlık nedeniyle, yarı mamul bir ürün olan alüminyum külçesinin (alüminyum ekstrüzyon kütüğünün) Avrupa'daki primi, İran savaşı başladığından bu yana iki katına çıktı (530 dolardan metrik ton başına 1.100 dolara) ve inşaat ve ulaşım sektörlerindeki tüketicileri zor durumda bıraktı.

Avrupa'ya temel alüminyum, kütük ve diğer alaşımların önemli bir tedarikçisi olan Körfez bölgesinden yapılan ihracat, çatışmaların Hürmüz Boğazı'ndan geçen gemi trafiğinin büyük ölçüde durmasına neden olmasının ardından kısıtlandı. Körfez ülkelerindeki üreticilerin Avrupa'daki stoklarının kademeli olarak azalmasıyla birlikte, önümüzdeki haftalarda arz koşullarının daha da sıkılaşması beklenmekte.

Bu akşam, ABD Merkez Bankası'nın Başkanı Powell'in FED Başkanı olarak katıldığı son toplantısında faiz oranlarını sabit tutması bekleniyor. Bu nedenlerin arka planına baktığımızda ise; Son kararın tutanaklarında kurul üyelerinin "büyük çoğunluğunun" istihdam risklerini aşağı yönlü olarak gördüğünü, enflasyondaki ilerlemenin ise Orta Doğu'daki gelişmelerden kaynaklanan ekonomik olumsuzluklar nedeniyle daha yavaş olacağını öne sürdüğünü görmekteyiz ki, bizde komitenin durumu değerlendirme biçiminin bu şekilde kalması muhtemel olduğunu ve politikada yakın vadede herhangi bir değişiklik sinyali verilmesi olasılığını da düşük olarak görmekteyiz.

Günlük Bülten

29.04.2026

İçindekiler

- [Model Portföy ve Günlük Veri Akışı](#) →
- [Manşet Haberler](#) →
- [Şirket Haberleri](#) →
- [Pay Alım Satım Haberleri](#) →
- [Pay Geri Alım Tablosu](#) →
- [Sermaye Artırım Haberleri](#) →
- [Sermaye Artırım Tablosu](#) →
- [Temettü Haberleri](#) →
- [Temettü Tablosu](#) →
- [Genel Kurul](#) →
- [VBTS Kapsamında İşlem Gören Paylar](#) →
- [Aracı Kurum Dağılımı](#) →
- [VIOP Takas Dağılımı](#) →
- [Merkez Bankaları Ve Kredi Derecelendirme Kuruluşları Takvimi](#) →



Mobil Uygulamamız AI Capstone'u Keşfedin!

App Store

Google Play

AI Capstone: Yatırımda Yeni Nesil Deneyim

Tek bir uygulama üzerinden piyasaları takip edin, analizler yapın, işlemlerinizi gerçekleştirin ve fırsatları kaçırmayın!

Hemen Hesap Aç



CANLI VERİ

ÜCRETSİZ

Açıklanacak Veriler

Saat	Ülke	Ekonomik Gösterge	Beklenen	Önceki
10:00	TR	İşsizlik Oranı (Aylık) (Mar)		8.50%
10:00	TR	Türkiye Ekonomik Güven Endeksi (Nis)		97.9
15:00	DE	Almanya Tüketici Fiyat Endeksi (TÜFE) (Aylık) (Nis)		1.10%
15:00	DE	Almanya Tüketici Fiyat Endeksi (TÜFE) (Yıllık) (Nis)		2.70%
15:30	US	İnşaat Başlangıçları (Aylık) (Mar)		7.20%
15:30	US	Konut İnşaat Başlangıçları (Mar)		1,487M
15:30	US	Dayanıklı Mal Siparişleri (Aylık) (Mar)	0.50%	-1.40%
17:00	US	Atlanta FED GDPNow (1. Çeyrek)	1.20%	1.20%
21:00	US	Faiz Oranı Kararı	3.75%	3.75%

Nisan Ayı Temettü

Hisse Kodu	Hak Kullanım Tarihi	Ödeme Tarihi	Net Temettü	Kalan Gün
NETCD	30.04.2026	5.05.2026	3,722	1

Model Portföy

Hisse	Giriş Tarihi	Kapanış	Hedef F	YB Getiri %
ASELS	14.02.2025	414.50	410	78.9
TUPRS	26.12.2025	269.50	335	52.14
GWIND	16.03.2026	28.86	42	29.19
ENKAI	7.02.2025	103.70	141	35.95
KRDMD	19.12.2025	36.84	44	45.84
KCHOL	2.01.2026	202.40	282	24.39
DOHOL	26.12.2025	22.80	29	34.51
AKFYE	24.03.2026	22.04	28	34.31
MGROS	16.11.2025	618.00	850	18.39
TCELL	22.01.2026	113.80	155	22.23
MODEL GETİRİ				37.585
BIST 100 GETİRİ				27.24
ATAK-DİNAMİK				
KTLEV	24.03.2025	105.80	GG	393.92
TCKRC	5.05.2025	104.80	115	79.45
ASTOR	6.02.2026	254.75	GG	117.92
ATAK-DİNAMİK GETİRİ				197.10

- Ticaret Bakanı Ömer Bolat, Bursa'da iş dünyası temsilcileriyle bir araya geldi. Bakan Bolat toplantıda, günlük 4,5 milyar lira olan Merkez Bankası ihracat reeskont kredi limitlerinin artırılacağını ve süresi dolan döviz dönüşüm desteğinin uzatılmasına yönelik çalışmaların tamamlanmak üzere olduğunu duyurdu.
- ABD Başkanı Donald Trump, danışmanlarına Hürmüz Boğazı'ndaki ABD deniz ablukasının uzatılmasına hazırlık yapmaları talimatı verdi. Wall Street Journal'ın haberine göre Trump, İran limanlarına gidip gelen gemileri durdurmayı sürdürerek ülkenin petrol gelirlerini kısımaya devam etmeyi tercih ediyor. Haber, bu kararın yeniden bombalama başlatmak ya da çatışmadan tamamen çekilmekten daha az riskli bir seçenek olarak değerlendirildiğini aktarıyor.
- ABD yönetimi, İran üzerinden petrol satın alan Çinli özel rafinerilere destek sağlayan bankaların ikincil yaptırımlarla karşı karşıya kalabileceği konusunda uyarıda bulundu.
- ABD Ticaret Bakanlığı, geçen hafta birden fazla çip ekipmanı şirketine Çin'in ikinci büyük çip üreticisi Hua Hong'a belirli araç sevkiyatlarını durdurmaları talimatı verdi. Reuters'ın konuya yakın iki kaynağa dayandığı habere göre Bakanlık, ABD'li yetkililerin Çin'in en gelişmiş çiplerini ürettiğine inandığı iki Hua Hong tesisine yönelik kısıtlamaları yazılı olarak bildirdi.
- ABD Hazine Bakanlığı, "Ekonomik Öfke" operasyonu kapsamında İran'ın "gölge bankacılık" sistemini hedef alarak, 35 kuruluş ve kişiyi yaptırım listesine aldı.
- JPMorgan Chase CEO'su Jamie Dimon, enflasyon konusunda endişeli olmadığını ancak ekonomi için en kötü senaryolardan birinin stagflasyon riski olduğunu belirtti. Dimon, İran savaşı, dünyanın yeniden askerileşmesi, küresel altyapı ihtiyaçları ve bütçe açıkları gibi enflasyonist pek çok faktörün bulunduğunu kaydetti. Daha önce hissedarlara gönderdiği mektupta İran'daki savaşın petrol ve emtia fiyat şokları riskini taşıdığı, bunun da enflasyonu katı tutabileceğini ve faiz oranlarının piyasanın beklediğinden daha da yüksek seviyelere çekebileceğini vurgulamıştı.
- ABD Gümrük ve Sınır Muhafaza verilerine göre, tarife iade sistemi kapsamında yapılan başvuruların önemli bölümü doğrulama sürecini geçemedi. Sisteme sunulan milyonlarca ithalat girişinden yaklaşık 1,7 milyonu iade sürecine alınırken, 2 milyondan fazla başvuru reddedildi.
- Dünya Bankası'na göre emtia fiyatları 2026'da dört yılın zirvesine çıkacak. Enerji fiyat göstergesinin bu yıl yaklaşık yüzde 24 artmasını bekleniyor. Raporda, emtia fiyatlarındaki şokların neden olduğu artışın dünya genelinde enflasyonu yükselteceğini ve büyümeyi yavaşlatacağı belirtiliyor.

ARZUM - 22.08.2025 tarihli kamuoyuna açıkladığı üzere, Şirket 29.07.2025 tarihli Yönetim Kurulu kararı ile, mevcut kredilerinin yeniden yapılandırılması amacıyla Finansal Yeniden Yapılandırma çerçevesine dahil bankalara başvuruda bulunmuştur. Bu kapsamda ekonomik sürdürülebilirliğinin ve operasyonel verimliliğin artırılabilmesi amacıyla; süreç iyileştirme organizasyonu yeniden kurgulama çalışmalarında da bulunmuş; bu gelişmeler neticesinde, FYY'nin başlamasını takip eden finansal tablo dipnotları ile kamuya da açıklanan 30.09.2025 hesap dönemi tarihindeki personel sayısı 156 kişiden 129 kişiye; 31.12.2025 hesap dönemi itibarıyla 109 kişiye; mevcut durum itibarıyla da 99 kişiye düşmüştür. Bu çerçevede toplam çalışan sayıda; 30.09.2025 tarihinden kamuya açıklanan son bilanço tarihine (31.12.2025) kadar %15,5, kamuya açıklanan son bilanço (31.12.2025) tarihinden günümüze kadar (28.04.2026) %9,2 oranında azalış gerçekleşmiştir.

EFOR - Şirket tarafından, Samsun ili Terme ilçesinde kurulmakta Terme Karma Organize Sanayi Bölgesi'nde sanayi tesisi yatırımı yapılmasına yönelik Sanayi ve Teknoloji Bakanlığı MEYDİP sistemi üzerinden başvuruda bulunulmuştur. Söz konusu başvuru kapsamında, Terme Karma Organize Sanayi Bölgesi Yönetim Kurulu'nun 12.03.2026 tarih ve 2026/05 sayılı kararı doğrultusunda Şirkete 100.000 m² büyüklüğündeki sanayi parselinin ön tahsis edilmesine karar verildiği, 27.04.2026 tarihli yazı ile Şirkete bildirilmiştir.

GLCVY - Şirket, Türk Ekonomi Bankası A.Ş.'nin 28.04.2026 tarihinde gerçekleştirdiği tahsili gecikmiş alacak satışında, satışa çıkarılan 601,4 milyon TL anapara büyüklüğündeki 2 bireysel portföyün ihalesini en yüksek teklifi vererek kazanmıştır. Bu ihaleye toplam 16 varlık yönetim şirketi katılmıştır. İhale sonuçların kesinleşmesi ihaleyi açan banka Yönetim Kurulu'nun onayına bağlı olup, onay sonrası sözleşmenin imza süreci ve satışa konu alacakların devir işlemleri başlatılacaktır.

GSDDE - Şirketin 21.11.2025 tarihli Özel Durum Açıklamasına konu olan, Şirketin sermayesinin tamamına sahip olduğu Malta'da bağlı ortaklığı Hako Maritime Limited şirketine ait "Hako" isimli kuru yük gemisi 21.750.000 USD bedelle Marshall Adaları'nda yerleşik Yska Shipping Inc.'ye satıldığı satış işlemleri tamamlandığı öğrenilmiştir.

INTEK - Şirketin %51 oranında bağlı ortaklığı Probel Yazılım ve Bilişim Sistemleri A.Ş. ile Manisa Celal Bayar Üniversitesi-Hafsa Sultan Hastanesi arasında 01.05.2026-30.04.2027 dönemini kapsayan 14.320.718,40 TL+KDV bedelli "Manisa Celal Bayar Üniversitesi-Hafsa Sultan Hastanesi-Hastane Bilgi Yönetim Sistemleri (HBYS) Hizmet Alımı Sözleşmesi" 28.04.2026 tarihinde imzalanmıştır.

KONTR - Şirket ortaklarından Ömer Ünsalan sahip olduğu, Şirket sermayesinin %1,33'üne karşılık gelen toplam 17.272.728 TL nominal değerli payların satışı, 1 TL nominal değerli pay için 10,00 TL fiyatla Toptan Alış Satış İşlemlerine ilişkin Prosedür kapsamında 30.04.2026 tarihinde gerçekleştirilecektir. pay satış işlemlerinden elde edilecek geliri; özellikle kısa vadeli işletme sermayesi güçlendirilmesi ve yatırım projeleri finansmanında özkaynak desteği sağlanması amacıyla, Şirketimize sıfır faizle borç olarak kullanacaktır.

AVPGY - SÜLEYMAN ÇETİNSAYA, 28.04.2026 tarihinde AVRUPAKENT GAYRİMENKUL YATIRIM ORTAKLIĞI A.Ş. payları ile ilgili olarak 57,70 – 57,80 TL fiyat aralığından 20.000 TL toplam nominal tutarlı alış işlemi gerçekleştirilmiştir. Bu işlemle birlikte AVRUPAKENT GAYRİMENKUL YATIRIM ORTAKLIĞI A.Ş. sermayesindeki payları 28.04.2026 tarihi itibarıyla %24,500 sınırına ulaşmıştır.

GLRMK - GÜLERMAK TURİZM İŞLETME YATIRIM ANONİM ŞİRKETİ, 20/04/2026 - 21/04/2026 tarihlerinde açıklamaya istinaden, Gülermak Turizm İşletme Yatırım A.Ş.'nin sahip olduğu Gülermak Ağır Sanayi İnşaat ve Taahhüt A.Ş.'nin ödenmiş sermayesinin yaklaşık %3,3'ünü temsil eden 10.755.347 adet B grubu hissenin satışına ilişkin takas işleminin tamamlandığını duyururuz. Bu işlemle Gülermak Turizm İşletme Yatırım A.Ş.'nin sermayesinin payları 22.04.2026 tarihi itibarıyla %21,82 sınırına ulaşmıştır.

GLRMK - GÜLERMAK EMLAK YAPI İNŞAAT YATIRIM ANONİM ŞİRKETİ, 20/04/2026 - 21/04/2026 tarihlerinde yapılan açıklamaya istinaden, Gülermak Emlak Yapı İnşaat Yatırım A.Ş.'nin sahip olduğu Gülermak Ağır Sanayi İnşaat ve Taahhüt A.Ş.'nin ödenmiş sermayesinin yaklaşık %10,6'sını temsil eden 34.086.053 adet B grubu hissenin satışına ilişkin takas işleminin tamamlandığını duyururuz. Bu işlemle Gülermak Turizm İşletme Yatırım A.Ş.'nin sermayesinin payları 22.04.2026 tarihi itibarıyla %46,26 sınırına ulaşmıştır.

KONTR - BANK OF AMERICA CORPORATION, 27.04.2026 tarihinde, ortaklığın %100 kontrolüne sahip iştiraki Merrill Lynch International tarafından, KONTROLMATİK TEKNOLOJİ ENERJİ VE MÜHENDİSLİK A.Ş. payları ile ilgili olarak 10,60 – 11,05 TL fiyat aralığından 117.532.536 toplam nominal tutarlı alış, 64.076.696 toplam nominal tutarlı satış işlemi neticesinde net 53.455.840 adet pay satın alınmıştır. Bu işlemle KONTROLMATİK TEKNOLOJİ ENERJİ VE MÜHENDİSLİK A.Ş. sermayesinde, sahip olunan payların oranı 27.04.2026 tarihi itibarıyla %5,498 olmuştur.

Hisse Kodu	Fiyat Aralığı (TL)	Geri Alınan Pay Tutarı	Toplam Geri Alınan Pay	Sermaye Oranı
AHGAZ	26,92 - 27,12 TL	581.292 adet	65.827.887 adet	%2,53
BLUME	39,00 - 40,00 TL	100.000 TL	1.220.000 TL	%0,69
BOBET	20,50 TL	250.000 adet	8.249.148 adet	%2,17
ENERY	8,92 - 9,00 TL	2.350.000 adet	350.311.346 adet	%3,89
GLYHO	15,25 TL	250.000 adet	26.126.543 adet	%1,33
MAVI	42,54 - 42,80 TL	200.000 TL	13.200.000 adet	%1,66

Veri yoktur.

Sermaye Artırım Tablosu



Hisse Kodu	Bedelsiz Oranı	Bedelli Oranı	SPK Onay	Ödeme Tarihi	Rüçhan Fiyatı
AIYEN	990,90909%				
AKFYE		Tahsisli	21.11.2024		
AKSUE		Tahsisli			
ALKLC	1200%				
ATEKS	2023,80952%				
ARZUM		100%			1 TL
BAGFS		600%	17.04.2024		1 TL
BAGFS		1000%			1 TL
BIMAS	100%				
BSOKE		Tahsisli			
BUCIM	166,66666%				
BUCIM		166,66666%			1 TL
CASA	1000%				
CEMZY	472,13930%		20.04.2026	30.04.2026	
CONSE		100%			1 TL
COSMO		Tahsisli	24.12.2025		
CVKMD		170%			1 TL
DMSAS		50%			1 TL
DSTKF	1679%				
ENTRA	100%		22.04.2026		
ENTRA		19%	22.04.2026		1 TL
EPLAS		150%			1 TL
ERCB		Tahsisli			
ETILR		Tahsisli			
EUHOL		Tahsisli			
FRIGO	188,91424%				
GLRMK		Tahsisli			
GOODY	462,96296%				
GZNMİ	1000%				
HEDEF	53,88909%				
HKTM		Tahsisli			
HUBVC		200%			1 TL
IDGYO		250%			1 TL
IHLAS		200%			1 TL
ISGSY	487,89748%				
KAREL		Tahsisli			
KLYPV		Tahsisli			
KONTR		200%			1 TL
KRTEK		300%			1 TL
KTLEV	238,16425%				
KUYAS		Tahsisli			
MAALT		Tahsisli	4.12.2025		

Hisse Kodu	Bedelsiz Oranı	Bedelli Oranı	SPK Onay	Ödeme Tarihi	Rüçhan Fiyatı
MARKA		300%			1 TL
MEGAP		Tahsisli	21.09.2024		
MEGAP		100%			1 TL
MERCN	200%				
MERKO	638,33834%				
MMCAS		Tahsisli			
MPARK	200%				
ODINE	1212,21719%				
ORCAY		Tahsisli			
OSMEN		Tahsisli	10.03.2026		
OSTIM	35%				
PATEK		Tahsisli	30.12.2025		
PKART	1218,68131%				
PRZMA	200%				
PRZMA		Tahsisli	18.09.2025		
PSGYO		Tahsisli	23.01.2026		
REEDR	300%				
RODRG		Tahsisli			
RUBNS	900%				
RUZYE		Tahsisli			
RYGYO		50%			1 TL
RYGYO	250%				
RYSAS	50%				
RYSAS		100%			1 TL
SASA		Tahsisli			
SDTTR	1000%				
SEGYO		250%			1 TL
SEKFK		100%			1 TL
SMRVA	408,47457%		08.04.2026	04.05.2026	
SNICA	100%				
SNKRN		500%			1 TL
TDGYO		200%			1 TL
TERA		Tahsisli			
TRHOL		300%			1 TL
TRHOL	100%				
TRILC	540,89490%		20.04.2026		
TURSG	100%				
ULUFA					
VANGD		300%			5 TL
VKGYO	27,53623%				
VRGYO		100%			
YEOTK	133,80281%				
YESIL		200%			1 TL
YKSLN		100%			1 TL

Veri yoktur.

Hisse Kodu	Hak Kullanım Tarihi	Ödeme Tarihi	Net Temettü	Kalan Gün
NETCD	30.04.2026	5.05.2026	3,722	1
ALARK	4.05.2026	6.05.2026	2,622	5
EGGUB	4.05.2026	6.05.2026	2,125	5
KFEIN	4.05.2026	6.05.2026	0,017	5
ECILC	6.05.2026	8.05.2026	1,488	7
ECZYT	6.05.2026	8.05.2026	4,857	7
LIDER (1. Taksit)	6.05.2026	8.05.2026	0,03	7
MAVI	6.05.2026	8.05.2026	1,422	7
NTGAZ	6.05.2026	8.05.2026	0,739	7
KLKIM	8.05.2026	12.05.2026	0,554	9
ALGYO	12.05.2026	14.05.2026	0,05	13
ASUZU	12.05.2026	14.05.2026	2,023	13
CCOLA	12.05.2026	14.05.2026	1,215	13
GIPTA (1. Taksit)	12.05.2026	14.05.2026	1,300	13
OZGYO	12.05.2026	14.05.2026	0,016	13
BRKVY	13.05.2026	15.05.2026	0,448	14
AEFES (1. Taksit)	13.05.2026	15.05.2026	0,144	14
MGROS	13.05.2026	15.05.2026	3,873	14
MCARD	13.05.2026	15.05.2026	4,589	14
TRCAS	14.05.2026	18.05.2026	1,995	15
EGPRO (1. Taksit)	14.05.2026	18.05.2026	0,545	15
KRGYO	15.05.2026	20.05.2026	0,038	16
MTRKS	15.05.2026	20.05.2026	0,169	16
SARKY	18.05.2026	21.05.2026	0,300	19
AGHOL	20.05.2026	22.05.2026	0,593	21
ERBOS	20.05.2026	22.05.2026	2,295	21
GENTS	20.05.2026	22.05.2026	0,133	21
KTLEV (2. Taksit)	20.05.2026	22.05.2026	0,082	21
LKMNH (1. Taksit)	20.05.2026	22.05.2026	0,196	21
PETUN (1. Taksit)	20.05.2026	22.05.2026	0,208	21
LIDFA	21.05.2026	25.05.2026	0,132	22
TRGYO	21.05.2026	25.05.2026	5,00	22
GRTHO (1. Taksit)	22.05.2026	1.06.2026	0,381	23
AYES	1.06.2026	3.06.2026	0,299	33
MACKO (1. Taksit)	1.06.2026	3.06.2026	2,295	33
SISE	1.06.2026	3.06.2026	0,499	33
AVPGY (1. Taksit)	3.06.2026	5.06.2026	2,500	35
EREGL	3.06.2026	5.06.2026	0,467	35
ISDMR	3.06.2026	5.06.2026	3,825	35
ATATP	10.06.2026	12.06.2026	0,850	42
YAPRK	10.06.2026	12.06.2026	0,021	42
BULGS	15.06.2026	17.06.2026	0,093	47
INDES	15.06.2026	17.06.2026	0,184	47
BIMAS (1. Taksit)	17.06.2026	19.06.2026	3,400	49
EMPAE	18.06.2026	22.06.2026	0,085	50
KTLEV (3. Taksit)	23.06.2026	25.05.2026	0,082	55
AVPGY (2. Taksit)	24.06.2026	26.06.2026	2,500	56
CEMTS	24.06.2026	26.06.2026	0,255	56
EKGYO	24.06.2026	26.06.2026	0,6	56
VKGYO	24.06.2026	26.06.2026	0,102	56
PAGYO	24.06.2026	26.06.2026	5,754	56
ISKPL	26.06.2026	30.06.2026	0,0003664	58
ISSEN	30.06.2026	2.07.2026	0,034	62
KIMMR (1. Taksit)	30.06.2026	2.07.2026	0,177	62
DOFER	2.07.2026	6.07.2026	0,161	64
LILAK	6.07.2026	8.07.2026	1,296	68
LIDER (2. Taksit)	8.07.2026	10.07.2026	0,03	70
PNLSN	8.07.2026	10.07.2026	0,584	70
GIPTA (2. Taksit)	14.07.2026	17.07.2026	0,006	76
EGPRO (2. Taksit)	16.07.2026	20.07.2026	0,545	78
KTLEV (4. Taksit)	21.07.2026	23.07.2026	0,082	83

Hisse Kodu	Hak Kullanım Tarihi	Ödeme Tarihi	Net Temettü	Kalan Gün
TAVHL (1. Taksit)	21.07.2026	23.07.2026	1,534	83
GRTHO (2. Taksit)	22.07.2026	24.07.2026	0,381	84
MERCN	28.07.2026	30.07.2026	0,178	90
OSMEN (2. Taksit)	29.07.2026	31.07.2026	0,042	91
DOAS (2. Taksit)	13.08.2026	17.08.2026	12,750	106
TURSG	27.08.2026	31.08.2026	0,255	120
SUWEN	31.08.2026	2.09.2026	0,151	124
LIDER (3. Taksit)	8.09.2026	10.09.2026	0,03	132
BIMAS (2. Taksit)	16.09.2026	18.09.2026	4,250	140
BIGCH	18.09.2026	22.09.2026	0,085	142
PETUN (2. Taksit)	21.09.2026	21.09.2026	0,208	145
GIPTA (3. Taksit)	22.09.2026	24.09.2026	0,006	146
MACKO (2. Taksit)	22.09.2026	24.09.2026	1,530	146
TAVHL (2. Taksit)	22.09.2026	24.09.2026	1,534	146
LKMNH (2. Taksit)	28.09.2026	30.09.2026	0,196	152
DESA (1. Taksit)	30.09.2026	02.10.2026	0,071	154
KIMMR (2. Taksit)	30.09.2026	02.10.2026	0,177	154
TUPRS (2. Taksit)	30.09.2026	02.10.2026	5,734	154
AEFES (2. Taksit)	5.10.2026	7.10.2026	0,144	159
EBEBK (1. Taksit)	15.10.2026	19.10.2026	0,531	169
BASCM	21.10.2026	23.10.2026	0,901	175
OSMEN (3. Taksit)	26.10.2026	30.10.2026	0,042	180
DESA (2. Taksit)	30.10.2026	3.11.2026	0,081	184
LIDER (4. Taksit)	6.11.2026	10.11.2026	0,03	191
KBORU	10.11.2026	12.11.2026	0,017	195
GIPTA (4. Taksit)	17.11.2026	19.11.2026	0,006	202
ASELS	24.11.2026	26.11.2026	0,03	209
DESA (3. Taksit)	30.11.2026	2.12.2026	0,081	215
TCELL	9.12.2026	11.12.2026	3,400	224
EBEBK (2. Taksit)	15.12.2026	17.12.2026	0,531	230
BIMAS (3. Taksit)	16.12.2026	18.12.2026	4,250	231
ACSEL	-	-	0,255	-
AKCNS	-	-	1,598	-
AKFGY	-	-	0,011	-
ARASE	-	-	1,700	-
BEYAZ	-	-	0,255	-
ECEGY	-	-	0,300	-
ELITE	-	-	0,085	-
FLAP	-	-	0,090	-
GENIL (3 Taksit)	-	-	0,013	-
GENKM	-	-	0,174	-
GLYHO	-	-	0,087	-
GOLTS	-	-	3,541	-
GRSEL (2 Taksit)	-	-	0,624	-
GWIND	-	-	0,629	-
HLGYO	-	-	0,575	-
ISBIR	-	-	0,85	-
LMKDC	-	-	1,700	-
MEDTR (3 Taksit)	-	-	0,096	-
LOGO	-	-	4,473	-
OYYAT	-	-	3,208	-
PSGYO	-	-	0,01	-
SDTTR (2 Taksit)	-	-	0,077	-
TERA	-	-	4,00%	-
TEZOL	-	-	0,382	-
VAKFN	-	-	20%	-
VERTU	-	-	0,3	-
VERUS	-	-	0,085	-
YEOTK	-	-	58,76968%	-
ZRGYO	-	-	0,929	-

- 10.00 EKGYO** - Emlak Konut Gayrimenkul Yatırım Ortaklığı A.Ş. Olağan Genel Kurul Toplantısı Gerçekleştirilecek.
- 10.00 TATGD** - Tat Gıda Sanayi A.Ş. Olağan Genel Kurul Toplantısı Gerçekleştirilecek.
- 10.30 BFREN** - Bosch Fren Sistemleri Sanayi Ve Ticaret A.Ş. Olağan Genel Kurul Toplantısı Gerçekleştirilecek.
- 10.30 BMSTL** - BMS Birleşik Metal Sanayi Ve Ticaret A.Ş. Olağan Genel Kurul Toplantısı Gerçekleştirilecek.
- 11.00 AKHAN** - Akhan Un Fabrikası Ve Tarım Ürünleri Gıda Sanayi Ticaret A.Ş. Olağan Genel Kurul Toplantısı Gerçekleştirilecek.
- 11.00 MAVI** - Mavi Giyim Sanayi Ve Ticaret A.Ş. Olağan Genel Kurul Toplantısı Gerçekleştirilecek.
- 11.00 MCARD** - Metropal Kurumsal Hizmetler A.Ş. Olağanüstü Genel Kurul Toplantısı Gerçekleştirilecek.
- 11.00 RUZYE** - Ruzy Madencilik Ve Enerji Yatırımları Sanayi Ve Ticaret A.Ş. Olağan Genel Kurul Toplantısı Gerçekleştirilecek.
- 11.00 RYGYO** - Reysaş Gayrimenkul Yatırım Ortaklığı A.Ş. Olağan Genel Kurul Toplantısı Gerçekleştirilecek.
- 13.00 RYSAS** - Reysaş Taşımacılık Ve Lojistik Ticaret A.Ş. Olağan Genel Kurul Toplantısı Gerçekleştirilecek.
- 14.00 ALVES** - Alves Kablo Sanayi Ve Ticaret A.Ş. Olağanüstü Genel Kurul Toplantısı Gerçekleştirilecek.
- 14.00 AGYO** - Atakule Gayrimenkul Yatırım Ortaklığı A.Ş. Olağan Genel Kurul Toplantısı Gerçekleştirilecek.
- 14.00 CUSAN** - Çuhadaroğlu Metal Sanayi Ve Pazarlama A.Ş. Olağan Genel Kurul Toplantısı Gerçekleştirilecek.
- 15.00 ZERGY** - Zeray Gayrimenkul Yatırım Ortaklığı A.Ş. Olağan Genel Kurul Toplantısı Gerçekleştirilecek.

Pay Piyasasında Volatilité Bazlı Tedbir Sistemi

BIGEN, EGPRO

Sermaye Piyasası Kurulu kararı uyarınca devreye alınan Volatilité Bazlı Tedbir Sistemi (VBTS) kapsamında BIGEN.E ve EGPRO.E payları 29/04/2026 tarihli işlemlerden (seans başından) 26/05/2026 tarihli işlemlere (seans sonuna) kadar açığa satışa ve kredili işlemlere konu edilemeyecektir.

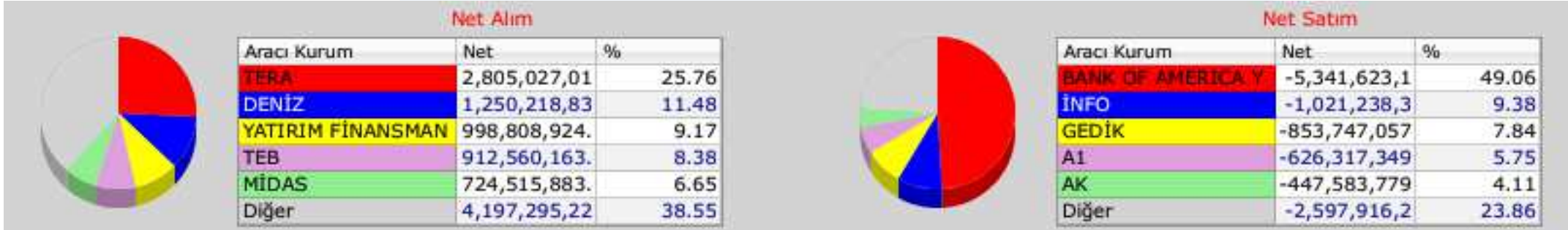
GRNYO

Sermaye Piyasası Kurulu kararı uyarınca devreye alınan Volatilité Bazlı Tedbir Sistemi (VBTS) kapsamında GRNYO.E 29/04/2026 tarihli işlemlerden (seans başından) 26/05/2026 tarihli işlemlere (seans sonuna) kadar emir paketi tedbiri ile işlem görecektir. Emir paketi tedbiri, "piyasa emri ve piyasadan limite emir girişinin kısıtlanması", "emir iptali, emir miktar azaltımı ile emir fiyat kötüleştirilmesinin yasaklanması" ve "emir toplama bilgi yayının kısıtlanması" uygulamalarını kapsamaktadır. İlgili payda halihazırda uygulanmakta olan ve VBTS kapsamında önceki aşamalarda tanımlanan tedbirler de (açığa satış ve kredili işlem yasağı ile brüt takas tedbirleri) emir paketi tedbirlerinin uygulandığı süre boyunca devam edecektir.

Not: VBTS kapsamındaki getirilen tedbirler, payın işlem gördüğü pazarın/platformun işlem kuralları, pazar değişimi/diğer nedenlerle uygulanan işlem esaslarından ayrı olarak değerlendirilir. Buna göre VBTS tedbirleri diğer düzenlemeler veya kararlarla uygulamaya alınan işlem esasları geçerlilik süresinden ayrı olarak tedbir süresinin sonuna kadar uygulanmaya devam eder.

Sermaye Piyasası Kurulu'nun 05/12/2024 tarihli kararı çerçevesinde yalnızca BIST 50 endeksi kapsamında yer alan paylarda yapılmasına izin verilen açığa satış işlemleri, SPK'nın 01/03/2026 tarihli kararıyla 06/03/2026 seans sonuna kadar yasaklanmış olup, söz konusu yasağın 08/05/2026 seans sonuna kadar uzatılmıştır.

İlk 5 Kurum, İşlem Hacmi Dağılım

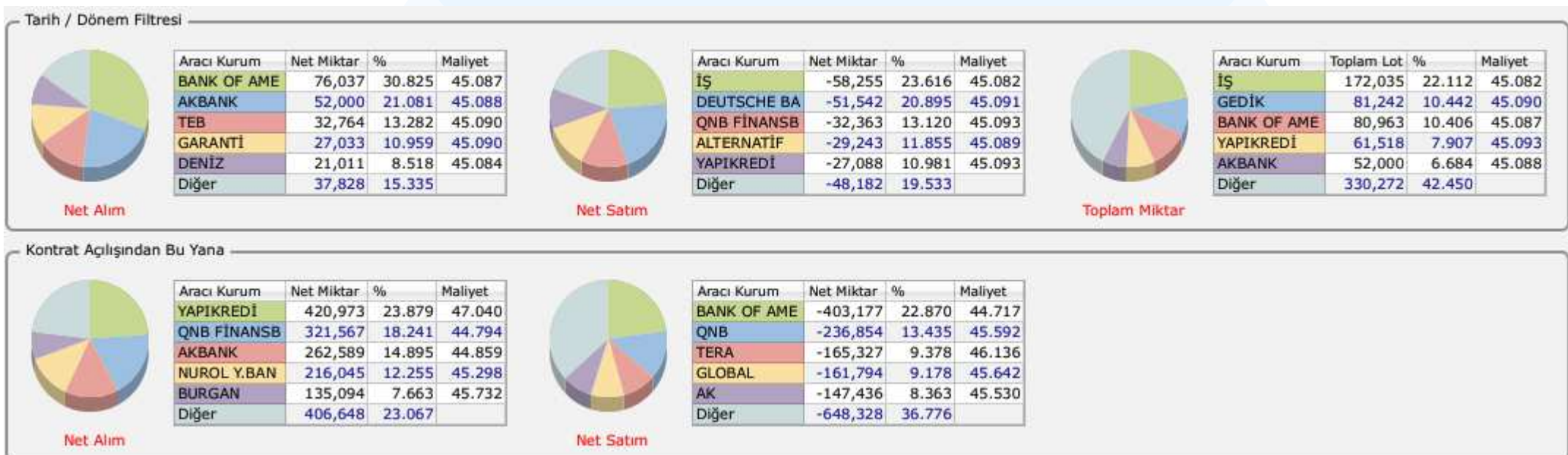


VIOP Takas Dağılımı

Nisan Vade Endeks Kontrat



Nisan Vade Dolar Kontrat



Veriler Foreks'ten alınmıştır.

2026 Merkez Bankaları Ve Kredi Derecelendirme Kuruluşları Takvimi



2026 MERKEZ BANKALARI TOPLANTI, KREDİ DERECELENDİRME NOT ve MSCI ENDEKS DEĞİŞİKLİKLERİ TARİHLERİ

NİSAN					MAYIS		HAZİRAN										
	29.Nis	30.Nis	28.Nis	29.Nis	30.Nis	12.May	14.May	10.Haz	11.Haz	11.Haz	16.Haz	17.Haz	18.Haz				
	FED	ECB	BoJ	BoC	BoE		TCMB	BoC	ECB	TCMB	BoJ	FED	BoE				
						MSCI ENDEKS DEĞİŞİKLİĞİ	ENFLASYON RAPORU -II										
TEMMUZ					AGUSTOS			EYLÜL									
15.Tem	17.Tem	23.Tem	23.Tem	24.Tem	29.Tem	30.Tem	31.Tem	12.Ağu	13.Ağu	2.Eyl	10.Eyl	16.Eyl	17.Eyl	18.Eyl			
BoC			TCMB		FED	BoE	BoJ		TCMB	BoC	TCMB	FED	BoE	BoJ			
	FITCH			MOODY'S				MSCI ENDEKS DEĞİŞİKLİĞİ	ENFLASYON RAPORU -III								
EKİM					KASIM			ARALIK									
	16.Eki	22.Eki	28.Eki	28.Eki	29.Eki	30.Eki		5.Kas	11.Kas	12.Kas		9.Ara	9.Ara	10.Ara	17.Ara	17.Ara	18.Ara
		TCMB	FED	BoC	ECB	BoJ		BoE		TCMB		FED	BoC	TCMB	ECB	BoE	BoJ
	S&P								MSCI ENDEKS DEĞİŞİKLİĞİ	ENFLASYON RAPORU -IV							



Çekince

Burada yer alan yatırım bilgi, yorum ve tavsiyeleri yatırım danışmanlığı kapsamında değildir. Yatırım danışmanlığı hizmeti, yetkili kuruluşlar tarafından kişilerin risk ve getiri tercihleri dikkate alınarak kişiye özel sunulmaktadır. Burada yer alan yorum ve tavsiyeler ise genel niteliktedir. Bu tavsiyeler mali durumunuz ile risk ve getiri tercihlerinizle uygun olmayabilir. Bu nedenle, sadece burada yer alan bilgilere dayanılarak yatırım kararı verilmesi beklentilerinize uygun sonuçlar doğurmayabilir.

Bu raporda yer alan bilgiler **AI CAPITAL Yatırım Menkul Değerler A.Ş.'nin Araştırma Bölümü tarafından bilgi verme amacıyla hazırlanmış olup** herhangi bir hisse senedinin alım satımına ilişkin bir teklif içermemektedir. Veriler, güvenilir olduğuna inanılan kaynaklardan alınmıştır. Bu kaynaklardaki hata ve eksikliklerden ve bu bilgilerin ticari amaçlı kullanılmasından doğabilecek zararlardan AI CAPITAL Yatırım Menkul Değerler A.Ş. hiçbir şekilde sorumlu tutulamaz.

İşbu rapordaki tüm görüş ve tahminler, söz konusu rapor tarihiyle AI CAPITAL Yatırım Menkul Değerler A.Ş. Araştırma Bölümü'ne ait olup diğer GÜLER HOLDİNG Grubu şirketlerinin görüş ve tahminlerini temsil etmemektedir. Bu rapordaki tüm görüş ve bilgiler önceden haber verilmeksizin değiştirilebilir. AI CAPITAL Yatırım ve diğer grup şirketleri bu raporda adı geçen şirketlerin hisselerinde pozisyon sahibi olabilir veya işlem yapabilir. Ayrıca, yatırımcılar bu raporda adı geçen şirketlerle AI CAPITAL Yatırım ve diğer grup şirketlerinin yatırım bankacılığı ve/veya diğer iş ilişkileri içinde olabileceğini veya bu tür iş fırsatları arayışında olabileceğini kabul ederler.

AI Capital Araştırma Ürünüdür

Sağlıklı ve bol kazançlı günler dileriz.

AI Capital Yatırım- Araştırma

M. Baki ATILAL - Genel Müdür Yardımcısı

Özge BEYHAN - Araştırma Uzmanı

Sıla GİRGIN - Araştırma Uzman Yardımcısı

Yatırım Artık Daha Kolay!

AI Capital'in güçlü altyapısı, uzman kadrosu ve yenilikçi dijital çözümleriyle yatırım yapmaya bugün başlayın.

Hemen Hesap Aç



alcapital.com.tr

Genel Müdürlük

Esentepe Mah. Büyükdere Cad. 1. Levent Plaza No:173 Kat:5, 34394 Şişli / İstanbul

E-Posta: info@aicapital.com.tr Telefon: 0212 371 18 00

Adana

Adana – Telefon: 0322 970 02 30
Çınarlı Mahallesi, Ziyapaşa Bulvarı, Günep Ziyapaşa İş
Merkezi, Bina No:78 Kat:9 Daire:905 Seyhan / ADANA

Ankara

Ankara – Telefon: 0312 419 04 77
Tunalı Cad. No:14/4 Çankaya / ANKARA

Ankara Çankaya – Telefon: 0312 309 02 60
Mustafa Kemal Mah. Dumlupınar Bulvarı No:266
Tepe Prime İş Merkezi B Blok No:62 06800 Çankaya / ANKARA

Ankara Tunalı Hilmi – Telefon: 0312 466 66 71
Remzi Oğuz Arık Mahallesi, Tunalı Hilmi Caddesi No:114 Daire:46
Çankaya / ANKARA

Antalya

Antalya – Telefon: 0242 324 09 00
Şirinyalı Mah. Lara Cad. No:100 Ayseli Göksoy Apt. Kat:1 Daire:4
Muratpaşa / ANTALYA

Bursa

Bursa – Telefon: 0224 233 30 83
Küçükbalıklı Mah. Başaran Sok. No:6 Osmangazi / BURSA

Çanakkale

Çanakkale – Telefon: 0286 218 04 00
Barbaros Mah. Atatürk Cad. Kıyı AVM No:25-32 Merkez / ÇANAKKALE

Eskişehir

Eskişehir – Telefon: 0222 502 01 64
Hoşnudiye Mah. İsmet İnönü 1. Cad. No:13
Yalçın Kılıçoğlu Plaza Kat:5 Daire:508 Tepebaşı / ESKİŞEHİR

İzmir

İzmir – Telefon: 0232 404 01 21
Cumhuriyet Bulvarı No:64 Kat:7 D:11-12 Konak / İZMİR

İzmir Konak – Telefon: 0232 402 30 71 – 0232 402 30 72
Halkapınar Mahallesi, 1203/1 Sokak Megapol Çarşı Kule No:5-7 Kat:15
Daire:153 Konak / İZMİR

İstanbul

İstanbul Ataşehir – Telefon: 0216 688 42 40
Barbaros Mah. Gelincik Sok. Uphill Court C3 Blok, No:2 Daire:1 Ataşehir /
İSTANBUL

İstanbul Beylikdüzü – Telefon: 0212 852 44 39
Barbaros Hayrettin Paşa Mah. 1997 Sok. Phuket Life Residence No:12
Kat:5 Daire No:41 Esenyurt / İSTANBUL

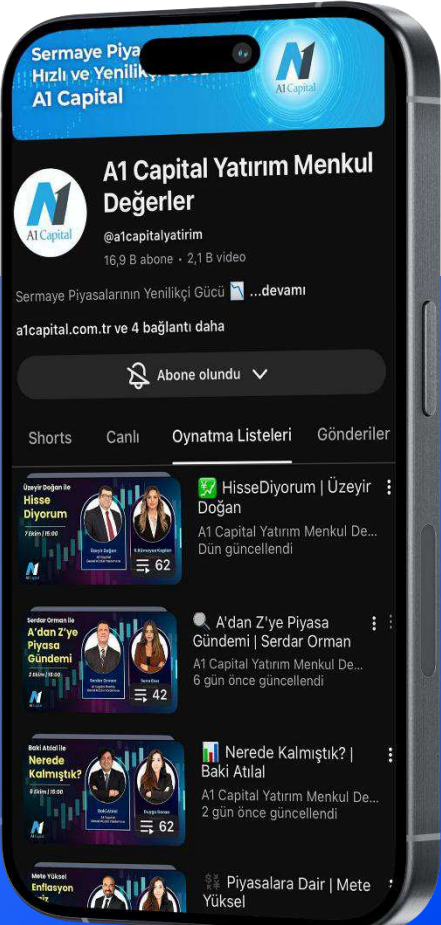
İstanbul Göztepe – Telefon: 0216 407 26 22
Bağdat Cad. Permiz Apt. No:251/10 Caddebostan – Kadıköy / İSTANBUL

İstanbul Merkez – Telefon: 0212 371 18 00
Beybi Giz Plaza Meydan Sokak No:1 Kat:2 Maslak / İSTANBUL

İstanbul Kadıköy – Telefon: 0216 338 35 36
Osmanağa Mah. Osmancık Sok. Emin Han No:12/105 Kadıköy / İSTANBUL

İstanbul Nuru Tower – Telefon: 0212 371 43 56
İzzetpaşa Mahallesi, Yeni Yol Caddesi No:3 Nuru Tower Kat:31 Ofis
No:3109 İç Kapı No:243 Şişli / İSTANBUL

İstanbul Zorlu – Telefon: 0212 845 8205
Levazım Mahallesi Kuru Sokağı No:2 R3 Kule T242 Beşiktaş / İSTANBUL



Bizi Takip Edin!



YouTube
/@aicapitalyatirim

Uzman Yorumlarıyla Piyasalar

Uzmanlarımızın katılımıyla hazırlanan analiz videoları, haftalık borsa yorumları ve ekonomik gelişmelere dair değerlendirmeleri YouTube kanalımızdan izleyebilirsiniz.