A1 Capital

Günlük Bülten

29.01.2026

"Açıkça iyileşti"

ABD Merkez Bankası (Fed), para politikası faizini beklenildiği gibi %3,5 ile %3,75 arasında bir aralıkta değiştirmeden bırakırken, karar 10'a 2 oyla alınırken, hem Stephen Miran hem de Chris Waller, tahmin ettiğimiz gibi 25 baz puanlık faiz indirimine oy verdi. Başkan Jerome Powell ekonomik görünümün "açıkça iyileştiğini" ve komitede faiz artırımına ara verilmesi yönünde geniş bir destek olduğunu belirtti.
Piyasalar Haziran ayında faiz indirimi olasılığına odaklanırken, Powell faiz politikası konusunda bundan sonra ne olacağına dair fazla bir ipucu vermedi. Aralık ayındaki FOMC toplantısında yetkililer, "istihdamda aşağı yönlü risklerin son aylarda arttığını" belirtmişti, ancak bu ay bu ifadeyi kaldırırken, büyüme "sağlam" olarak nitelendirildi ve işsizlik oranında "bazı istikrar işaretleri" olduğu kabul edildi. Powell yine tarifelerin etkisinin büyük kısmının zaten geçtiğini düşündüğünü tekrarladı. Yatırımcılar, Nisan ayına kadar bir başka parasal gevşeme olasılığını %26'ya düşürerek tepki gösterdi; bir sonraki olası zaman dilimi ise %61 ile Haziran ayı olarak değerlendiriliyor.

FED Başkanı Powell, genel olarak alışılmış tavrını koruyarak, hem merkez bankasındaki geleceği hem de Trump yönetimi tarafından başlatılan bir ceza soruşturması hakkındaki basın sorularını geçiştirdi, ancak yerini alacak kişiye bazı samimi tavsiyelerde bulundu. " Seçilmiş siyasetten uzak durun, seçilmiş siyasete bulaşmayın. Bunu yapmayın," dedi. Powell, gazetecilerin video açıklamasına ilişkin ayrıntılı bilgi vermesi veya Mayıs ayında başkanlık görevi sona erdikten sonraki niyetlerini açıklaması yönündeki tekrarlanan taleplerine yanıt vermedi. Ayrı yönetim kurulu üyeliği süresi ise iki yıl daha devam ediyor. Piyasalar, BlackRock'ın baş tahvil yatırım yöneticisi Rick Rieder'ı Fed başkanlığı için en güçlü aday olarak görüyor. Yarışta yer alan diğer isimler arasında Beyaz Saray ekonomi danışmanı Kevin Hassett, Fed Başkanı Christopher Waller ve eski Fed Başkanı Kevin Warsh bulunuyor.

Trump, Fed başkanını seçerken faiz indirimini bir ölçüt haline getirdi ve piyasalardaki birçok kişi, yeni Fed başkanının merkez bankasının yasal bağımsızlığını başkana devredebileceğinden endişe ediyor.

Trump yönetimi, ABD'deki kritik mineral projeleri için (Elektrikli araçlarda, yarı iletkenlerde, savunma sistemlerinde ve tüketici elektroniğinde kullanılan kritik minerallerin üretimini desteklemek amacıyla) asgari fiyat garantisi verme planlarından geri adım atıyormuş deniyor ki bu da Kongre'den yeterli fon sağlanamaması ve piyasa fiyatlandırmasının belirlenmesinin karmaşıklığına dair zımni bir kabul anlamına geliyor.

Yatırımcıların fiziki varlıklara olan akını devam ederken altın ve gümüş tüm zamanların en yüksek seviyelerine tırmandı ve ABD Başkanı Donald Trump'ın İran'ı nükleer silahlar konusunda anlaşmaya varmaması halinde olası saldırılar konusunda uyarmasının ardından petrol fiyatları dört ayın en yüksek seviyesine ulaştı.
Jeopolitik haberlerde, ABD Başkanı Trump dün İran'ı masaya oturmaya ve nükleer silahlar konusunda bir anlaşmaya varmaya çağırdı. Gelecekteki herhangi bir ABD saldırısının, geçen yıl İran nükleer tesislerine yapılan saldırıdan çok daha şiddetli olacağı konusunda uyardı. Tahran, ABD'ye, İsrail'e ve onları destekleyenlere karşı misilleme tehdidinde bulunarak karşılık verdi. Çok sayıda kaynağa göre, ABD Başkanı Donald Trump, İran'a karşı güvenlik güçlerine ve liderlerine yönelik hedefli saldırılar da dahil olmak üzere protestocuları cesaretlendirmek için çeşitli seçenekleri değerlendiriyormuş. Öte yandan İsrail ve Arap yetkililer, hava gücünün tek başına din adamı yöneticileri deviremeyeceğini belirtiyormuş. Görüşmelere yakın iki ABD kaynağı, Trump'ın bu ayın başlarında ülke çapındaki protesto hareketinin bastırılması ve binlerce kişinin öldürülmesinin ardından "rejim değişikliği" için koşullar yaratmak istediğini söylemiş. Bunun için, protestoculara hükümet ve güvenlik binalarını ele geçirebilecekleri güvenini vermek amacıyla, Washington'un şiddetten sorumlu tuttuğu komutanları ve kurumları hedef alma seçeneklerini değerlendiriyordu, denilmiş. Hatırlanacağı gibi bu hafta ABD uçak gemisi ve destekleyici savaş gemilerinin Orta Doğu'ya gelmesi, Trump'ın İran'ın baskısı nedeniyle defalarca müdahale tehdidinde bulunmasının ardından, askeri harekât düzenleme potansiyelini genişletmişti.

Altın, jeopolitik ve ekonomik belirsizlikler karşısında yatırımcıların güvenli liman arayışı içinde olmasıyla hızlı yükselişini sürdürerek ons başına 5.600 dolara yaklaşarak rekor seviyeye ulaştı; gümüş ise 120 doları aşmaya çok yaklaştı. Artan ABD borcu ve küresel ticaret sisteminin ABD merkezli bir model yerine bölgesel bloklara ayrıldığına dair işaretlerin yarattığı belirsizlik, yatırımcıların altına yönelmesine neden oluyor. Altın artık sadece kriz veya enflasyona karşı bir koruma aracı değil; giderek daha çok nötr ve güvenilir bir değer saklama varlığı olarak görülüyor ve aynı zamanda daha geniş bir makro rejim yelpazesinde çeşitlendirme sağlıyor. Yükselişin parabolik doğası bir geri çekilmenin yakın olduğunu düşündürse de, temel göstergelerin 2026 boyunca destekleyici kalması bekleniyor ve bu da olası düşüşleri altında cazip alım fırsatları haline getiriyor.

Petrol fiyatları, ABD'nin Ortadoğu'nun önemli petrol üreticisi İran'a askeri bir saldırı düzenleyebileceği ve bunun da bölgeden gelen arzı aksatabileceği endişelerinin artmasıyla Asya piyasalarında %1,5'ten fazla artarak üçüncü gün üst üste yükselişini sürdürdü. Brent petrol vadeli işlemleri %1,5 artarak varil başına 69,39 dolara, ABD Batı Teksas Ham Petrolü ise %1,7 artarak varil başına 64,27 dolara çıktı. Her iki sözleşme de Pazartesi gününden bu yana yaklaşık %5 oranında yükseldi ve 29 Eylül'den bu yana en yüksek seviyelerinde bulunuyor.

BIST tarafında ise; Bloomberg'de yer alan; BlackRock'ın en başarılı fonlarından biri, enflasyondaki yavaşlama ve cazip çarpanlar sayesinde Türkiye'yi portföyünün %10'una taşıyarak en büyük üçüncü yatırım durağı haline getirdi. Fon yöneticileri, Türk bankalarının küresel ölçekte ucuz kaldığını ve kredi notu görünümündeki iyileşmeyle birlikte Borsa İstanbul'un dolar bazında gelişmekte olan piyasaları geride bıraktığını vurguluyor. Haberine bit de yüksek açık pozsiyon pozisyondaki yatırımcıların pozisyonlarını kapatma derdi eklenince 13,512 seviyesine kadar yükseldik. Piyasanın stop seviyeleri aşağı da kaldı, bunu düşünerek pozisyonlanmalarınıza özellikle yenilere dikkatli yaklaşmanızı tavsiye etmekteyiz.

Günlük Bülten
29.01.2026

İçindekiler

Model Portföy ve Günlük Veri Akışı
Manşet Haberler
Şirket Haberleri
Pay Alım Satım Haberleri
Pay Geri Alım Tablosu
Sermaye Artırım Haberleri
Sermaye Artırım Tablosu
Temettü Haberleri
Temettü Tablosu
Genel Kurul
VBTS Kapsamında İşlem Gören Paylar
Aracı Kurum Dağılımı
VIOP Takas Dağılımı
Merkez Bankaları Ve Kredi Derecelendirme Kuruluşları Takvimi

Mobil Uygulamamız A1 Capstone'u Keşfedin!

App Store Google Play

A1 Capstone: Yatırımda Yeni Nesil Deneyim

Tek bir uygulama üzerinden piyasaları takip edin, analizler yapın, işlemlerinizi gerçekleştirin ve fırsatları kaçırmayın!

Hemen Hesap Aç

Önemli Veriler

Açıklanacak Veriler

Saat	Ülke	Ekonomik Gösterge	Beklenen	Önceki
10:00	TRY	Türkiye Ekonomik Güven Endeksi (Oca)		99.5
10:00	TRY	İşsizlik Oranı (Aylık) (Ara)		8.60%
13:00	EUR	Tüketici Güveni (Oca)	-12.4	-13.1
14:00	TRY	Para Politikası Toplantı Özeti		
16:30	USD	İşsizlik Haklarından Yararlanma Başvuruları		200K
16:30	USD	Tarım Dışı Üretkenlik (çeyreklik) (3. Çeyrek)	4.90%	4.90%
16:30	USD	Ticaret Dengesi (Kas)		-29,40B
16:30	USD	Birim Emek Maliyetleri (çeyreklik) (3. Çeyrek)	-1.90%	1.00%
18:00	USD	Fabrika Siparişleri (Aylık) (Kas)		-1.30%

Model Portföy

Hisse	Giriş Tarihi	Kapanış	Hedef F	YB Getiri %
ASELS	14.02.2025	307.50	396	32.71
DOAS	16.11.2025	226.00	303	20.15
MGROS	16.11.2025	619.00	838	18.58
EKGYO	31.12.2024	23.96	30	17.22
KCHOL	2.01.2026	201.50	282	19.37
AKBNK	19.12.2025	84.85	108	21.56
TAVHL	2.01.2026	346.75	474	16.26
TABGD	5.05.2025	262.00	323	25.3
TRALT	2.01.2026	54.95	81	34.09
VAKBN	2.01.2026	35.50	49	15.71
ATAK-DİNAMİK				
TCKRC	5.05.2025	96.25	115	64.81
TOASO	19.12.2025	313.75	395	27.02
KTLEV	24.03.2025	37.06	GG	72.85
TNZTP	22.01.2026	28.42	GG	39.04
ADGYO	22.01.2025	69.55	GG	58.14
CVKMD	2.01.2026	38.94	43	47.17

Başa Dön

Manşet Haberler

- Uluslararası kredi derecelendirme kuruluşu Fitch Ratings, 9 Türk bankasının kredi notu görünümünü "durağan"dan "pozitif"e çevirdi. Açıklamada, görünümü pozitife yükseltilen bankalar Ziraat Bankası, Türkiye Emlak Katılım Bankası, Halkbank, Türk Eximbank, Türkiye Kalkınma ve Yatırım Bankası, Türkiye Sınai Kalkınma Bankası, VakıfBank, Vakıf Katılım ve Ziraat Katılım olarak sıralandı.

- Bugünkü Resmi Gazete'de yayımlanan Tebliğ Çin Halk Cumhuriyeti, Endonezya, Malezya, Tayland ve Vietnam menşeli, 5402.33 gümrük tarife pozisyonu altındaki sınıflandırılan polyester tekstüre iplik ithalatına uygulanan dampinge karşı kesin önlemler için nihai gözden geçirme soruşturması açıldı.

- Altın Madencileri Derneği Başkanı Hasan Yücel, Türkiye'de yer altında keşfi yapılmış 6 bin 500 ton, yastık altında da tahmini 8 bin ton altın olduğunu, bunun 2.3 trilyon dolarlık bir ekonomik değere sahip olduğunu söyledi. Yücel, yastık altında kişi başına 100 gram altın olduğunu ifade ederek, "Yeraltındaki güç, Türkiye'yi ekonomik olarak sıçratacak bir kaldıraçtır, cari açığın ilacı madende." dedi.

- ABD Merkez Bankası (Fed), yılın ilk para politikası toplantısında politika faizine ilişkin kararını açıkladı. Fed, 27-28 Ocak'taki toplantıların ardından politika faizini yüzde 3,50–3,75 seviyesinde sabit bıraktı.

- Fed Başkanı Powell, FOMC toplantısı ardından düzenlediği basın toplantısında para politikasının halihazırda belirgin biçimde sıkı olduğunu söylemenin zor olduğunu belirterek, gelecekteki faiz adımlarının toplantıdan toplantıya gelen verilere göre belirleneceğini söyledi.

- UBS Fed faiz indirdimlerine devam etmesi, dirençli büyüme ve destekleyici makro arka planın ABD hisse senetlerini yükselterek S&P 500 endeksinin 7,700 puana ulaşmasını sağlamasını bekliyor.

- Goldman Sachs Asset Management, Fed'in bir süre faizlerde beklemede kalabileceğini, ancak yılın ilerleyen dönemlerinde yeniden indirime gideceğini öngördü. Sabit getirili menkul kıymetler ve likidite çözümleri küresel eş başkanı olan Kay Haigh, güçlü ekonomik aktivite verileri ve işgücü piyasasında görülen istikrar işaretlerinin, Fed şu aşamada ek bir "sigorta" hamlesine ihtiyaç duymadığını söyledi.

- ABD Hazine Bakanı Scott Bessent, Adalet Bakanlığı Fed Başkanı Jerome Powell hakkında yürüttüğü soruşturmanın, gelecekteki Fed başkanlarına "bağımsızlığın hesap verebilirlikten muafiyet anlamına gelmediğini" göstermesi gerektiğini söyledi.

- ABD Dışişleri Bakanı Marco Rubio, ABD Senatosu'nun Dış İlişkiler Komitesi'nde senatörlere ABD'nin Venezuela faaliyetlerine ilişkin verdiği ifadede, "ABD, Venezuela'da herhangi bir askeri harekat yürütmek için konumlanmış değil, böyle bir niyeti yok ve buna ihtiyaç duyulacağını da öngörmüyor" dedi.

- Danimarka Dışişleri Bakanlığı, Trump'ın Arktik bölgesine yönelik tehditleri üzerine diplomatik krizi çözmek için ABD, Grönland ve Danimarka arasında görüşmelerin başladığını açıkladı.

- Almanya Başbakanı Friedrich Merz, doların keskin şekilde zayıflamasından duyduğu endişeyi dile getirdi. Merz, Berlin'de koalisyon ortaklarıyla yapılacak bir toplantı öncesinde düzenlediği basın toplantısında, "Bir süredir dolar kurunu endişeyle izliyorum. Doların seyri, Alman ihracat ekonomisi için önemli bir ek yük" dedi.

- Avrupa Birliği (AB) Komisyonunun Ekonomiden Sorumlu Üyesi Valdis Dombrovskis, AB ülkelerinin, ABD ödeme şirketlerine olan bağımlılıktan kurtulması için hızla dijital avro çıkarılması gerektiğini söyledi.

- HSBC ekonomistleri, Çin'in özellikle yatırımdan kaynaklanan kalıcı iç talep baskıları nedeniyle 2026 için daha muhafazakar bir GSYH büyüme hedefi belirlemesini bekliyor. Ekonomistler, zayıf net ihracat katkıları nedeniyle bu yıl %4,6 büyüme öngörüyor.

- Nvidia, Microsoft ve Amazon'un, OpenAI'ye 60 milyar dolara kadar yatırım yapmak üzere görüşmeler yürüttüğü bildirildi. The Information'ın yayımladığı habere göre, üç teknoloji devi OpenAI'ye yönelik olası yatırımı, şirketin büyüme planları açısından önemli bir adım olarak değerlendiriliyor.

- Rus enerji şirketi Gazprom, soğuk hava dalgası nedeniyle ABD'nin sıvılaştırılmış doğal gaz ihracatını azalttığını ve Avrupa'nın bu alandaki rekabeti, ABD iç piyasasına kaybettiği uyarısında bulundu.

Başa Dön

CWENE – Şirketin bağlı ortaklığı CW Kurumsal Hizmetler ve Pazarlama A.Ş. ile Azunlar Enerji Mühendislik Sanayi ve Tic. Ltd. Şirketi arasında, Şirket ürünlerinin yurt içi satış ve pazarlama faaliyetlerinin etkinliğinin artırılması ve yaygınlaştırılması amacıyla, Mardin ilinde faaliyet göstermek üzere bir bayilik sözleşmesi imzalanmıştır. İmzalanan sözleşme kapsamında, Azunlar Enerji Mühendislik Sanayi ve Ticaret Limited Şirketi, CW Kurumsal Hizmetler ve Pazarlama A.Ş.'nin belirli ürün gruplarının satış, pazarlama ve satış sonrası destek hizmetlerini yürütmek üzere "CW Plus Bayisi" olarak yetkilendirilmiştir. Bayilik sözleşmesi ile, bağlı ortak yurt içi operasyonel faaliyetlerine olumlu katkı sağlaması ve müşteri ağını genişletmesi hedeflenmektedir.

DAPGM – Şirket Yeni Levent projesi, İstanbul Sarıyer Ayazağa Arsa Satışı Karşılığı Gelir Paylaşımı İşi kapsamı, 10647 Ada, 2 Parsel üzerinde yer alan 24 Derslikli İlkokul Binası, 24 Derslikli Ortaokul Binası, 8 Derslikli Anaokul Binası ile bu binaların Altyapı ve Çevre Düzenleme işleri'nin kısmi kesin kabulü yapılmış, Kısmi Kesin Kabul Tutanağı 26.01.2026 tarihinde Emlak Konut GYO A.Ş. tarafından onaylanmıştır.

GSDHO – Şirket sermayesinin tamamına sahip olduğu bağlı ortaklığı GSD Shipping B.V. bünyesinde Malta'da GSD 3 Limited ünvanlı ve 5.000 USD sermayeli şirketin kuruluş işlemlerinin tamamlandığı öğrenilmiştir.

GUBRF – Yönetim Kurulu 28.01.2026 tarihli toplantısında Şirketin Türkiye Kimya, Petrol, Lastik ve Plastik Sanayii İşverenleri Sendikası'ndaki üyeliğinden çekilmesine, gerekli başvuru, bildirimlerin yapılmasına karar verilmiştir.

KAPLM – Şirket Kaplamin Ambalaj Sanayi ve Ticaret A.Ş.'nin 20.000.000 TL çıkarılmış sermayesinin %82,95'ine karşılık 16.589.458,80 TL nominal değerli payların 31.10.2025 tarihinde Rıza KANDEMİR, Ral Girişim Sermayesi Yatırım Ortaklığı AŞ, Feridun GEÇGEL ve Enver GEÇGEL tarafından satın alınması nedeniyle, Rıza KANDEMİR, Ral Girişim Sermayesi Yatırım Ortaklığı AŞ, Feridun GEÇGEL ve Enver GEÇGEL tarafından SPK'nın II-26.1 sayılı Pay Alım Teklifi Tebliği kapsamında 15/01/2026 - 28/01/2026 tarihleri arasında yapılan zorunlu pay alım teklifine katılan yatırımcı olmadığı Rıza KANDEMİR, Ral Girişim Sermayesi Yatırım Ortaklığı AŞ, Feridun GEÇGEL ve Enver GEÇGEL tarafından bildirilmiştir.

TRALT – Yönetim Kurulu 28.01.2026 tarihli toplantısında, enerji tüketiminin yenilenebilir enerji kaynaklarından karşılanması; çevresel sürdürülebilirlik ve enerji verimliliği hedefleri doğrultusunda, öz tüketim amaçlı olarak; Toplam 47,02 MWp (DC güç) kurulu güce ve yıllık yaklaşık 94.000.000 kWh elektrik üretim kapasitesine sahip, Erciyes Anadolu Holding A.Ş. grubuna bağlı, HES Hacılar Elektrik Sanayi ve Ticaret A.Ş. mülkiyetinde bulunan HES Başkale 1, HES Başkale 2 ve HES Başkale 3 Lisanssız Arazi Güneş Enerjisi Santrallerinin (AGES), toplam 48.853.780,00 USD + KDV bedel ile devir ve satın alınmasına yönelik, Erciyes Anadolu Holding A.Ş. ile Devir ve Satış Vaadi Sözleşmesi imzalanmasına, en geç 31.12.2026 tarihine kadar tamamlanarak teslim edilmesine, ödemenin tesis devrinden itibaren 36 ay vadeli ve kalan anaparaya yıllık %1,5 faiz oranı uygulanarak, 3 ayda bir eşit ödemeli olarak yapılması hususlarında, Şirket Genel Müdürü Sayın Abdurrahman Alp BEYAZ'a yetki verilmesine karar vermiştir.

Tracking özellikli Santrallerin yıllık üretim miktarı; yaklaşık 94.000.000 kWh ve parasal değeri ise, 270.000.000 TL (6.250.000 USD) olacak olup, 2025 yılı tüketimi olan 93.000.000 kWh'nın tamamını karşılar iken, 2026 yılı için planlanan 121.000.000 kWh yıllık tüketimin % 78'ini karşılaması beklenmektedir.

TRGYO – Antalya, Kepez, Sinan Mah, 28569 Ada, 40 No'lu Parsel üzerindeki 5.610,81 M2 yüzölçümlü taşınmazın 2.805,44 m2'lik payı 80.000.000 TL bedelle Ahmet Kocabaş'tan satın alınmıştır. Değerleme firması tarafından söz konusu taşınmaz için 57.792.064 TL + KDV değer takdir edilmiştir. Bahse konu taşınmaz, portföyde yer alan Deepo Antalya, Mall Of Antalya AVM'ye komşu konumdadır. Uzun vadede yeni alınan taşınmazın Deepo Antalya Mall Of Antalya AVM ile geliştirdiği konsepte değer katacağı düşünüldüğünden bahse konu taşınmaz değerleme firması tarafından belirlenen makul değer üzerinde bedelle satın alınmıştır. Bu durum, yapılacak ilk Genel Kurul toplantısında ortaklara açıklanacak ve gerekli bilgilendirme yapılacaktır

Başa Dön

OZATD - Şirket, 17.12.2025 tarihinde yurt dışındaki mukim dört firma ile 4.700.000,00 USD tutarında dört Adet Gemi Tamir Bakım ve Onarım sözleşmesi imzalanmıştır. Yapılan sözleşme kapsamında gemiler tamir, bakım ve onarımı başarı ile tamamlanarak teslim edilmiştir. Müşterilerden gelen ilave talepler doğrultusunda nihai tutar 6.335.000 USD olarak gerçekleşmiştir.

UCAYM – Şirket, Üçay Mühendislik Enerji ve İklimlendirme Teknolojileri Anonim Şirketi ile Tahincioğlu Küçükyalı Adi Ortaklığı arasında Nidapark Küçükyalı Projesi "C03 Ofis Blok ve Avs 1.Etap Elektrik ve Mekanik Tesisat İşleri" sözleşmesi imzalanmıştır. İmzalanan sözleşme bedeli KDV hariç 256.000.000 TL'dir. İşin planlanan bitiş tarihi 30.08.2026'dır. Sözleşme maddesi gereği sözleşme bedelinin 89.600.000 TL'lik kısmı teminat mektubu karşılığı avans olarak tahsil edilecektir.

Pay Alım Satım Haberleri

BIGCH - MEHMET CAN KARABAĞ, 27/01/2026 tarihinde Büyük Şefler Gıda Turizm Tekstil Danışmanlık Org. Eğitim Sanayi Ve Ticaret A.Ş. payları ile ilgili 47,20 - 50,00 TL fiyat aralığından 1.480.000 TL toplam nominal tutarlı satış işlemi gerçekleştirilmiştir. Bu işlemle birlikte Büyük Şefler Gıda Turizm Tekstil Danışmanlık Organizasyon Eğitim Sanayi Ve Ticaret A.Ş. sermayesindeki payları 27/01/2026 tarihi itibariyle %13,62 sınırına ulaşmıştır.

ESEN - Hedef Portföy Yönetimi A.Ş., kurucusu olduğu yatırım fonları portföylerinde ESENBOĞA ELEKTRİK ÜRETİM A.Ş. hisseleri toplamı, 26.01.2026 tarihinde 56.712.007 TL nominal hisse satımı sonucunda %1,923 olmuştur.

IEYHO - NUSRET ALTINBAŞ, 27/01/2026 tarihinde IŞIKLAR ENERJİ VE YAPI HOLDİNG A.Ş. payları ile ilgili 72,50 - 73,10 TL fiyat aralığından 2.405.893 TL nominal tutarlı satış işlemi gerçekleştirilmiştir. Bu işlemle IŞIKLAR ENERJİ VE YAPI HOLDİNG A.Ş. sermayesindeki payları 27/01/2026 tarihi itibariyle %4,7191 sınırına ulaşmıştır.

Başa Dön

Pay Geri Alım Tablosu

Hisse Kodu	Fiyat Aralığı (TL)	Geri Alınan Pay Tutarı	Toplam Geri Alınan Pay	Sermaye Oranı
AVGYO	10,30 - 10,86 TL	307.500 adet	745,201 adet	%0,6677
ENERY	10,21 - 10,26 TL	500.000 adet	318.160.497 adet	%3,5351
LIDER	67,30 - 67,50 TL	226.205 adet	10.875.000 adet	%1,3182
LKMNH	18,06 - 18,10 TL	40.000 adet	12.306.581 adet	%5,72
MERKO	15,90 - 16,11 TL	1.797.716 TL	3.811.157,92 TL	%0,002

Başa Dön

EUHOL - Şirket 28.01.2026 tarihli toplantı neticesinde; 750.000.000 TL tutarın kayıtlı sermaye tavanı içerisinde kalmak kaydıyla, her biri 1 TL nominal değerdeki paylardan oluşan 150.000.000 TL olan çıkarılmış sermayesini, mevcut hissedarların rüçhan hakları tamamen kısıtlanarak, nakden, tamamen ve her türlü muvazaadan ari olmak üzere toplam satış hasılatı 2.866.010.868,95 TL olacak şekilde, Borsa İstanbul A.Ş.'nin 30/12/2015 tarih ve 04.PRO.03 kodlu Toptan Alış Satış İşlemleri İlişkin Prosedürü çerçevesinde belirlenecek pay satış fiyatına göre hesaplanacak toplam nominal sermaye tutarı kadar artırılmasına, karar verilmiştir.

Sermaye Artırım Tablosu

Hisse Kodu	Bedelsiz Oranı	Bedelli Oranı	SPK Onay	Ödeme Tarihi	Rüçhan Fiyatı
A1YEN	990,90909%				
AKFYE		Tahsisli	21.11.2024		
AKSUE		Tahsisli			
ATEKS	2023,80952%				
ARZUM		200%			1 TL
BAGFS		600%	17.04.2024		1 TL
BAGFS		1000%	16.09.2025		1 TL
BIGCH	400%				
BSOKE		Tahsisli			
BUCIM	166,66666%				
BUCIM		166,66666%			1 TL
CANTE		42,85714%			1 TL
CASA	1000%				
CELHA		Tahsisli			
COSMO		Tahsisli	18.12.2025		
CRDFA	200%				
CVKMD		170%			1 TL
ENTRA	100%				
EPLAS		150%			1 TL
ETILR		Tahsisli			
ETYAT	200%				
EUHOL		Tahsisli			
EUKYO	200%				
EUYO	200%				
FORMT		Tahsisli			
FRIGO		100%	23.01.2026	30.01.2026	1 TL
GENIL	1400%				
GZNMI	1000%				
HKTM		Tahsisli			
HUBVC		200%			1 TL
IDGYO		250%			1 TL
IHLAS		200%			1 TL
KAREL		Tahsisli			
KARTN		400%			1 TL
KENT		50%			1 TL
KORDS		148,96302%			1 TL
KRTEK		300%			1 TL
KUYAS		Tahsisli			
KZBGY	233,33333%				
LINK	4000%		6.11.2025		

Başa Dön

Sermaye Artırım Tablosu

Hisse Kodu	Bedelsiz Oranı	Bedelli Oranı	SPK Onay	Ödeme Tarihi	Rüçhan Fiyatı
MAALT		Tahsisli	4.12.2025		
MANAS		100%	23.01.2026	02.02.2026	1 TL
MARKA		300%			1 TL
MARTI		150%			1 TL
MEGAP		Tahsisli	21.09.2024		
MEGAP		100%			1 TL
MMCAS		Tahsisli			
MPARK	200%				
MRGYO		120%			1 TL
OSMEN		Tahsisli			
PATEK		Tahsisli	30.12.2025		
PRZMA	200%				
PRZMA		Tahsisli	18.09.2025		
PSGYO		Tahsisli	23.01.2026		
REEDR	300%				
RNPOL	1900%				
RODRG		Tahsisli			
RUBNS	900%				
RUZYE		Tahsisli			
RYGYO		50%			1 TL
RYGYO	100.00%				
RYSAS	50%				
RYSAS		100%			1 TL
SASA		Tahsisli	28.11.2024		
SEGYO		250%			1 TL
SMRTG	200%		23.01.2026	02.02.2026	
SMRVA	408,47457%				
SNICA	100%				
SNKRN		500%			1 TL
SODSN	700%		15.01.2026	02.02.2026	
TRHOL		300%			1 TL
TRHOL	100%				
USAK		100%			1 TL
VANGD		300%			5 TL
VBTYZ		300%			1 TL
VRGYO		100%			
YAPRK	2000%				
YESIL		200%			1 TL
QNBFK		25%			1 TL
QNBTR	64,17910%		08.01.2026	29.01.2026	

Başa Dön

Veri yoktur.

Temettü Tablosu

Hisse Kodu	Hak Kullanım Tarihi	Ödeme Tarihi	Net Temettü	Kalan Gün
BEGYO (3. Taksit)	16.02.2026	18.02.2026	0.021	18
BEGYO (4. Taksit)	15.04.2026	17.04.2026	0.021	76
ACSEL	-	-	0.255	-
VERTU	-	-	0.300	-
VERUS	-	-	0.085	-

Başa Dön

Veri yoktur.

VBTS Kapsamında İşlem Gören Paylar

Veri yoktur.

Başa Dön

Aracı Kurum Dağılımı

İlk 5 Kurum, İşlem Hacmi Dağılım

Net Alım

Aracı Kurum	Net	%
TEB	3,409,431,75	23.86
BANK OF AMERICA Y	3,255,072,09	22.78
TERA	2,193,303,89	15.35
YATIRIM FİNANSMAN	1,232,951,53	8.63
GLOBAL	947,779,938.	6.63
Diğer	3,251,244,04	22.75

Net Satım

Aracı Kurum	Net	%
İŞ	-3,040,381,2	21.28
GARANTİ	-2,019,567,0	14.13
İNFO	-1,697,466,8	11.88
YAPIKREDİ	-1,257,561,2	8.80
DENİZ	-1,187,064,5	8.31
Diğer	-5,087,742,2	35.60

VIOP Takas Dağılımı

Şubat Vade Endeks Kontrat

Tarih / Dönem Filtresi

Net Alım

Aracı Kurum	Net Miktar	%	Maliyet
BANK OF AME	20,759	45.048	14,831.
İŞ	15,400	33.419	14,981.
HSBC	3,720	8.073	14,979.
YATIRIM FİNA	2,906	6.306	14,971.
STRATEJİ	757	1.643	15,013.
Diğer	2,540	5.512	

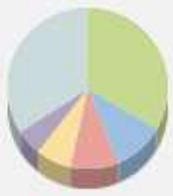

Net Satım

Aracı Kurum	Net Miktar	%	Maliyet
TEB	-15,436	33.497	14,951.
HALK	-4,690	10.178	14,897.
ZİRAAT	-4,549	9.872	14,882.
YAPIKREDİ	-3,306	7.174	15,191.
TACİRLER	-2,432	5.278	14,763.
Diğer	-15,669	34.002	

Toplam Miktar

Aracı Kurum	Toplam Lot	%	Maliyet
YAPIKREDİ	94,028	16.664	15,191.
İŞ	83,024	14.714	14,981.
TEB	64,370	11.408	14,951.
BANK OF AME	62,183	11.020	14,831.
İNFO	27,415	4.859	14,646.
Diğer	233,240	41.336	

Kontrat Açılışından Bu Yana

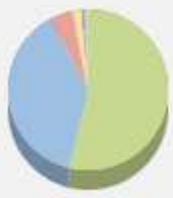

Net Alım

Aracı Kurum	Net Miktar	%	Maliyet
YAPIKREDİ	109,199	53.726	13,526.
TEB	78,299	38.523	10,851.
HSBC	9,291	4.571	13,289.
HALK	3,853	1.896	12,061.
PHİLLİP	1,221	0.601	12,438.
Diğer	1,389	0.683	

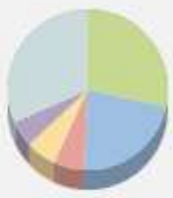

Net Satım

Aracı Kurum	Net Miktar	%	Maliyet
İŞ	-58,024	28.548	10,723.
BANK OF AME	-45,171	22.224	11,835.
İNFO	-12,583	6.191	15,244.
ZİRAAT	-12,296	6.050	14,324.
GARANTİ	-10,915	5.370	12,568.
Diğer	-64,263	31.617	

Ocak Vade Dolar Kontrat

Tarih / Dönem Filtresi

Net Alım

Aracı Kurum	Net Miktar	%	Maliyet
DENİZ	33,639	20.988	43.445
BANK OF AME	28,711	17.914	43.431
YAPIKREDİ	27,339	17.058	43.445
İŞ	20,457	12.764	43.448
AK	18,650	11.636	43.450
Diğer	31,479	19.641	

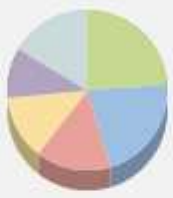

Net Satım

Aracı Kurum	Net Miktar	%	Maliyet
FİBABANK	-38,216	23.844	43.439
YKB BANK	-34,354	21.434	43.444
MUFG BANK T	-24,500	15.286	43.430
AKBANK	-20,703	12.917	43.452
DEUTSCHE BA	-16,115	10.055	43.448
Diğer	-26,387	16.464	

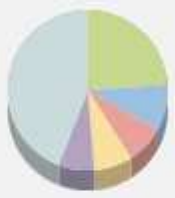

Toplam Miktar

Aracı Kurum	Toplam Lot	%	Maliyet
BANK OF AME	116,869	23.869	43.431
YAPIKREDİ	45,125	9.216	43.445
FİBABANK	38,216	7.805	43.439
AKBANK	38,163	7.794	43.452
AK	35,396	7.229	43.450
Diğer	215,851	44.085	

Kontrat Açılışından Bu Yana

Net Alım

Aracı Kurum	Net Miktar	%	Maliyet
YKB BANK	551,585	30.410	44.701
QNB FİNANSB	302,277	16.665	43.821
AKBANK	293,860	16.201	45.025
FİBABANK	192,876	10.634	43.668
NUROL Y.BAN	185,015	10.200	44.048
Diğer	288,209	15.890	

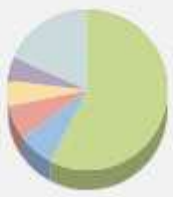

Net Satım

Aracı Kurum	Net Miktar	%	Maliyet
BANK OF AME	-1,044,19	57.569	44.088
İŞ	-130,525	7.196	44.191
QNB	-127,036	7.004	44.062
DENİZ	-93,670	5.164	44.597
GARANTİ	-86,454	4.766	44.044
Diğer	-331,942	18.301	

Veriler Foreks'ten alınmıştır.

Başa Dön

2026 Merkez Bankaları Ve Kredi Derecelendirme Kuruluşları Takvimi

2026 MERKEZ BANKALARI VE KREDİ DERECELENDİRME TOPLANTI TARİHLERİ

OCAK	ŞUBAT	MART
	5.Şub ECB 5.Şub BoE 12.Şub TCMB ENFLASYON RAPORU -I	12.Mar TCMB 18.Mar BoC 19.Mar ECB 19.Mar BoE 19.Mar BoJ 18.Mar FED

NİSAN	MAYIS	HAZİRAN
17.Nis S&P 22.Nis TCMB 29.Nis FED 30.Nis ECB 28.Nis BoJ 29.Nis BoC 30.Nis BoE	14.Nis TCMB ENFLASYON RAPORU -II	10.Haz BoC 11.Haz ECB 11.Haz TCMB 16.Haz BoJ 17.Haz FED 18.Haz BoE

TEMMUZ	AGUSTOS	EYLÜL
15.Tem BoC 17.Tem FITCH 23.Tem ECB 23.Tem TCMB 24.Tem MOODY'S 29.Tem FED 30.Tem BoE 31.Tem BoJ	13.Ağu TCMB ENFLASYON RAPORU -III	2.Eyl BoC 10.Eyl TCMB 16.Eyl FED 17.Eyl BoE 18.Eyl BoJ

EKİM	KASIM	ARALIK
16.Eki S&P 22.Eki TCMB 28.Eki FED 28.Eki BoC 29.Eki ECB 30.Eki BoJ	5.Kas BoE 12.Kas TCMB ENFLASYON RAPORU -IV	9.Ara FED 9.Ara BoC 10.Ara TCMB 17.Ara ECB 17.Ara BoE 18.Ara BoJ

Başa Dön

Çekince

Burada yer alan yatırım bilgi, yorum ve tavsiyeleri yatırım danışmanlığı kapsamında değildir. Yatırım danışmanlığı hizmeti, yetkili kuruluşlar tarafından kişilerin risk ve getiri tercihleri dikkate alınarak kişiye özel sunulmaktadır. Burada yer alan yorum ve tavsiyeler ise genel niteliktedir. Bu tavsiyeler mali durumunuz ile risk ve getiri tercihlerinizle uygun olmayabilir. Bu nedenle, sadece burada yer alan bilgilere dayanılarak yatırım kararı verilmesi beklentilerinize uygun sonuçlar doğurmayabilir. Bu raporda yer alan bilgiler A1 CAPİTAL Yatırım Menkul Değerler A.Ş.'nin Araştırma Bölümü tarafından bilgi verme amacıyla hazırlanmış olup herhangi bir hisse senedinin alım satımına ilişkin bir teklif içermemektedir. Veriler, güvenilir olduğuna inanılan kaynaklardan alınmıştır. Bu kaynaklardaki hata ve eksikliklerden ve bu bilgilerin ticari amaçlı kullanılmasından doğabilecek zararlardan A1 CAPİTAL Yatırım Menkul Değerler A.Ş. hiçbir şekilde sorumlu tutulamaz. İşbu rapordaki tüm görüş ve tahminler, söz konusu rapor tarihiyle A1 CAPİTAL Yatırım Menkul Değerler A.Ş. Araştırma Bölümü'ne ait olup diğer GÜLER HOLDİNG Grubu şirketlerinin görüş ve tahminlerini temsil etmemektedir. Bu rapordaki tüm görüş ve bilgiler önceden haber verilmeksizin değiştirilebilir. A1 CAPİTAL Yatırım ve diğer grup şirketleri bu raporda adı geçen şirketlerin hisselerinde pozisyon sahibi olabilir veya işlem yapabilir. Ayrıca, yatırımcılar bu raporda adı geçen şirketlerle A1 CAPİTAL Yatırım ve diğer grup şirketlerinin yatırım bankacılığı ve/veya diğer iş ilişkileri içinde olabileceğini veya bu tür iş fırsatları arayışında olabileceğini kabul ederler.

Sağlıklı ve bol kazançlı günler dileriz.

A1 Capital Yatırım- Araştırma

M. Baki ATILAL - Genel Müdür Yardımcısı

Özge BEYHAN – Araştırma Uzmanı

Sıla GİRGİN - Araştırma Uzman Yardımcısı

Yatırım Artık Daha Kolay!

A1 Capital'in güçlü altyapısı, uzman kadrosu ve yenilikçi dijital çözümleriyle yatırım yapmaya bugün başlayın.

Hemen Hesap Aç

a1capital.com.tr

İrtibat Bürolarımız

Genel Müdürlük

Esentepe Mah. Büyükdere Cad. 1. Levent Plaza No:173 Kat:5, 34394 Şişli / İstanbul
E-Posta: info@a1capital.com.tr Telefon: 0212 371 18 00

Adana

Adana – Telefon: 0322 970 02 30
Çınarlı Mahallesi, Ziyapaşa Bulvarı, Günep Ziyapaşa İş Merkezi, Bina No:78 Kat:9 Daire:905 Seyhan / ADANA

Ankara

Ankara – Telefon: 0312 419 04 77
Tunalı Cad. No:14/4 Çankaya / ANKARA

Ankara Çankaya – Telefon: 0312 309 02 60
Mustafa Kemal Mah. Dumlupınar Bulvarı No:266
Tepe Prime İş Merkezi B Blok No:62 06800 Çankaya / ANKARA

Ankara Tunalı Hilmi – Telefon: 0312 466 66 71
Remzi Oğuz Arık Mahallesi, Tunalı Hilmi Caddesi No:114 Daire:46
Çankaya / ANKARA

Antalya

Antalya – Telefon: 0242 324 09 00
Şirinyalı Mah. Lara Cad. No:100 Ayseli Göksoy Apt. Kat:1 Daire:4
Muratpaşa / ANTALYA

Bursa

Bursa – Telefon: 0224 233 30 83
Küçükbalıklı Mah. Başaran Sok. No:6 Osmangazi / BURSA

Çanakkale

Çanakkale – Telefon: 0286 218 04 00
Barbaros Mah. Atatürk Cad. Kıyı AVM No:25-32 Merkez / ÇANAKKALE

Eskişehir

Eskişehir – Telefon: 0222 502 01 64
Hoşnudiye Mah. İsmet İnönü 1. Cad. No:13
Yalçın Kılıçoğlu Plaza Kat:5 Daire:508 Tepebaşı / ESKİŞEHİR

İzmir

İzmir – Telefon: 0232 404 01 21
Cumhuriyet Bulvarı No:64 Kat:7 D:11-12 Konak / İZMİR

İzmir Konak – Telefon: 0232 402 30 71 – 0232 402 30 72
Halkapınar Mahallesi, 1203/1 Sokak Megapol Çarşı Kule No:5-7 Kat:15 Daire:153 Konak / İZMİR

İstanbul

İstanbul Ataşehir – Telefon: 0216 688 42 40
Barbaros Mah. Gelincik Sok. Uphill Court C3 Blok, No:2 Daire:1 Ataşehir / İSTANBUL

İstanbul Beylikdüzü – Telefon: 0212 852 44 39
Barbaros Hayrettin Paşa Mah. 1997 Sok. Phuket Life Residence No:12 Kat:5 Daire No:41 Esenyurt / İSTANBUL

İstanbul Göztepe – Telefon: 0216 407 26 22
Bağdat Cad. Permiz Apt. No:251/10 Caddebostan – Kadıköy / İSTANBUL

İstanbul Merkez – Telefon: 0212 371 18 00
Beybi Giz Plaza Meydan Sokak No:1 Kat:2 Maslak / İSTANBUL

İstanbul Kadıköy – Telefon: 0216 338 35 36
Osmanağa Mah. Osmancık Sok. Emin Han No:12/105 Kadıköy / İSTANBUL

İstanbul Nurol Tower – Telefon: 0212 371 43 56
İzzetpaşa Mahallesi, Yeniyol Caddesi No:3 Nurol Tower Kat:31 Ofis No:3109 İç Kapı No:243 Şişli / İSTANBUL

İstanbul Zorlu – Telefon: 0212 845 8205
Levazım Mahallesi Koru Sokağı No:2 R3 Kule T242 Beşiktaş / İSTANBUL

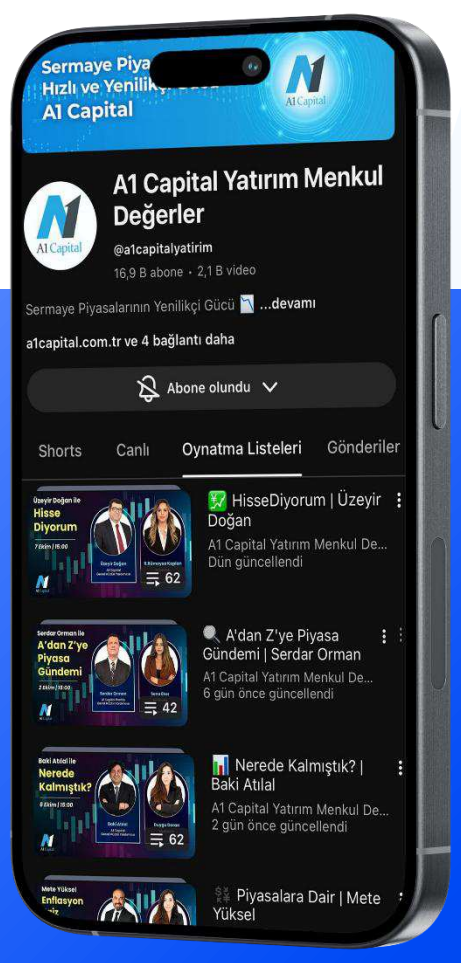

Bizi Takip Edin!

YouTube /@a1capitalyatirim

Uzman Yorumlarıyla Piyasalar

Uzmanlarımızın katılımıyla hazırlanan analiz videoları, haftalık borsa yorumları ve ekonomik gelişmelere dair değerlendirmeleri YouTube kanalımızdan izleyebilirsiniz.