

HDFGS Teknik Analiz

06.02.2026

Gösterge	Değer
Cari Fiyat	3.24
5 Günlük (Basit)	3.12
10 Günlük (Basit)	3.12
22 Günlük (Basit)	3.36
50 Günlük (Üssel)	3.26
100 Günlük (Üssel)	3.18
200 Günlük (Üssel)	2.80
Stokastik	
RSI	
MFI	
MOM	
MACD	

- Hisse, geçmişte sert yükselişten sonra gelen tepe oluşumuyla uzun süredir düzeltme ve sıkışma sürecine girmiş görünüyor.
- Zirveden başlayan düşen trend çizgisi hala ana baskı unsuru ve fiyat bu çizginin altında dalgalı, kararsız bir seyir izliyor.
- Son dönemde 3,00–3,40 bandında yatay hareket dikkat çekiyor, hareketli ortalamalar birbirine yaklaşması momentum zayıfladığını ve tahtada net bir yön oluşmadığını gösteriyor.
- 3,00 seviyesi teknik olarak güçlü destek, bu bölge korundukça tepki alımları görülebilir; ancak aşağı kırılması hâlinde satışların hızlanıp 2,45 civarındaki alt desteğe doğru geri çekilme riski artar.
- Yukarıda ise 3,36–3,40 bandı ile düşen trend direnci kritik eşik, bu bölgenin hacimli ve kalıcı aşılması ile görünüm toparlanarak önce 3,70 ardından 4,00 bölgesine doğru yukarı hareket başlayabilir.

Destek	3.00	2.80	2.63
Direnç	3.36	3.53	3.63



Çekince

Burada yer alan yatırım bilgi, yorum ve tavsiyeleri yatırım danışmanlığı kapsamında değildir. Yatırım danışmanlığı hizmeti, yetkili kuruluşlar tarafından kişilerin risk ve getiri tercihleri dikkate alınarak kişiye özel sunulmaktadır. Burada yer alan yorum ve tavsiyeler ise genel niteliktedir. Bu tavsiyeler mali durumunuz ile risk ve getiri tercihlerinizle uygun olmayabilir. Bu nedenle, sadece burada yer alan bilgilere dayanılarak yatırım kararı verilmesi beklentilerinize uygun sonuçlar doğurmayabilir. Bu raporda yer alan bilgiler A1 CAPITAL Yatırım Menkul Değerler A.Ş.'nin Araştırma Bölümü tarafından bilgi verme amacıyla hazırlanmış olup herhangi bir hisse senedinin alım satımına ilişkin bir teklif içermemektedir. Veriler, güvenilir olduğuna inanılan kaynaklardan alınmıştır. Bu kaynaklardaki hata ve eksikliklerden ve bu bilgilerin ticari amaçlı kullanılmasından doğabilecek zararlardan A1 CAPITAL Yatırım Menkul Değerler A.Ş. hiçbir şekilde sorumlu tutulamaz. İşbu rapordaki tüm görüş ve tahminler, söz konusu rapor tarihiyle A1 CAPITAL Yatırım Menkul Değerler A.Ş. Araştırma Bölümü'ne ait olup diğer GÜLER HOLDİNG Grubu şirketlerinin görüş ve tahminlerini temsil etmemektedir. Bu rapordaki tüm görüş ve bilgiler önceden haber verilmeksizin değiştirilebilir. A1 CAPITAL Yatırım ve diğer grup şirketleri bu raporda adı geçen şirketlerin hisselerinde pozisyon sahibi olabilir veya işlem yapabilir. Ayrıca, yatırımcılar bu raporda adı geçen şirketlerle A1 CAPITAL Yatırım ve diğer grup şirketlerinin yatırım bankacılığı ve/veya diğer iş ilişkileri içinde olabileceğini veya bu tür iş fırsatları arayışında olabileceğini kabul ederler.

Sağlıklı ve bol kazançlı günler dileriz.


A1 Capital Yatırım- Araştırma



M. Baki ATILAL - Genel Müdür Yardımcısı

Sıla GİRGIN - Araştırma Uzman Yardımcısı

İletişim Bilgileri

Genel Müdürlük

 Esentepe Mah. Büyükdere Cad. 1. Levent Plaza No:173 Kat:5, 34394 Şişli / İstanbul

 E-Posta: info@alcapital.com.tr  Telefon: 0212 371 18 00



Yeni Mobil Uygulamamız A1 Capstone'u Keşfedin!



App Store



Google Play



A1 Capstone: Yatırımda Yeni Nesil Deneyim

A1 Capstone, yatırımcıların işlemlerini hızlı ve kullanıcı dostu bir arayüzle yönetebileceği yeni nesil mobil uygulamamızdır. Tek bir uygulama üzerinden piyasaları takip edin, analizler yapın, işlemlerinizi gerçekleştirin ve fırsatları kaçırmayın!