



Günlük Bülten

11.03.2026

Güvenli Liman

Uluslararası Enerji Ajansı'nın ham petrol fiyatlarını düşürmek için tarihindeki en büyük petrol rezervi salınımını önerdiğini bildirmesinin ardından petrolde kısa süreli bir geri çekilme yaşandı (Stratejik rezervlerin serbest bırakılmasıyla; kısa süreli bir çatışma durumunda herhangi bir kısıtlama veya ekonomik etkiyi önleyecek kadar petrol bulunacak) ; bu durum, küresel hisse senetlerinde yaşanan düşüşe bir nebze olsun rahatlama sağlarken, para birimleri ve tahvillerde ise fazla bir değişiklik olmadı.

Ortadoğu'daki çatışma yatırımcıları tedirgin etmeye devam ediyor; Çünkü; hala karşılıklı bombalamalar devam ediyor, Çünkü; Küresel petrol arzı için kritik bir geçiş noktası olan Hürmüz Boğazı'ndan gemilerin güvenli geçişinin zamanlamasını bilmiyoruz? Çünkü; Enerji Altyapı hasarı oranlarını da bilmiyoruz. Bu kadar çok temel bilinmeyen olan bir ortamdan roller coaster hareketi bile tahmin edilebilir kalıyor. Strateji mi? duydun al, duydun sat, sorgulaması sonradan olursa olur çok da gerekli değil.

Ortadoğu'daki savaşın hem endüstriyel yakıt olan dizelin hem de onu üretmek için en uygun ham petrol türünün arzını baskı altına alması nedeniyle yükselen dizel fiyatlarının küresel ekonomik aktiviteyi yavaşlatma tehdidi oluşturmakta. Ukrayna'nın Rus rafinerilerine yönelik saldırıları ve Moskova'nın ihracatına uygulanan Batı yaptırımları nedeniyle dizel yakıt tedarikinde yıllardır sıkıntı yaşanıyor . İran'la İsrail-ABD savaşı, Tahran'ın Hürmüz Boğazı'ndaki nakliyatı aksatmasıyla birlikte tedarik endişelerini daha da artırıyor ; küresel deniz yoluyla taşınan dizel yakıtın %10 ila %20'si bu boğazdan geçiyor.

Dizel, yük taşımacılığı, tarım, madencilik ve sanayi faaliyetlerinin temelini oluşturuyor ve bu da onu sistemdeki makroekonomik faktörlere en duyarlı varil haline getiriyor. İran, Hürmüz Boğazı'nı kapatarak Orta Doğu'nun damıtılmış yakıt açısından zengin ham petrol, jet yakıtı ve dizel ihracatını kesti. Bunun satrançta bir karşılığı var: ŞAH," dedi.

Sonuç olarak, Orta Doğu savaşının başlamasından bu yana dizel fiyatları petrol ve benzine kıyasla çok daha hızlı arttı. Hürmüz Boğazı uzun süre kapalı kalırsa perakende seviyesinde yaklaşık iki katına çıkabilir. ABD dizel vadeli işlemleri, 27 Şubat ile 10 Mart arasında varil başına 28 dolardan fazla değer kazanırken, ABD ham petrol vadeli işlemleri varil başına 16 dolardan fazla artış gösterdi. Asya'nın ticaret merkezi Singapur ve Avrupa'nın ticaret merkezi Amsterdam-Rotterdam-Antwerp'te de benzer hareketler kaydedildi ve bu da dünya genelinde dizel yakıt marjlarının yükselmesine yol açtı. Orta Doğu'dan rafine ürünlerin önemli bir ithalatçısı olan Avrupa'da, Quantum Commodities Intelligence verilerine göre, Amsterdam-Rotterdam-Antwerp ticaret merkezinde ultra düşük kükürtlü dizel yakıtın spot fiyatları 27 Şubat'tan bu yana yaklaşık %55 artarak metrik ton başına 1.165 dolara yükseldi.

Neredeyse her şeyin ulaşım maliyetleri arttı ve bu durum kaçınılmaz olarak kısa süre içinde gıda ve tüketici fiyatlarına da yansıtacak. Dizel fiyatları yüksek kalmaya devam ederse, en büyük risk maliyet kaynaklı enflasyonun ikinci dalgasıdır. Dizel fiyatlarındaki artış, ABD'de çiftçileri sezonun başlamasıyla birlikte ekim işlemlerini yavaşlatmaya zorlayarak gıda fiyatları üzerinde doğrudan bir etki yaratabilir. Sürekli devam eden dizel kaynaklı yakıt şoku, doğası gereği stagflasyonist olabilir çünkü malların taşınmasının, gıda ve emtia üretiminin maliyetini artırırken tüketicileri de zor durumda bırakır

Yatırımcılar savaşın etkilerini değerlendirmeye devam ederken, dolar kazanımlarını korudu ve devam eden piyasa çalkantısında güvenli liman varlığı olarak öne çıktı. Altın veya devlet tahvilleri bile bu büyük güvenli liman rolünü oynamadı. Tahvil piyasaları, enerji fiyatlarındaki uzun süreli artışın enflasyonu körükleyebileceği ve dünya genelindeki merkez bankalarının daha şahin bir tutum sergilemesine yol açabileceği riskleri nedeniyle baskı altına girerken, ABD Hazine tahvilleri bugün istikrarlı seyrini sürdürdü; gösterge niteliğindeki 10 yıllık tahvilin getirisi %4,1460 seviyesinde neredeyse değişmeden kalırken, iki yıllık tahvilin getirisi %3,5796 seviyesindeydi. Altın söz konusu olduğunda ise bazı yatırımcıların hisse senedi piyasasındaki kayıplarını telafi etmek için altın kazançlarını sattığını gördük.

Enflasyon endişelerinin azalmasıyla altın hafifçe yükseldi. Peki enflasyon endişeleri nasıl azaldı? ABD Başkanı Trump'ın İran'la savaşın hızlı bir şekilde sona ereceğini öngördü ! Uluslararası Enerji Ajansı'nın stratejik rezervlerden şimdiye kadarki en büyük petrol salınımını önerdi ve petrol fiyatları varil başına 90 doların altına düşerek enflasyon endişelerini azalttı . Enflasyon endişelerinin azalmasıyla birlikte, altının riskten korunma ve güvenli liman özellikleri yeniden ön plana çıktı Spot altın ons başına 5.208 dolardan işlem görerek %0,3 artış gösterirken, Nisan teslimatlı ABD altın vadeli işlemleri ise %0,5 düşüşle 5.216 dolarda.

Piyasalar şu anda günün ilerleyen saatlerinde açıklanacak olan Şubat ayı ABD tüketici fiyat endeksini ve Cuma günü açıklanacak olan, Fed'in tercih ettiği enflasyon göstergesi olan Kişisel Tüketim Harcamaları (PCE) endeksini bekliyor. CME Group'un FedWatch aracına göre, yatırımcılar Fed'in 18 Mart'taki iki günlük toplantısının sonunda faiz oranlarını sabit tutmasını bekliyor.

Günlük Bülten

11.03.2026

İçindekiler

- [Model Portföy ve Günlük Veri Akışı](#) →
- [Manşet Haberler](#) →
- [Şirket Haberleri](#) →
- [Pay Alım Satım Haberleri](#) →
- [Pay Geri Alım Tablosu](#) →
- [Sermaye Artırım Haberleri](#) →
- [Sermaye Artırım Tablosu](#) →
- [Temettü Haberleri](#) →
- [Temettü Tablosu](#) →
- [Genel Kurul](#) →
- [VBTS Kapsamında İşlem Gören Paylar](#) →
- [Aracı Kurum Dağılımı](#) →
- [VIOP Takas Dağılımı](#) →
- [Merkez Bankaları Ve Kredi Derecelendirme Kuruluşları Takvimi](#) →



Mobil Uygulamamız AI Capstone'u Keşfedin!



App Store



Google Play

AI Capstone: Yatırımda Yeni Nesil Deneyim

Tek bir uygulama üzerinden piyasaları takip edin, analizler yapın, işlemlerinizi gerçekleştirin ve fırsatları kaçırmayın!

Hemen Hesap Aç



Açıklanacak Veriler

Saat	Ülke	Ekonomik Gösterge	Beklenen	Önceki
10:00	EUR	Almanya Tüketici Fiyat Endeksi (TÜFE) (Aylık) (Şub)	0.20%	0.10%
10:00	EUR	Almanya Tüketici Fiyat Endeksi (TÜFE) (Yıllık) (Şub)	1.90%	2.10%
10:00	TRY	Türkiye Perakende Satışları (Aylık) (Oca)		1.70%
10:00	TRY	Türkiye Perakende Satışları (Yıllık) (Oca)		16.30%
13:00	USD	OPEC Aylık Rapor		
15:30	USD	Tüketici Fiyat Endeksi (TÜFE) (Aylık) (Şub)	0.20%	0.20%
15:30	USD	Tüketici Fiyat Endeksi (TÜFE) (Yıllık) (Şub)		2.40%
15:30	USD	Çekirdek Tüketici Fiyat Endeksi (TÜFE) (Aylık) (Şub)	0.20%	0.30%
15:30	USD	Çekirdek Tüketici Fiyat Endeksi (TÜFE) (Yıllık) (Şub)		2.50%
15:30	USD	Reel Kazançlar (Aylık) (Şub)		0.50%

Mart Ayı Temettü Ödemeleri

Hisse Kodu	Hak Kullanım Tarihi	Ödeme Tarihi	Net Temettü	Kalan Gün
AYGAZ	16.03.2026	18.03.2026	10.667	5
FROTO	16.03.2026	18.03.2026	3.094	5
TUPRS (1. Taksit)	16.03.2026	18.03.2026	8.822	5
NUHCM	17.03.2026	23.03.2026	19.125	6
TOASO	23.03.2026	25.03.2026	17.00	12
AGESA	25.03.2026	27.03.2026	5.902	14
KCHOL	25.03.2026	27.03.2026	5.805	14
AKBNK	26.03.2026	30.03.2026	1.871	15
ANHYT	26.03.2026	30.03.2026	6.918	15
FMIZP	27.03.2026	31.03.2026	4.042	16
TSKB	27.03.2026	31.03.2026	0.455	16
ISGYO	31.03.2026	2.04.2026	0.083	20

Model Portföy

Hisse	Giriş Tarihi	Kapanış	Hedef F	YB Getiri %
VAKBN	02.01.2026	35,86	49	16,88
TRALT	02.01.2026	55,40	81	35,19
TABGD	05.05.2025	253,75	323	21,35
ASELS	14.02.2025	334,25	396	44,26
MGROS	16.11.2025	603,00	838	15,52
TUPRS	26.12.2025	248,00	335	34,49
KCHOL	02.01.2026	193,50	282	14,63
KRDMD	19.12.2025	31,44	GG	24,47
TCELL	22.01.2026	111,50	155	19,76
DOHOL	26.12.2025	21,54	29	27,08
ATAK-DİNAMİK				
KTLEV	24.03.2025	57,00	GG	165,86
TCKRC	05.05.2025	96,45	115	65,15
CVKMD	02.01.2026	32,44	GG	22,6
ASTOR	05.03.2026	195,10	GG	66,89

- ABD Başkanı Donald Trump, İran'a Hürmüz Boğazı'na yerleştirilmiş olabileceği belirtilen mayınların derhal kaldırılması çağrısında bulundu. Trump, mayınların kaldırılmaması halinde İran'ın daha önce görülmemiş düzeyde askeri sonuçlarla karşılaşabileceği uyarısını yaptı.
- ABD Başkanı Donald Trump, America First Refining şirketinin, Texas'ın Brownsville kentinde 50 yılın ardından ABD'nin ilk yeni petrol rafinerisini açacağını duyurdu.
- ABD Başkanı Donald Trump'ın, İsrail'den İran'ın petrol tesislerini daha fazla hedef almaması talebinde bulunduğu öne sürüldü.
- Beyaz Saray Basın Sözcüsü Karoline Leavitt, ABD ve İsrail'in İran'a yönelik ortak hava harekâtının hedeflerine ulaşmasıyla petrol ve gaz fiyatlarındaki son artışın geçici olduğunu ve uzun vadede enerji fiyatlarının düşeceğini söyledi.
- Uluslararası Enerji Ajansı (IEA), Orta Doğu'daki savaşın tetiklediği enerji fiyatlarındaki yükselişi sınırlamak amacıyla tarihin en büyük petrol rezervi serbest bırakma planını gündeme aldı.
- Avrupa Birliği (AB), ABD'yi Rus petrolüne yönelik G7 tavan fiyatını uygulamayı sürdürmeye davet etti. AB Komisyonu üyesi Dombrovskis, artan enerji fiyatlarının Rusya'ya beklenmedik gelir kapısı açabileceği uyarısında bulundu.
- Avrupa Merkez Bankası (ECB) Başkanı Christine Lagarde, İran'daki savaşın euro bölgesinde Rusya'nın Ukrayna'yı işgali sonrası yaşanan enflasyon şokunu tekrarlamasına izin vermeyeceklerini söyledi. Lagarde, "Ekonomik olarak daha iyi bir durumdayız ve şokları absorbe etme kapasitemiz daha yüksek. Enflasyonu kontrol altında tutmak için gerekli her şeyi yapacağız" dedi.
- BofA Securities ekonomistleri, Çin'in ihracatının 2026'da güçlü kalmasını bekliyorlar. Ocak-Şubat döneminde Çin'in ihracatı yıllık bazda %22 artış göstererek tahminlerin oldukça üzerinde gerçekleşti ve Aralık ayındaki veriye kıyasla keskin bir hızlanma kaydedildi. ABD'ye yönelik sevkiyatların tarife değişiklikleri sonrasında güçleneceğini öngörüyor. Avrupa, Güneydoğu Asya ve diğer gelişmekte olan piyasalara yapılan ihracatın ise dirençli kalması bekleniyor.
- Japonya'da toptan fiyatlar yavaşladı ancak İran savaş kaynaklı petrol şoku artış riskini canlı tutuyor. Şirketlerin birbirlerine sundukları mal ve hizmetler için uyguladıkları fiyatları ölçen kurumsal mal fiyat endeksi (CGPI), Şubat ayında bir önceki yılın aynı dönemine göre %2.0 yükseldi. Bu oran, Ocak ayındaki %2.3'lük artışın ve piyasanın %2.1 olan beklentisinin altında kaldı.

GARAN – Dün öğleden sonra çeşitli platformlarda, Romanya'da kurulu iştirakimiz Garanti Bank S.A.'nın olası satışına ilişkin haberler yayımlanmıştır. Bankanın, varlıkları ve iştiraklerine ilişkin tüm stratejik seçenekleri değerlendirmekte ve bu kapsamda potansiyel bir işleme yönelik olarak iletilen teklifleri inceleyebilmektedir. Söz konusu nitelikte işlemin gerçekleştirilmesi veya tamamlanmasına ilişkin alınmış karar bulunmamaktadır. Bankamızın Romanya'daki iştirakinin satışına yönelik bir işlem gerçekleştirilmesine karar verilmesi halinde, yürürlükteki mevzuat çerçevesinde gerekli açıklamalar yapılacaktır.

GSDHO - Şirketin bağlı ortaklığı GSD Varlık Yönetimi A.Ş.'nin, Fibabanka A.Ş.'nin 10/03/2026 tarihinde satışa çıkarttığı 81,4 milyon TL anaparaya sahip ticari/kobi nitelikli alacak portföyünün ihalesine iştirak etmiş olduğu ihaleye katılan üç varlık yönetimi şirket içinde en yüksek teklifi verip portföy alıma hak kazandığı öğrenilmiştir. İhalenin, Fibabanka A.Ş. Yönetim Kurulu'nun onayı ile kesinleşmesini müteakip, sözleşmenin imza süreci ve satışa konu alacakların devir işlemleri GSD Varlık Yönetim A.Ş. tarafından yapılacaktır.

MARKA - Şirket hakkında başlatılmış bulunan iflas talepli icra takibine ilişkin bazı kişi ve çevreler tarafından çeşitli platformlarda gerçeğe aykırı iddialar ve yorumlar dile getirildiği görülmektedir. Yatırımcıların doğru bilgilendirilmesi amacıyla aşağıdaki açıklamanın yapılması gerekli görülmüştür.

Söz konusu takip, geçmiş dönemlere dayanan bir alacağa ilişkin olup ilgili alacak kalemi şirket kayıtlarında yer almaktadır ve bu alacakla ilgili olan takip hukuki bir süreçten ibarettir. Buna rağmen bazı kişi ve gruplar tarafından şirket yönetimi hakkında "sonradan oluşturulmuş" "yasal dayanağı bulunmayan bir borçlandırma yapıldığı" yönünde gerçeği yansıtmayan iddialar ortaya atılmaktadır. Şirket kayıtları ve ticari işlemlerle bağdaşmayan iddialar, kamuoyunda yanıltıcı algı oluşturma amacı taşıyan spekülasyon değerlendirmelerden ibarettir.

Şirket yönetim kurulu, yatırımcılar aleyhine kamuoyunu yanıltıcı nitelikte açıklama ve paylaşımlarda bulunan kişi ve gruplar hakkında gerekli hukuki süreçlerin başlatılması ve ilgili mercilere başvurulması için çalışmalar başlatılmıştır. Şirket yönetim kurulunun itibarını ve yatırımcıları yanlış yönlendirip bu konuda yatırımcıları manipüle etmeye çalışıp onlar üzerinden menfaat sağlamaya çalışanlar karşısında yatırımcıların haklarını korumak amacıyla tüm yasal hakları saklı tutulmaktadır.

VAKBN - Global ölçekte güçlenen dijitalleşme ile birlikte finansal kapsayıcılığın güçlendirilmesi, operasyonel verimliliğin artırılması, yenilikçi bankacılık ürünlerinin sunulması ile orta ve uzun vadeli stratejik hedeflere katkıda bulunulması amacıyla; Yönetim Kurulu 10.03.2026 tarihli toplantısında; Dijital Bankaların Faaliyet Esasları ile Servis Modeli Bankacılığı Hakkında Yönetmelik hükümleri kapsamında, Banka %99,60 oranında bağlı ortaklığı olacak şekilde dijital mevduat bankası kurulması için gerekli başvuruların ve diğer işlemlerin yapılması hususunda Genel Müdürlük Makamı'na yetki verilmiştir.

BAHKM - SEZAI BAHADIR, 10/03/2026 tarihinde BAHADIR KİMYA SANAYİ VE TİCARET A.Ş. payları ile ilgili 116,90 - 117,40 TL fiyat aralığından 45.000 TL toplam nominal tutarlı satış işlemi gerçekleştirilmiştir. Bu işlemle birlikte BAHADIR KİMYA SANAYİ VE TİCARET A.Ş. sermayesindeki payları 10/03/2026 tarihi itibarıyla %0,16 olmuştur.

GENIL - ALİ GÖL, 10/03/2026 tarihinde GEN İLAÇ VE SAĞLIK ÜRÜNLERİ SANAYİ VE TİCARET A.Ş. payları ile ilgili 9 TL fiyat aralığından 3.625.929 TL toplam nominal tutarlı alış işlemi gerçekleştirilmiştir. Bu işlemle birlikte GEN İLAÇ VE SAĞLIK ÜRÜNLERİ SANAYİ VE TİCARET A.Ş. sermayesindeki payları 10 /03/2026 tarihi itibarıyla %7,4444 sınırına ulaşmıştır.

GMTAS - KIMBERLY ENGLEMAN - DALAL STREET LLC.Mohnish Pabrai, yönetilen fonların portföyüne, 06.03.2026 tarihinde Gimat Mağazacılık Sanayi ve Ticaret A.Ş. payları 25,30 - 26,00 TL fiyat aralığından (ortalama fiyat 25,7107) 550.000 adet alış işlemi gerçekleştirilmiştir. Bu işlemle birlikte Gimat Mağazacılık Sanayi ve Ticaret A.Ş. sermayesindeki paylar toplamı 06.03.2026 tarihi itibarıyla %25,05'e yükselmiştir.

IEYHO - NUSRET ALTINBAŞ, 09/03/2026 tarihinde IŞIKLAR ENERJİ VE YAPI HOLDİNG A.Ş. payları ile 83,60 - 85,20 TL fiyat aralığından 12.059.284 TL toplam nominal tutarlı satış işlemi gerçekleştirilmiştir. Bu işlemle birlikte IŞIKLAR ENERJİ VE YAPI HOLDİNG A.Ş. sermayesindeki payları 09/03/2026 tarihi itibarıyla %9,8693 sınırına ulaşmıştır.

LMKDC - LİMAK ÇİMENTO SANAYİ VE TİCARET A.Ş., 09/03/2026 tarihinde LİMAK DOĞU ANADOLU ÇİMENTO SANAYİ VE TİCARET A.Ş. payları ile ilgili olarak 32,06 - 32,74 TL fiyat aralığından 582.130 TL toplam nominal tutarlı alış işlemi gerçekleştirilmiştir. Bu işlemle LİMAK DOĞU ANADOLU ÇİMENTO SANAYİ VE TİCARET A.Ş. sermayesindeki payları 09/03/2026 tarihi itibarıyla %71,73 sınırına ulaşmıştır.

MACKO - MEDIAZZ YENİ MEDYA VE TEKNOLOJİ YATIRIMLARI A.Ş., 09/03/2026 Mackolik İnternet Hizmetleri Ticaret A.Ş. sermayesinde sahibi olduğu payları ile ilgili 30,00 - 30,88 TL fiyat aralığından toplamda 25.000 adet ve 25.000 TL nominal değerli alış işlemi gerçekleştirilmiştir. Bu işlem ile birlikte Mackolik İnternet Hizmetleri Ticaret A.Ş. sermayesindeki doğrudan ve dolaylı pay sahipliği oranı %62,57'e yükselmiştir.

MACKO - MATCHZONE TEKNOLOJİ A.Ş., 09/03/2026 tarihinde Mackolik İnternet Hizmetleri Ticaret A.Ş. payları ile ilgili olarak 30,00 - 30,88 TL fiyat aralığından toplamda 25.000 adet ve 25.000 TL nominal değerli alış işlemi gerçekleştirilmiştir. Bu işlem ile Mackolik İnternet Hizmetleri Ticaret A.Ş. sermayesi pay oranı %11,57 olmuştur.

MANAS - BANK OF AMERICA CORPORATION, 06.03.2026 tarihinde, ortaklığın %100 oranında kontrolüne sahip olduğu iştiraki Merrill Lynch International tarafından, MANAS ENERJİ YÖNETİMİ SANAYİ VE TİCARET A.Ş. payları ile ilgili olarak 21,11 - 21,69TL fiyat aralığından 14.855.152 toplam nominal tutarlı alış işlemi ve 23.892.886 toplam nominal tutarlı satış işlemi neticesinde net 9.037.734 adet pay satılmıştır. Bu işlemle birlikte MANAS ENERJİ YÖNETİMİ SANAYİ VE TİCARET A.Ş. sermayesinde, iştiraki Merrill Lynch International vasıtasıyla dolaylı yoldan sahip olduğumuz payların oranı 06.03.2026 tarihi itibarıyla %2,344 seviyesine ulaşmıştır.

OZSUB - ŞEMSETTİN KAVALAR, 10.03.2026 tarihinde Özsu Balık Üretim A.Ş. payları ile ilgili olarak 16,66 TL fiyattan 3.000.000 TL toplam nominal tutarlı alış işlemi gerçekleştirilmiştir. Bu işlemle birlikte Özsu Balık Üretim A.Ş. sermayesindeki payları 10.03.2026 tarihi itibarıyla %62,50'ye, oy hakları ise %76,56'ya ulaşmıştır.

SURGY - SUR YAPI ENDÜSTRİ SANAYİ TİC. A.Ş., Sur Tatil Evleri GYO paylarıyla ilgili olarak 09.03.2026 tarihinde Sur Yapı Endüstri Sanayi A.Ş.'ye ait olan ve Fiyat İstikrarını Sağlayıcı İşlemler Kapsamında elde edilen 310.850 adet nominal değerli B grubu payların 56,70 birim fiyatla Borsa İstanbul Pay Piyasası'nda satışı gerçekleştirilmiştir. Bu işlem ile Sur Tatil Evleri GYO sermayesindeki pay oranı %76,27 olmuştur.

Hisse Kodu	Fiyat Aralığı (TL)	Geri Alınan Pay Tutarı	Toplam Geri Alınan Pay	Sermaye Oranı
AHGAZ	23,78 - 23,82 TL	75.000 adet	61.449.445 adet	%2,3634
ENERY	9,06 TL	47.347 adet	342.449.106 adet	%3,8050
JANTS	16,70 - 16,78 TL	49.482 adet	590.777 TL	%0,0844

1. Halka Açık Ortaklıkların Pay İhraçları

Ortaklık	Mevcut Sermaye	Yeni Sermaye	Bedelli Sermaye Artırımı	Bedelsiz Sermaye Artırımı		Satış Türü
				İç Kaynaklardan	Kâr Payından	
Osmanlı Yatırım Menkul Değerler AŞ (*)	400.000.000	(*)	(*)	-	-	-
Link Bilgisayar Sistemleri Yazılımı ve Donanımı Sanayi ve Ticaret AŞ	21.750.120,88	891.754.956,08	-	870.004.835,20	-	-

(*) Bakınız, Diğer Başvuru Sonuçları Madde No: 1

2. Borçlanma Araçları

İhraççı	Türü	Nominal İhraç Tavanı	Satış Türü
Çağdaş Faktoring AŞ	Tahvil/Finansman Bonosu	973.750.000	Nitelikli Yatırımcı
Türk Finansman AŞ	Tahvil/Finansman Bonosu	790.000.000	Tahsisli/Nitelikli Yatırımcı
Mint Finansman AŞ	Tahvil/Finansman Bonosu	1.000.000.000	Tahsisli/Nitelikli Yatırımcı
Pınar Entegre Et ve Un Sanayii AŞ	Tahvil/Finansman Bonosu	2.500.000.000	Tahsisli/Nitelikli Yatırımcı
Opet Petrolcülük AŞ	Yeşil Tahvil	250.000.000	Tahsisli/Nitelikli Yatırımcı
Türk Ekonomi Bankası AŞ	Tahvil/Sermaye Benzeri Borçlanma Aracı	2.000.000.000 ABD Doları	Yurt Dışı

Hisse Kodu	Bedelsiz Oranı	Bedelli Oranı	SPK Onay	Ödeme Tarihi	Rüçhan Fiyatı
AIYEN	990,90909%				
AKFYE		Tahsisli	21.11.2024		
AKSUE		Tahsisli			
ATEKS	2023,80952%				
ARZUM		100%			1 TL
BAGFS		600%	17.04.2024		1 TL
BAGFS		1000%	16.09.2025		1 TL
BIMAS	100%				
BSOKE		Tahsisli			
BUCIM	166,66666%				
BUCIM		166,66666%			1 TL
CASA	1000%				
CELHA		Tahsisli	12.02.2026		
CEMZY	521,89054%				
COSMO		Tahsisli	24.12.2025		
CRDFA	200%				
CVKMD		170%			1 TL
DSTKF	1700%				
ENTRA	100%				
EPLAS		150%			1 TL
ERCB		Tahsisli			
ETILR		Tahsisli			
ETYAT	200%				
EUHOL		Tahsisli			
EUKYO	200%				
EUYO	200%				
FORMT		Tahsisli			
FRIGO	188,91424%				
GZNMI	1000%				
HEDEF	53,88909%				
HKTM		Tahsisli			
HUBVC		200%			1 TL
IDGYO		250%			1 TL
IHLAS		200%			1 TL
KAREL		Tahsisli			
KRTEK		300%			1 TL
KUYAS		Tahsisli			
LINK	4000%		6.11.2025		

Hisse Kodu	Bedelsiz Oranı	Bedelli Oranı	SPK Onay	Ödeme Tarihi	Rüçhan Fiyatı
MAALT		Tahsisli	4.12.2025		
MARKA		300%			1 TL
MARTI		150%	18.02.2026	02.03.2026	1 TL
MEGAP		Tahsisli	21.09.2024		
MEGAP		100%			1 TL
MERKO	638,33834%				
MMCAS		Tahsisli			
MPARK	200%				
OSMEN		Tahsisli			
OZYSR	310%				
PATEK		Tahsisli	30.12.2025		
PKART	1218,68131%				
PRZMA	200%				
PRZMA		Tahsisli	18.09.2025		
PSGYO		Tahsisli	23.01.2026		
REEDR	300%				
RODRG		Tahsisli			
RUBNS	900%				
RUZYE		Tahsisli			
RYGYO		50%			1 TL
RYGYO	100%				
RYSAS	50%				
RYSAS		100%			1 TL
SASA		Tahsisli	28.11.2024		
SEGYO		250%			1 TL
SEKFK		100%			1 TL
SMRVA	408,47457%				
SNICA	100%				
SNKRN		500%			1 TL
TDGYO		200%			1 TL
TRHOL		300%			1 TL
TRHOL	100%				
TRILC	540,89490%				
VANGD		300%			5 TL
VRGYO		100%			
YESIL		200%			1 TL
QNBFK		25%			1 TL

BRYAT - Şirket, 1 TL nominal pay için brüt 166,14 ve net 141,22 TL olmak üzere nakit kar payı ödenmesine, karar vermiştir.

Hisse Kodu	Hak Kullanım Tarihi	Ödeme Tarihi	Net Temettü	Kalan Gün
AYGAZ	16.03.2026	18.03.2026	10.667	5
FROTO	16.03.2026	18.03.2026	3.094	5
TUPRS (1. Taksit)	16.03.2026	18.03.2026	8.822	5
NUHCM	17.03.2026	23.03.2026	19.125	6
TOASO	23.03.2026	25.03.2026	17.00	12
AGESA	25.03.2026	27.03.2026	5.902	14
KCHOL	25.03.2026	27.03.2026	5.805	14
AKBNK	26.03.2026	30.03.2026	1.871	15
ANHYT	26.03.2026	30.03.2026	6.918	15
FMIZP	27.03.2026	31.03.2026	4.042	16
TSKB	27.03.2026	31.03.2026	0.455	16
ISGYO	31.03.2026	2.04.2026	0.083	20
AFYON	1.04.2026	3.04.2026	1.275	21
ANSGR	1.04.2026	3.04.2026	1.168	21
ASGYO	1.04.2026	3.04.2026	0.168	21
CIMSA	1.04.2026	3.04.2026	0.629	21
ISCTR	1.04.2026	3.04.2026	0.458	21
ISMEN	1.04.2026	3.04.2026	2.691	21
SAHOL	1.04.2026	3.04.2026	1,338	21
AKSA	3.04.2026	7.04.2026	0.493	23
ULUFA	6.04.2026	8.04.2026	0.21	26
GARAN	7.04.2026	9.04.2026	4,476	27
YGGYO	7.04.2026	9.04.2026	10.55	27
ENKAI	8.04.2026	10.04.2026	1.794	28
ENJSA	13.04.2026	15.04.2026	4.318	33
BEGYO (4. Taksit)	15.04.2026	17.04.2026	0.021	35
SELEC	17.04.2026	21.04.2026	0.374	37
AKSGY	20.04.2026	22.04.2026	0.455	40
KSTUR	20.04.2026	22.04.2026	13.6	40
NTGAZ	6.05.2026	8.05.2026	0.739	56
CCOLA	12.05.2026	14.05.2026	1.215	62
OZGYO	12.05.2026	14.05.2026	0.016	62
AEFES (1. Taksit)	13.05.2026	15.05.2026	0.144	63
KRGYO	15.05.2026	20.05.2026	0.038	65
LKMNH (1. Taksit)	20.05.2026	22.05.2026	0.196	70
SISE	1.06.2026	3.06.2026	0.499	82
CEMTS	24.06.2026	26.06.2026	0.255	105
EKGYO	24.06.2026	26.06.2026	0.6	105
ISKPL	26.06.2026	30.06.2026	0.0003664	107
LILAK	6.07.2026	8.07.2026	1.296	117
TAVHL (1. Taksit)	21.07.2026	23.07.2026	1.534	132
SUWEN	31.08.2026	2.09.2026	0.151	173
TAVHL (2. Taksit)	22.09.2026	24.09.2026	1.534	195
LKMNH (2. Taksit)	28.09.2026	30.09.2026	0.196	201
TUPRS (2. Taksit)	30.09.2026	02.10.2026	5.734	203
AEFES (2. Taksit)	5.10.2026	7.10.2026	0.144	208
EBEBK (1. Taksit)	15.10.2026	19.10.2026	0.531	218
BASCM	21.10.2026	23.10.2026	0.901	224
EBEBK (2. Taksit)	15.12.2026	17.12.2026	0.531	279

Hisse Kodu	Hak Kullanım Tarihi	Ödeme Tarihi	Net Temettü	Kalan Gün
ACSEL	-	-	0.255	-
BRYAT	-	-	141.223	-
DOAS (2 Taksit)	-	-	12.75	-
EREGL	-	-	0.467	-
GEDIK	-	-	0.318	-
GENIL (3 Taksit)	-	-	0.013	-
GWIND	-	-	0.629	-
ISBIR	-	-	0.85	-
ISDMR	-	-	3.825	-
ISSEN	-	-	0.034	-
KTLEV (4 Taksit)	-	-	0.082	-
MEDTR (3 Taksit)	-	-	0.096	-
LOGO	-	-	4,473	-
PETUN	-	-	0.416	-
TERA	-	-	4.00%	-
VERTU	-	-	0.3	-
VERUS	-	-	0.085	-

10.00 TUPRS - Tüpraş-türkiye Petrol Rafinerileri A.Ş. Olağan Genel Kurul Toplantısı Gerçekleştirilecek.

15.00 AYGAZ - Aygaz A.Ş. Olağan Genel Kurul Toplantısı Gerçekleştirilecek.

Pay Piyasasında Volatilité Bazlı Tedbir Sistemi

MARKA

Sermaye Piyasası Kurulu kararı uyarınca devreye alınan Volatilité Bazlı Tedbir Sistemi (VBTS) kapsamında MARKA.E payları 11/03/2026 tarihli işlemlerden (seans başından) 10/04/2026 tarihli işlemlere (seans sonuna) kadar açığa satışı ve kredili işlemlere konu edilemeyecektir.

Not: VBTS kapsamında getirilen tedbirler, payın işlem gördüğü pazarın veya platformun işlem kuralları, pazar değişimi veya diğer nedenlerle uygulanan işlem esaslarından ayrı değerlendirilir. Buna göre VBTS tedbirleri diğer düzenlemeler veya kararlarla uygulamaya alınan işlem esaslarının geçerlilik süresinden ayrı olarak tedbir süresinin sonuna kadar uygulanmaya devam eder.

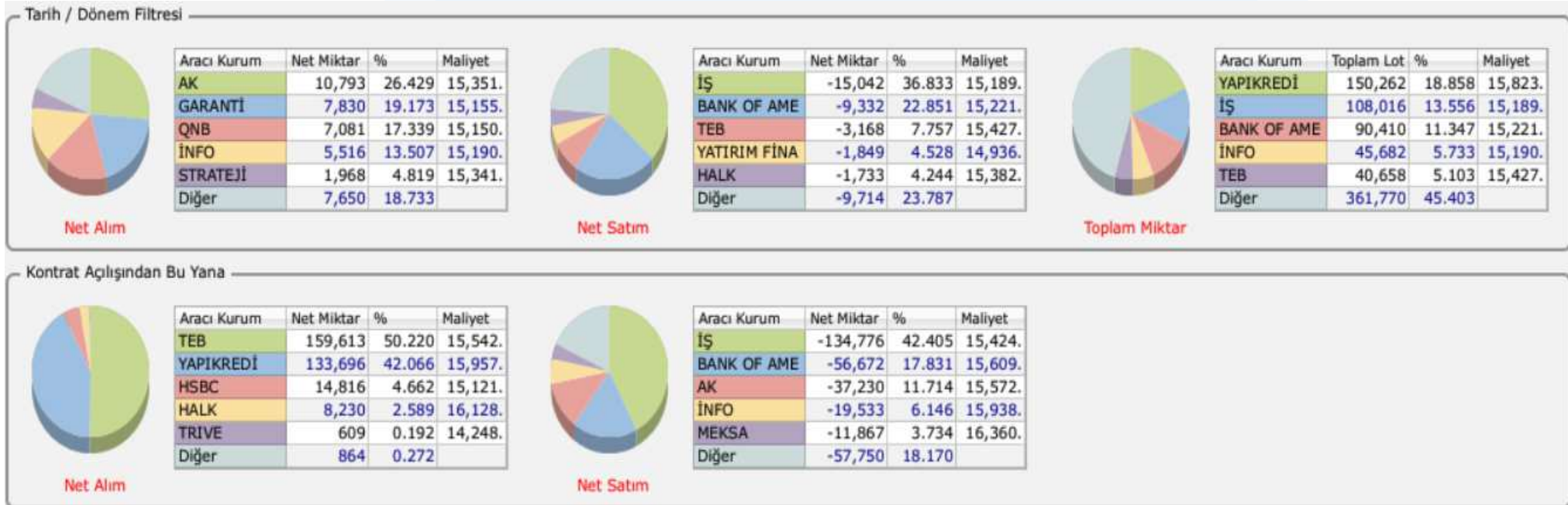
Sermaye Piyasası Kurulu'nun 05/12/2024 tarihli kararı çerçevesinde yalnızca BIST 50 endeksi kapsamında yer alan paylarda yapılmasına izin verilen açığa satış işlemleri, SPK'nın 01/03/2026 tarihli kararıyla 06/03/2026 seans sonuna kadar yasaklanmıştır

İlk 5 Kurum, İşlem Hacmi Dağılım




VIOP Takas Dağılımı

Nisan Vade Endeks Kontrat



Mart Vade Dolar Kontrat



Veriler Foreks'ten alınmıştır.

2026 Merkez Bankaları Ve Kredi Derecelendirme Kuruluşları Takvimi



2026 MERKEZ BANKALARI VE KREDİ DERECELENDİRME TOPLANTI TARİHLERİ

OCAK	ŞUBAT	MART
		12.Mar TCMB 18.Mar BoC 19.Mar ECB 19.Mar BoE 19.Mar BoJ 18.Mar FED
NİSAN	MAYIS	HAZİRAN
17.Nis S&P 22.Nis TCMB 29.Nis FED 30.Nis ECB 28.Nis BoJ 29.Nis BoC 30.Nis BoE	14.Nis TCMB ENFLASYON RAPORU -II	10.Haz BoC 11.Haz ECB 11.Haz TCMB 16.Haz BoJ 17.Haz FED 18.Haz BoE
TEMMUZ	AGUSTOS	EYLÜL
15.Tem BoC 17.Tem FITCH 23.Tem ECB 23.Tem TCMB 24.Tem MOODY'S 29.Tem FED 30.Tem BoE 31.Tem BoJ	13.Ağu TCMB ENFLASYON RAPORU -III	2.Eyl BoC 10.Eyl TCMB 16.Eyl FED 17.Eyl BoE 18.Eyl BoJ
EKİM	KASIM	ARALIK
16.Eki S&P 22.Eki TCMB 28.Eki FED 28.Eki BoC 29.Eki ECB 30.Eki BoJ	5.Kas BoE 12.Kas TCMB ENFLASYON RAPORU -IV	9.Ara FED 9.Ara BoC 10.Ara TCMB 17.Ara ECB 17.Ara BoE 18.Ara BoJ

Çekince

Burada yer alan yatırım bilgi, yorum ve tavsiyeleri yatırım danışmanlığı kapsamında değildir. Yatırım danışmanlığı hizmeti, yetkili kuruluşlar tarafından kişilerin risk ve getiri tercihleri dikkate alınarak kişiye özel sunulmaktadır. Burada yer alan yorum ve tavsiyeler ise genel niteliktedir. Bu tavsiyeler mali durumunuz ile risk ve getiri tercihlerinizle uygun olmayabilir. Bu nedenle, sadece burada yer alan bilgilere dayanılarak yatırım kararı verilmesi beklentilerinize uygun sonuçlar doğurmayabilir.

Bu raporda yer alan bilgiler **AI CAPITAL Yatırım Menkul Değerler A.Ş.'nin Araştırma Bölümü tarafından bilgi verme amacıyla hazırlanmış olup** herhangi bir hisse senedinin alım satımına ilişkin bir teklif içermemektedir. Veriler, güvenilir olduğuna inanılan kaynaklardan alınmıştır. Bu kaynaklardaki hata ve eksikliklerden ve bu bilgilerin ticari amaçlı kullanılmasından doğabilecek zararlardan AI CAPITAL Yatırım Menkul Değerler A.Ş. hiçbir şekilde sorumlu tutulamaz.

İşbu rapordaki tüm görüş ve tahminler, söz konusu rapor tarihiyle AI CAPITAL Yatırım Menkul Değerler A.Ş. Araştırma Bölümü'ne ait olup diğer GÜLER HOLDİNG Grubu şirketlerinin görüş ve tahminlerini temsil etmemektedir. Bu rapordaki tüm görüş ve bilgiler önceden haber verilmeksizin değiştirilebilir. AI CAPITAL Yatırım ve diğer grup şirketleri bu raporda adı geçen şirketlerin hisselerinde pozisyon sahibi olabilir veya işlem yapabilir. Ayrıca, yatırımcılar bu raporda adı geçen şirketlerle AI CAPITAL Yatırım ve diğer grup şirketlerinin yatırım bankacılığı ve/veya diğer iş ilişkileri içinde olabileceğini veya bu tür iş fırsatları arayışında olabileceğini kabul ederler.

AI Capital Araştırma Ürünüdür

Sağlıklı ve bol kazançlı günler dileriz.

AI Capital Yatırım- Araştırma

M. Baki ATILAL - Genel Müdür Yardımcısı

Özge BEYHAN - Araştırma Uzmanı

Sıla GİRGIN - Araştırma Uzman Yardımcısı

Yatırım Artık Daha Kolay!

AI Capital'in güçlü altyapısı, uzman kadrosu ve yenilikçi dijital çözümleriyle yatırım yapmaya bugün başlayın.

Hemen Hesap Aç



alcapital.com.tr

Genel Müdürlük

Esentepe Mah. Büyükdere Cad. 1. Levent Plaza No:173 Kat:5, 34394 Şişli / İstanbul
E-Posta: info@aicapital.com.tr Telefon: 0212 371 18 00

Adana

Adana – Telefon: 0322 970 02 30
Çınarlı Mahallesi, Ziyapaşa Bulvarı, Günep Ziyapaşa İş
Merkezi, Bina No:78 Kat:9 Daire:905 Seyhan / ADANA

Ankara

Ankara – Telefon: 0312 419 04 77
Tunalı Cad. No:14/4 Çankaya / ANKARA

Ankara Çankaya – Telefon: 0312 309 02 60
Mustafa Kemal Mah. Dumlupınar Bulvarı No:266
Tepe Prime İş Merkezi B Blok No:62 06800 Çankaya / ANKARA

Ankara Tunalı Hilmi – Telefon: 0312 466 66 71
Remzi Oğuz Arık Mahallesi, Tunalı Hilmi Caddesi No:114 Daire:46
Çankaya / ANKARA

Antalya

Antalya – Telefon: 0242 324 09 00
Şirinyalı Mah. Lara Cad. No:100 Ayseli Göksoy Apt. Kat:1 Daire:4
Muratpaşa / ANTALYA

Bursa

Bursa – Telefon: 0224 233 30 83
Küçükbalıklı Mah. Başaran Sok. No:6 Osmangazi / BURSA

Çanakkale

Çanakkale – Telefon: 0286 218 04 00
Barbaros Mah. Atatürk Cad. Kıyı AVM No:25-32 Merkez / ÇANAKKALE

Eskişehir

Eskişehir – Telefon: 0222 502 01 64
Hoşnudiye Mah. İsmet İnönü 1. Cad. No:13
Yalçın Kılıçoğlu Plaza Kat:5 Daire:508 Tepebaşı / ESKİŞEHİR

İzmir

İzmir – Telefon: 0232 404 01 21
Cumhuriyet Bulvarı No:64 Kat:7 D:11-12 Konak / İZMİR

İzmir Konak – Telefon: 0232 402 30 71 – 0232 402 30 72
Halkapınar Mahallesi, 1203/1 Sokak Megapol Çarşı Kule No:5-7 Kat:15
Daire:153 Konak / İZMİR

İstanbul

İstanbul Ataşehir – Telefon: 0216 688 42 40
Barbaros Mah. Gelincik Sok. Uphill Court C3 Blok, No:2 Daire:1 Ataşehir /
İSTANBUL

İstanbul Beylikdüzü – Telefon: 0212 852 44 39
Barbaros Hayrettin Paşa Mah. 1997 Sok. Phuket Life Residence No:12
Kat:5 Daire No:41 Esenyurt / İSTANBUL

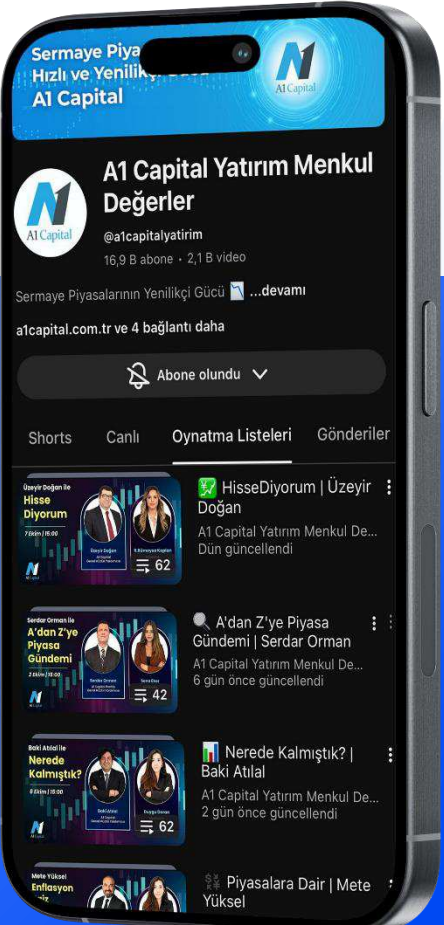
İstanbul Göztepe – Telefon: 0216 407 26 22
Bağdat Cad. Permiz Apt. No:251/10 Caddebostan – Kadıköy / İSTANBUL

İstanbul Merkez – Telefon: 0212 371 18 00
Beybi Giz Plaza Meydan Sokak No:1 Kat:2 Maslak / İSTANBUL

İstanbul Kadıköy – Telefon: 0216 338 35 36
Osmanağa Mah. Osmancık Sok. Emin Han No:12/105 Kadıköy / İSTANBUL

İstanbul Nuru Tower – Telefon: 0212 371 43 56
İzzetpaşa Mahallesi, Yeni Yol Caddesi No:3 Nuru Tower Kat:31 Ofis
No:3109 İç Kapı No:243 Şişli / İSTANBUL

İstanbul Zorlu – Telefon: 0212 845 8205
Levazım Mahallesi Kuru Sokağı No:2 R3 Kule T242 Beşiktaş / İSTANBUL



Bizi Takip Edin!



YouTube
/@aicapitalyatirim

Uzman Yorumlarıyla Piyasalar

Uzmanlarımızın katılımıyla hazırlanan analiz videoları, haftalık borsa yorumları ve ekonomik gelişmelere dair değerlendirmeleri YouTube kanalımızdan izleyebilirsiniz.