



Günlük Bülten

03.03.2026

Sorunlar ve sorular

Trump Pazar akşamı savaşın dört veya beş hafta sürebileceğini zaten söylemişti. Şimdiye kadar 10 ülkeyi vuran İran misillemesi, yakın zamanda bir gerilim azalmasına işaret etmiyor.

Saldırıları sabit askeri hedeflerin ötesine geçerek altyapı ve mobil varlıklara doğru devam ediyor mu?, operasyonel tempoyu düşürüyor ancak zaman çizelgesini belirsiz bir şekilde uzatıyor mu? Tanker trafiğine yönelik sürekli taciz ki saldırıya döndü, Kızıldeniz'deki gemi trafiğine saldırıların etkinleştirilmesi ve Hürmüz Boğazı'nı bozma girişimleriyle asimetrik ekonomik savaş tırmanıyor mu? 100 milyar metreküpten fazla LNG'nin taşındığı bir darboğazda kısmi bir aksama bile tarihi boyutlarda bir arz şokuna yol açar mı?

Petrol fiyatlarının önce 80 dolara ardından 100 dolara ve ötesine doğru hareket etmesi, gerçek bir hisse senedi piyasası düzeltmesi, tersine dönmek yerine devam eden tahvillere yönelme eğilimi, hem Çin hem de Avrupa için uzun süreli tedarik zinciri aksamaları ve net bir cevabı olmayan bir merkez bankası ikilemi doğurur mu?

Petrol ve doğalgaz şokları ithalata bağımlı ekonomileri en çok etkiliyor ve faiz indirimlerini geciktiriyor. Piyasalar riskten kaçınmaya yöneliyor, bu da döviz ve faiz oranları üzerinde baskı oluşturuyor mu?

Petrol fiyatlarındaki uzun süreli artışın hem euro hem de yen üzerinde sürekli baskı yaratması beklenirken, carry trade'e dahil olan gelişmekte olan piyasa para birimlerinde de son derece keskin geri dönüşler görülebilir mi? Ve bu carry trade'inden kaynaklanan sermaye çıkışlarının yönetip yönetilemeyeceği yakından takip edilmeyecek mi?

Bizde de, Ocak ayı enflasyon verilerinin beklenenden yüksek çıkmasının ardından Şubat ayında da %2,6-%3,0 bandından bir enflasyonla TCMB'den çatışma öncesinde bir sonraki faiz indiriminin 75-100 aralığından olmasını beklerken, Dünyede belirttiğimiz gibi mevcut gelişmeler, Mart ayı toplantısında faiz indirimlerinin pas geçilmesini ve döviz kuru /Tahvil istikrarının korunmasına odaklanılmasını beklemekteyiz.

Sigortacılar teminatları iptal ediyor, nakliye primleri fırlıyor ve gemiler rotalarını değiştiriyor veya transit geçişlerini durduruyor mu?

Vaw, Uzun süren bir çatışmada risk mi var?, yüksek enerji maliyetleri, aksayan lojistik ve genel bir güven şokunun birleşimi var mı? zaten tarife şokunun enflasyon ve büyüme üzerindeki sonuçlarını sindirmeye çalıştığı bir anda, küresel ticaret hacimleri üzerinde önemli bir olumsuz etki yaratacak mı?

Avrupa, petrolünün neredeyse tamamını ve LNG'sinin önemli bir bölümünü ithal etmiyor mu?

Tamam 2021/2023 enerji maliyet krizinden farklı durumdadılar ama soru ithal etmiyor mu? Şimdi iki hafta öncesine kadar en rahat dediğimiz ECB'nin düştüğü pozisyona bakalım. Hizmet enflasyonu yüksek, petrol ve doğalgaz şoku yedin, gümrük vergilerinin geleceği muamma belirsiz bir enerji maliyeti çıktı. Zaten 2025 Aralıkta kendi yaptıkları çalışmada %14 petrol fiyatındaki artış enflasyonu 0,5 puan artıracaklarını ve GSYİH büyümesini 0,1 puan azaltabileceğini göstermişti. Ancak unutmamak lazım bu sadece fiyat etkisi olup, tedarik zinciri aksamaları etkisini içermez.

ABD'nin kendisini büyük bir petrol üreticisi gösterilebilir; yüksek petrol fiyatları, kaya petrolü üretimini destekler ve tüketicileri olumsuz etkilese bile, yerli enerji için ticaret koşullarını iyileştirir değil mi? peki bunu hanehalkına nasıl anlatacaksın? Üstelik benzin fiyatları ara seçimlere doğru giderken siyasi açıdan son derece hassas bir konu. Saffarı sıkılaştırılalım siyaseti bu sefer bu kadar düşük kamuoyu desteği ile çalışacak mı? Yüksek petrol fiyatları ayrıca FED'in gelecekteki para politikası yolunu da karmaşıktırmayacak mı? Arz yönlü ikinci bir enflasyon şoku, en azından kısa vadede, faiz indirimlerini haklı çıkarmayı zorlaştırmayacak mı? Aynı zamanda, çatışma uzarsa (4 hafta uzun bir zaman) ve belirsizlik iş yatırımlarını ve tüketici güvenini olumsuz etkilemeyecek mi?

İlk güvenli liman refleksi açık kaldı ve Hazine tahvilleri ve Alman tahvil getirileri düşerken altın yükselmedi mi?

İstanbul Sanayi Odası Türkiye İmalat PMI şubatta 49,3'e yükselmesine karşın, Sektörlerin yarısının üretim artışı kaydettiği Ocak ayının ardından Şubat'ta büyüme daha dar bir kesimle sınırlı kaldı. Şubat ayı Türkiye Sektörel PMI raporu, Türk imalat sanayinde üretim ve yeni sipariş artışının yalnızca iki sektörle sınırlı kaldığına işaret etti: Elektrikli ve elektronik ürünler ile gıda ürünleri. Üretimde en belirgin düşüş ise ana metal sanayinde gerçekleşti. Bu sektörde yaklaşık bir buçuk yılın en sert daralması kaydedildi. Yeni siparişlerde en sert aylık düşüş ise kara ve deniz taşıtlarında gerçekleşti.

Genel olarak zayıf seyreden talep koşullarına rağmen, Şubat ayında istihdam tarafında daha olumlu bir görünüm ortaya çıktı. Bu durum, firmaların önümüzdeki aylarda iş yüklerinin yeniden artışa geçeceği konusunda belirli bir güven taşıdığına işaret ediyor. Ocak'ta dört sektör istihdamını artırırken, bu sayı Şubat'ta beşe yükselerek takip edilen sektörlerin yarısına ulaştı.

Artan maliyet baskılarına bağlı olarak, Ocak ayının ardından Şubat'ta da nihai ürün fiyatları tüm sektörlerde yükseldi. Girdi fiyatlarında olduğu gibi nihai ürün fiyatlarında en sınırlı artış tekstil ürünlerinde gerçekleşti. En yüksek enflasyon ise ağaç ve kağıt ürünleri sektöründe kaydedildi.

Günlük Bülten

03.03.2026

İçindekiler

- [Model Portföy ve Günlük Veri Akışı](#) →
- [Manşet Haberler](#) →
- [Şirket Haberleri](#) →
- [Pay Alım Satım Haberleri](#) →
- [Pay Geri Alım Tablosu](#) →
- [Sermaye Artırım Haberleri](#) →
- [Sermaye Artırım Tablosu](#) →
- [Temettü Haberleri](#) →
- [Temettü Tablosu](#) →
- [Genel Kurul](#) →
- [VBTS Kapsamında İşlem Gören Paylar](#) →
- [Aracı Kurum Dağılımı](#) →
- [VIOP Takas Dağılımı](#) →
- [Merkez Bankaları Ve Kredi Derecelendirme Kuruluşları Takvimi](#) →



Mobil Uygulamamız AI Capstone'u Keşfedin!



App Store



Google Play

AI Capstone: Yatırımda Yeni Nesil Deneyim
Tek bir uygulama üzerinden piyasaları takip edin, analizler yapın, işlemlerinizi gerçekleştirin ve fırsatları kaçırmayın!

Hemen Hesap Aç



| Açıklanacak Veriler | Saat | Ülke | Ekonomik Gösterge | Beklenen | Önceki |
|---------------------|-------|------|---|----------|--------|
| | 10:00 | TRY | Tüketici Fiyat Endeksi (TÜFE) (Aylık) (Şub) | 3.00% | 4.84% |
| | 10:00 | TRY | Tüketici Fiyat Endeksi (TÜFE) (Yıllık) (Şub) | 31.55% | 30.65% |
| | 10:00 | TRY | Üretici Fiyat Endeksi (ÜFE) (Aylık) (Şub) | | 2.67% |
| | 10:00 | TRY | Üretici Fiyat Endeksi (ÜFE) (Yıllık) (Şub) | | 27.17% |
| | 13:00 | EUR | Tüketici Fiyat Endeksi (TÜFE) (Yıllık) (Şub) | 1.70% | 1.70% |
| | 13:00 | EUR | Çekirdek Tüketici Fiyat Endeksi (TÜFE) (Yıllık) (Şub) | 2.20% | 2.20% |

| Mart Ayı Temettü Ödemeleri | Hisse Kodu | Hak Kullanım Tarihi | Ödeme Tarihi | Net Temettü | Kalan Gün |
|----------------------------|-------------------|---------------------|--------------|-------------|-----------|
| | AYGAZ | 16.03.2026 | 18.03.2026 | 10.667 | 13 |
| | FROTO | 16.03.2026 | 18.03.2026 | 3.094 | 13 |
| | TUPRS (1. Taksit) | 16.03.2026 | 18.03.2026 | 8.822 | 13 |
| | NUHCM | 17.03.2026 | 23.03.2026 | 19.125 | 14 |
| | TOASO | 23.03.2026 | 25.03.2026 | 17.00 | 20 |
| | AGESA | 25.03.2026 | 27.03.2026 | 5.902 | 22 |
| | KCHOL | 25.03.2026 | 27.03.2026 | 5.805 | 22 |
| | AKBNK | 26.03.2026 | 30.03.2026 | 1.871 | 23 |
| | ANHYT | 26.03.2026 | 30.03.2026 | 6.918 | 23 |
| | FMIZP | 27.03.2026 | 31.03.2026 | 4.042 | 24 |
| | TSKB | 27.03.2026 | 31.03.2026 | 0.455 | 24 |
| | ISGYO | 31.03.2026 | 2.04.2026 | 0.083 | 28 |

| Model Portföy | Hisse | Giriş Tarihi | Kapanış | Hedef F | YB Getiri % | |
|---------------|---------------------|--------------|---------|---------|-------------|--|
| | VAKBN | 2.01.2026 | 39.38 | 49 | 28.36 | |
| | TRALT | 2.01.2026 | 58.65 | 81 | 43.12 | |
| | TABGD | 5.05.2025 | 250.00 | 323 | 19.56 | |
| | ASELS | 14.02.2025 | 340.00 | 396 | 46.74 | |
| | MGROS | 16.11.2025 | 652.50 | 838 | 25.00 | |
| | AKBNK | 19.12.2025 | 82.75 | 108 | 18.55 | |
| | KCHOL | 2.01.2026 | 195.40 | 282 | 15.76 | |
| | EKGYO | 31.12.2024 | 22.54 | 30 | 10.27 | |
| | DOAS | 16.11.2025 | 202.50 | 303 | 7.66 | |
| | TAVHL | 2.01.2026 | 303.75 | 474 | 1.84 | |
| | ATAK-DİNAMİK | | | | | |
| | KTLEV | 24.03.2025 | 38.00 | GG | 77.24 | |
| | TCKRC | 5.05.2025 | 85.00 | 115 | 45.55 | |
| | CVKMD | 2.01.2026 | 31.38 | GG | 18.59 | |
| | ADGYO | 22.01.2025 | 53.10 | GG | 20.74 | |
| | TOASO | 19.12.2025 | 313.75 | 479 | 27.02 | |
| TNZTP | 22.01.2026 | 23.70 | GG | 15.95 | | |

- ABD Federal Temyiz Mahkemesi, Trump yönetiminin yasaya aykırı bulunan gümrük vergilerinin iadesini durdurman ya da erteleme talebini reddetti.
- JPMorgan Chase & Co. CEO'su -Dimon, enflasyonun ABD ekonomisi için beklenmedik ve rahatsız edici bir sürprize dönüşebileceği uyarısında bulundu. Dimon, "Bu durum şu anda benzin fiyatlarını bir miktar artıracaktır. Eğer uzun sürmezse büyük bir enflasyonist etki yaratmaz. Ancak uzun süre devam ederse tablo farklı olur" değerlendirmesinde bulundu.
- İran Devrim Muhafızları Ordusu Genel Komutanı Danışmanı Tuğgeneral İbrahim Cebbari, ABD ve İsrail'in saldırılarına karşılık Hürmüz Boğazı'nın kapatıldığını ve geçiş yapmaya çalışan gemilere müdahale edileceğini açıkladı.
- Fitch Ratings, Orta Doğu'daki devletlerin kredi notlarının genellikle kısa süreli bölgesel çatışmaları karşılayacak esnekliğe sahip olduğunu, ancak mevcut İran gelişmelerinin seyrinin belirsiz olduğunu belirtti. Analistler, ABD-İsrail'in İran'a yönelik son saldırılarının, Haziran 2025'tekilerden daha büyük etki yarattığını vurguladı.
- ABD Hazine Bakanı Bessent ve Çin Başbakan Yardımcısı He Lifeng'in önümüzdeki hafta sonunda Paris'te bir araya gelmesi bekleniyor.
- Japonya Maliye Bakanı Satsuki Katayama, Orta Doğu'daki çatışmaların finansal piyasalarda yarattığı oynaklık nedeniyle hükümetin piyasaları "olağanüstü yüksek düzeyde teyakkuzla" izlediğini söyledi. Katayama, Tokyo'nun yabancı muhataplarıyla yakın temas halinde olduğunu vurguladı.
- Nomura Araştırma Enstitüsü ekonomistlerinden Takahide Kiuchi, artan İran geriliminin Japonya Başbakanı Sanae Takaichi'nin gıda ürünleri üzerindeki tüketim vergisini geçici olarak askıya alma çağrısını güçlendirebileceğini belirtti. Kiuchi, yüksek petrol fiyatlarının tetikleyebileceği ekonomik yavaşlama ve artan enflasyona karşı bu önlemin gündeme gelebileceğini ifade etti.
- Goldman Sachs, Nisan 2026 vadeli TTF doğal gaz fiyat tahminini, Katar'dan yapılan sıvılaştırılmış doğal gaz (LNG) sevkiyatlarındaki aksama nedeniyle megavatsaat başına 36 eurodan 55 euroya yükseltti.

ALFAS - Şirketçe yapılan stratejik değerlendirmeler sonucunda, Afyon Sandıklı İlçesi'nde bulunan 17.000 kWp güce sahip güneş enerjisi santrali devrine karar verilmiştir. Bu kapsamda gerçekleştirilen devir başvuruların 02.03.2026 tarihinde tamamlanmış olup söz konusu santral KDV hariç 12.920.000 USD bedel ile devredilecektir. Devir bedeline ilişkin tüm ödeme peşin alınacaktır. 01.03.2026 tarihi itibarıyla santrale ilişkin tüm üretim geliri devralan tarafa ait olacaktır.

BIGCH - Türkiye'de 29 şehirde 125 şube, yurt dışında 10 ülkede 13 şube olmak üzere, toplam 138 şubeye sahip olan şirketin, 2 Mart 2026 tarihi itibarıyla Türkiye'de faaliyet gösterdiği şehir sayısı 30'a yükselmiş olup; şube sayısında değişiklik olmamıştır. 1 Şubat 2026 - 28 Şubat 2026 tarihleri arasında Isparta'da Bigchefs olmak üzere toplamda 1 şube açılmıştır.

EBEBK - 31 Ocak 2026 tarihi itibarıyla 279 tanesi standart, 23 tanesi ise mini mağaza konseptinde olmak üzere Türkiye'de toplam 302 mağazaya sahip olan şirketin mağaza sayısı 28 Şubat 2026 tarihi itibarıyla 279 tanesi standart, 24 tanesi mini olmak üzere 303'e ulaşmıştır. 1 Şubat - 28 Şubat 2026 tarihleri arasında; Bursa'da 1 ve İzmir'de 1 olmak üzere toplam 2 mağaza açılmıştır. Aynı dönemde, Bursa'da 1 mağaza kapanmıştır. Şirket 28 Şubat 2026 tarihi itibarıyla Birleşik Krallık'ta toplam 3 mağazaya sahiptir. Şirket 28 Şubat 2026 tarihi itibarıyla Kuzey Irak'ta toplam 1 mağazaya sahiptir.

EGEEN - Bağlı Ortaklığı EGE TECH LTD tarafından, Autotech Fund II LP'nin sermaye artışı kararı alınmıştır. Sermaye artışı tutarı 50.000 Amerikan Doları olup, sermaye artışına iştirak edilmesine karar verilmiştir.

GEDİK - Sermaye piyasaları alanındaki 35 yıllık birikim ve deneyimiyle Şirketin de kurucu ortakları arasında yer aldığı Misyon Yatırım Bankası AŞ, Türkiye'nin ihtiyaç duyduğu yatırımların finansmanına katkı sağlamak amacıyla Aralık 2021'de kurulmuş; Aralık 2022'de BDDK'dan faaliyet iznini almıştır. Ülkemizin öncü yatırım bankası olma vizyonuyla hareket eden Misyon Yatırım Bankası, 2023 yılında insan kaynağı, altyapı ve süreç yapılanmasını tamamlayarak faaliyetlerine başlamıştır.

Bu kapsamda: Şirket %20'sine sahip olduğu Misyon Yatırım Bankası Anonim Şirketi sermayesinin 1.000.000.000 TL arttırılıp 2.000.000.000 TL'den 3.000.000.000 TL'ye çıkarılması konusunda Misyon Yatırım Bankası AŞ Yönetim Kurulu tarafından alınan karar doğrultusunda, yapılacak sermaye artırımına ilişkin genel kurulda, artırılan 1.000.000.000 TL sermaye artışı 200.000.000 TL'sine katılacağına, Şirket payına düşen 200.000.000 TL'lik, beheri 1 TL değerindeki 200.000.000 adet payına karşılık gelen kısmı Şirket tarafından nakden taahhüt edilmesine, Taahhüt edilen tutarın tescilden önce ödenmesine karar verilmiştir. Ek olarak, sermaye artırımına 200.000.000 TL tutarla katılacak olan ve %100 oranında bağlı ortaklığı Marbaş Menkul Değerler A.Ş.'nin katkısıyla, gerekli izinlerin alınması akabinde Misyon Yatırım Bankası dolaylı payın %26,6667 ulaşması öngörülmektedir.

EKGYO - Şirket, Sermaye Piyasası Kurulu III-61.1 sayılı Kira Sertifikaları Tebliği hükümleri çerçevesinde faaliyet göstermek üzere, anonim şirket statüsünde varlık kiralama şirketi kurulmasına bu hususta gerekli işlemlerin yürütülmesi için Genel Müdürlüğün yetkilendirilmesine karar vermiştir. Bu kapsamda bir varlık kiralama şirketi kurulması amacıyla 02.03.2026 tarihinde Sermaye Piyasası Kurulu'na başvuruda bulunulmuştur. Sermaye Piyasası Kurulu tarafından söz konusu kuruluş başvurusu onaylanması halinde, ihraç süreçlerine ilişkin olarak yatırımcılar ve kamuoyu ayrıca bilgilendirilecektir.

INVEO - Sermaye piyasaları alanındaki 30 yıllık birikim ve deneyimiyle Şirketin de kurucu ortakları arasında yer aldığı Misyon Yatırım Bankası AŞ, Türkiye'nin ihtiyaç duyduğu yatırımların finansmanına katkı sağlamak amacıyla Aralık 2021'de kurulmuş; Aralık 2022'de BDDK'dan faaliyet iznini almıştır. Ülkemizin öncü yatırım bankası olma vizyonuyla hareket eden Misyon Yatırım Bankası, 2023 yılında insan kaynağı, altyapı ve süreç yapılanmasını tamamlayarak faaliyetlerine başlamıştır.

Bu kapsamda: Şirketin %79,9997'sine sahip olduğu Misyon Yatırım Bankası Anonim Şirketi'nin sermayesinin 1.000.000.000 TL arttırılarak, 2.000.000.000 TL'den 3.000.000.000 TL'ye çıkarılması konusunda Misyon Yatırım Bankası AŞ Yönetim Kurulu tarafından alınan karar doğrultusunda, yapılacak sermaye artırımına ilişkin genel kurulda, artırılan 1.000.000.000 TL sermaye artışının 600.000.000 TL'sine katılacağını, bu işlem sonucu 79,9997 olan hisse ora %73,3331'e düşeceğine, Şirket payına düşen 600.000.000 TL'lik, beheri 1 Türk Lirası değerinde 600.000.000 adet paya karşılık gelen kısmının Şirket tarafından nakden taahhüt edilmesine, Taahhüt edilen tutarın tescilden önce ödenmesine karar verilmiştir.

KZBGY - Şirket portföyünde yer alan Marmaris Sinpaş Kızılbük Thermal Wellness Resort projesi kapsamında; 01 Şubat 2026 - 28 Şubat 2026 tarihleri arasında toplam 261 adet devre mülk satış sözleşmesi yapılmış olup, sözleşmeler KDV hariç toplam bedeli 254.861.012 TL. Proje ön satışlar başladığı tarihten 01 Mart 2026 tarihine kadar ise toplam 31.944 adet devre mülk satış sözleşmesi yapılmış, sözleşmeler KDV hariç 10.091.216.932 TL'dir.

GENIL - ABİDİN GÜLMÜŞ, 02/03/2026 tarihinde GEN İLAÇ VE SAĞLIK ÜRÜNLERİ SANAYİ VE TİCARET A.Ş. payları ile ilgili olarak 0,7353 TL fiyattan 300.000.000 TL toplam nominal tutarlı satış işlemi gerçekleştirilmiştir. Bu işlemle birlikte GEN İLAÇ VE SAĞLIK ÜRÜNLERİ SANAYİ VE TİCARET A.Ş. sermayesindeki payları 02/03/2026 tarihi itibarıyla %65,78 sınırına ulaşmıştır.

LMKDC - LİMAK ÇİMENTO SANAYİ VE TİCARET A.Ş., 27/02/2026 tarihinde LİMAK DOĞU ANADOLU ÇİMENTO SANAYİ VE TİCARET A.Ş. payları ile ilgili olarak 29,40 - 30,10 TL fiyat aralığından 1.683.011 TL toplam nominal tutarlı alış işlemi gerçekleştirilmiştir. Bu işlemle LİMAK DOĞU ANADOLU ÇİMENTO SANAYİ VE TİCARET A.Ş. sermayesindeki payları 27/02/2026 tarihi itibarıyla %70,63 sınırına ulaşmıştır.

MACKO - MATCHZONE TEKNOLOJİ A.Ş., 27/02/2026 tarihinde Mackolik İnternet Hizmetleri Ticaret A.Ş. payları ile ilgili olarak 34,48 - 36,72 TL fiyat aralığından toplamda 93.000 adet ve 93.000 TL nominal değerli alış işlemi gerçekleştirilmiştir. Bu işlem ile Mackolik İnternet Hizmetleri Ticaret A.Ş. sermayesi pay oranı %11,23 olmuştur.

MACKO - MEDIAZZ YENİ MEDYA VE TEKNOLOJİ YATIRIMLARI A.Ş., 27/02/2026 tarihli Mackolik İnternet Hizmetleri Ticaret A.Ş. sermayesinde sahibi olduğu payları ile ilgili 34,48 - 36,72 TL fiyat aralığından toplamda 93.000 adet 93.000 TL nominal değerli alış işlemi gerçekleştirilmiştir. Bu işlem ile Mackolik İnternet Hizmetleri Ticaret A.Ş. sermayesindeki doğrudan ve dolaylı pay sahipliği oranı %62,23'e yükselmiştir.

| Hisse Kodu | Fiyat Aralığı (TL) | Geri Alınan Pay Tutarı | Toplam Geri Alınan Pay | Sermaye Oranı |
|------------|--------------------|------------------------|------------------------|---------------|
| AKFGY | 2,68 - 2,70 TL | 1.200.000 adet | 50.945.979 adet | %1,3063 |
| BOBET | 19,48 TL | 53.035 adet | 6.835.498 adet | %1,798815 |
| DAGI | 5,62 - 5,70 TL | 400.000 TL | 3.665.099 adet | %0,916 |
| ESCAR | 26,96 - 27,30 TL | 370.000 adet | 14.766.489 adet | %2,953 |
| HRKET | 68,05 - 69,50 TL | 25.000 adet | 1.675.000 adet | %1,45399 |
| KLYPV | 56,60 - 56,90 TL | 70.000 TL | 3.507.746 adet | %0,85255 |
| KOCMT | 2,46 TL | 1.000.000 TL | 11.719.477,84 adet | %0,469 |
| LOGO | 135,60 - 135,90 TL | 40.000 adet | 40.000 adet | %1,31 |
| NTHOL | 43,18 - 44,56 TL | 60.285 TL | 2.675.458,58 TL | %8,76 |
| ORGE | 66,45 - 67,75 TL | 55.387 TL | 1.105.273 TL | %1,382 |

TRILC - Şirketin 1.575.000.000 TL kayıtlı sermaye tavanı içerisinde, Şirket sermayesinin %541 oranında bedelsiz sermaye artırımını yoluyla ve tamamı iç kaynaklardan Enflasyon Düzeltmesi Olumlu Farklarından karşılanmak suretiyle 875.195.000 TL artırılarak, 161.805.000 TL'den 1.037.000.000 TL'sine çıkarılmasına, karar verilmiştir.

| Hisse Kodu | Bedelsiz Oranı | Bedelli Oranı | SPK Onay | Ödeme Tarihi | Rüçhan Fiyatı |
|------------|----------------|---------------|------------|--------------|---------------|
| AIYEN | 990,90909% | | | | |
| AKFYE | | Tahsisli | 21.11.2024 | | |
| AKSUE | | Tahsisli | | | |
| ATEKS | 2023,80952% | | | | |
| ARZUM | | 100% | | | 1 TL |
| BAGFS | | 600% | 17.04.2024 | | 1 TL |
| BAGFS | | 1000% | 16.09.2025 | | 1 TL |
| BIMAS | 100% | | | | |
| BSOKE | | Tahsisli | | | |
| BUCIM | 166,66666% | | | | |
| BUCIM | | 166,66666% | | | 1 TL |
| CASA | 1000% | | | | |
| CELHA | | Tahsisli | 12.02.2026 | | |
| CEMZY | 521,89054% | | | | |
| COSMO | | Tahsisli | 24.12.2025 | | |
| CRDFA | 200% | | | | |
| CVKMD | | 170% | | | 1 TL |
| DSTKF | 1700% | | | | |
| ENTRA | 100% | | | | |
| EPLAS | | 150% | | | 1 TL |
| ERCB | | Tahsisli | | | |
| ETILR | | Tahsisli | | | |
| ETYAT | 200% | | | | |
| EUHOL | | Tahsisli | | | |
| EUKYO | 200% | | | | |
| EUYO | 200% | | | | |
| FORMT | | Tahsisli | | | |
| GZNMI | 1000% | | | | |
| HKTM | | Tahsisli | | | |
| HUBVC | | 200% | | | 1 TL |
| IDGYO | | 250% | | | 1 TL |
| IHLAS | | 200% | | | 1 TL |
| KAREL | | Tahsisli | | | |
| KORDS | | 148,96302% | | | 1 TL |
| KRTEK | | 300% | | | 1 TL |
| KUYAS | | Tahsisli | | | |
| LINK | 4000% | | 6.11.2025 | | |

| Hisse Kodu | Bedelsiz Oranı | Bedelli Oranı | SPK Onay | Ödeme Tarihi | Rüşhan Fiyatı |
|------------|----------------|---------------|------------|--------------|---------------|
| MAALT | | Tahsisli | 4.12.2025 | | |
| MARKA | | 300% | | | 1 TL |
| MARTI | | 150% | 18.02.2026 | 02.03.2026 | 1 TL |
| MEGAP | | Tahsisli | 21.09.2024 | | |
| MEGAP | | 100% | | | 1 TL |
| MERKO | 638,33834% | | | | |
| MMCAS | | Tahsisli | | | |
| MPARK | 200% | | | | |
| OSMEN | | Tahsisli | | | |
| OZYSR | 310% | | | | |
| PATEK | | Tahsisli | 30.12.2025 | | |
| PKART | 1218,68131% | | | | |
| PRZMA | 200% | | | | |
| PRZMA | | Tahsisli | 18.09.2025 | | |
| PSGYO | | Tahsisli | 23.01.2026 | | |
| REEDR | 300% | | | | |
| RODRG | | Tahsisli | | | |
| RUBNS | 900% | | | | |
| RUZYE | | Tahsisli | | | |
| RYGYO | | 50% | | | 1 TL |
| RYGYO | 100% | | | | |
| RYSAS | 50% | | | | |
| RYSAS | | 100% | | | 1 TL |
| SASA | | Tahsisli | 28.11.2024 | | |
| SEGYO | | 250% | | | 1 TL |
| SEKFK | | 100% | | | 1 TL |
| SMRVA | 408,47457% | | | | |
| SNICA | 100% | | | | |
| SNKRN | | 500% | | | 1 TL |
| TDGYO | | 200% | | | 1 TL |
| TRHOL | | 300% | | | 1 TL |
| TRHOL | 100% | | | | |
| TRILC | 540,89490% | | | | |
| VANGD | | 300% | | | 5 TL |
| VRGYO | | 100% | | | |
| YAPRK | 2000% | | 12.02.2026 | 03.03.2026 | |
| YESIL | | 200% | | | 1 TL |
| QNBFK | | 25% | | | 1 TL |

BASCM - Şirket, 1 TL nominal pay için brüt 1,060 ve net 0,901 TL olmak üzere nakit kar payı ödenmesine, karar vermiştir.

EBEBK - Şirket, 2 taksit olmak üzere, 1 TL nominal pay için brüt 0,625 ve net 0,531 TL olmak üzere nakit kar payı ödenmesine, karar vermiştir.

ENJSA - Şirket, 1 TL nominal pay için brüt 5,080 ve net 4,318 TL olmak üzere nakit kar payı ödenmesine, karar vermiştir.

SUWEN - Şirket, 1 TL nominal pay için brüt 0,178 ve net 0,151 TL olmak üzere nakit kar payı ödenmesine, karar vermiştir.

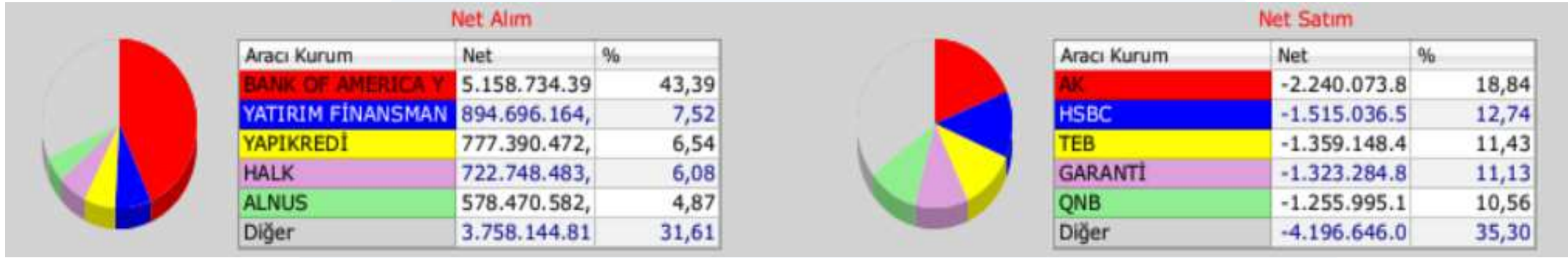
| Hisse Kodu | Hak Kullanım Tarihi | Ödeme Tarihi | Net Temettü | Kalan Gün |
|--------------------------|---------------------|--------------|-------------|-----------|
| AYGAZ | 16.03.2026 | 18.03.2026 | 10.667 | 13 |
| FROTO | 16.03.2026 | 18.03.2026 | 3.094 | 13 |
| TUPRS (1. Taksit) | 16.03.2026 | 18.03.2026 | 8.822 | 13 |
| NUHCM | 17.03.2026 | 23.03.2026 | 19.125 | 14 |
| TOASO | 23.03.2026 | 25.03.2026 | 17.00 | 20 |
| AGESA | 25.03.2026 | 27.03.2026 | 5.902 | 22 |
| KCHOL | 25.03.2026 | 27.03.2026 | 5.805 | 22 |
| AKBNK | 26.03.2026 | 30.03.2026 | 1.871 | 23 |
| ANHYT | 26.03.2026 | 30.03.2026 | 6.918 | 23 |
| FMIZP | 27.03.2026 | 31.03.2026 | 4.042 | 24 |
| TSKB | 27.03.2026 | 31.03.2026 | 0.455 | 24 |
| ISGYO | 31.03.2026 | 2.04.2026 | 0.083 | 28 |
| AFYON | 1.04.2026 | 3.04.2026 | 1.275 | 29 |
| ANSGR | 1.04.2026 | 3.04.2026 | 1.168 | 29 |
| CIMSA | 1.04.2026 | 3.04.2026 | 0.629 | 29 |
| ISCTR | 1.04.2026 | 3.04.2026 | 0.458 | 29 |
| AKSA | 3.04.2026 | 7.04.2026 | 0.493 | 31 |
| ULUFA | 6.04.2026 | 8.04.2026 | 0.21 | 34 |
| ENJSA | 13.04.2026 | 15.04.2026 | 4.318 | 41 |
| BEGYO (4. Taksit) | 15.04.2026 | 17.04.2026 | 0.021 | 43 |
| SELEC | 17.04.2026 | 21.04.2026 | 0.374 | 45 |
| KSTUR | 20.04.2026 | 22.04.2026 | 13.6 | 48 |
| NTGAZ | 6.05.2026 | 8.05.2026 | 0.739 | 64 |
| KRGYO | 15.05.2026 | 20.05.2026 | 0.038 | 73 |
| LKMNH (1. Taksit) | 20.05.2026 | 22.05.2026 | 0.196 | 78 |
| CEMTS | 24.06.2026 | 26.06.2026 | 0.255 | 113 |
| LILAK | 6.07.2026 | 8.07.2026 | 1.296 | 125 |
| TAVHL (1. Taksit) | 21.07.2026 | 23.07.2026 | 1.534 | 140 |
| SUWEN | 31.08.2026 | 2.09.2026 | 0.151 | 181 |
| TAVHL (2. Taksit) | 22.09.2026 | 24.09.2026 | 1.534 | 203 |
| LKMNH (2. Taksit) | 28.09.2026 | 30.09.2026 | 0.196 | 209 |
| TUPRS (2. Taksit) | 30.09.2026 | 02.10.2026 | 5.734 | 211 |
| EBEBK (1. Taksit) | 15.10.2026 | 19.10.2026 | 0.531 | 226 |
| BASCM | 21.10.2026 | 23.10.2026 | 0.901 | 232 |
| EBEBK (2. Taksit) | 15.12.2026 | 17.12.2026 | 0.531 | 287 |
| ACSEL | - | - | 0.255 | - |
| DOAS (2 Taksit) | - | - | 12.75 | - |
| GEDIK | - | - | 0.318 | - |
| KTLEV (4 Taksit) | - | - | 0.082 | - |
| TERA | - | - | 4.00% | - |
| VERTU | - | - | 0.3 | - |
| VERUS | - | - | 0.085 | - |

11.00 DENG - Denge Yatırım Holding A.Ş. Olağanüstü Genel Kurul Toplantısı Gerçekleştirilecek.



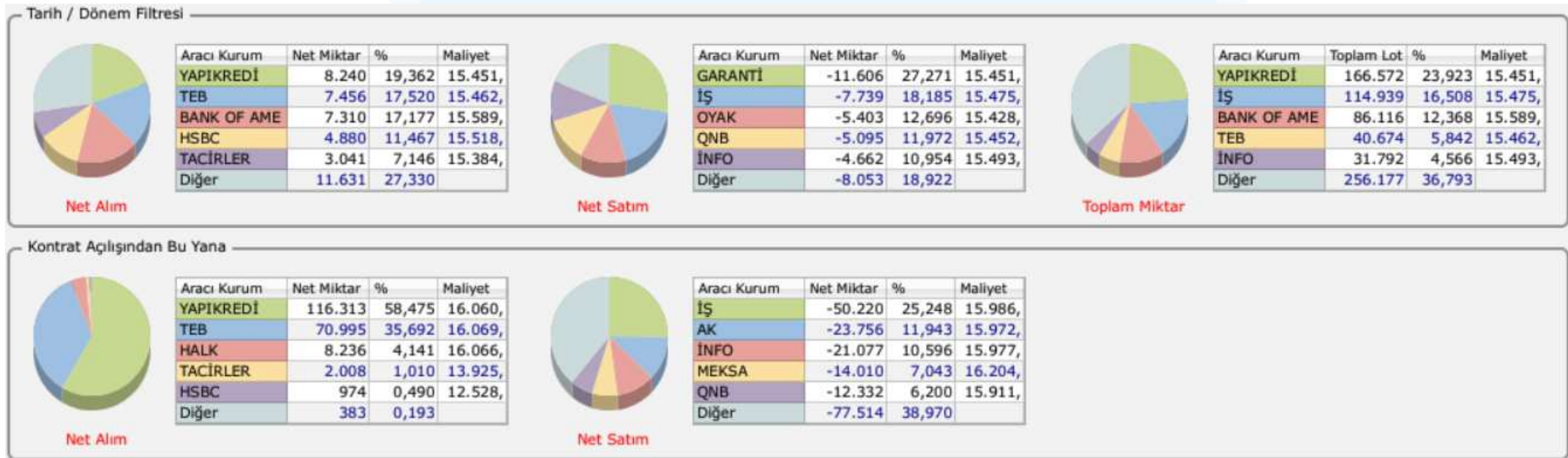
Veri yoktur.

İlk 5 Kurum, İşlem Hacmi Dağılım

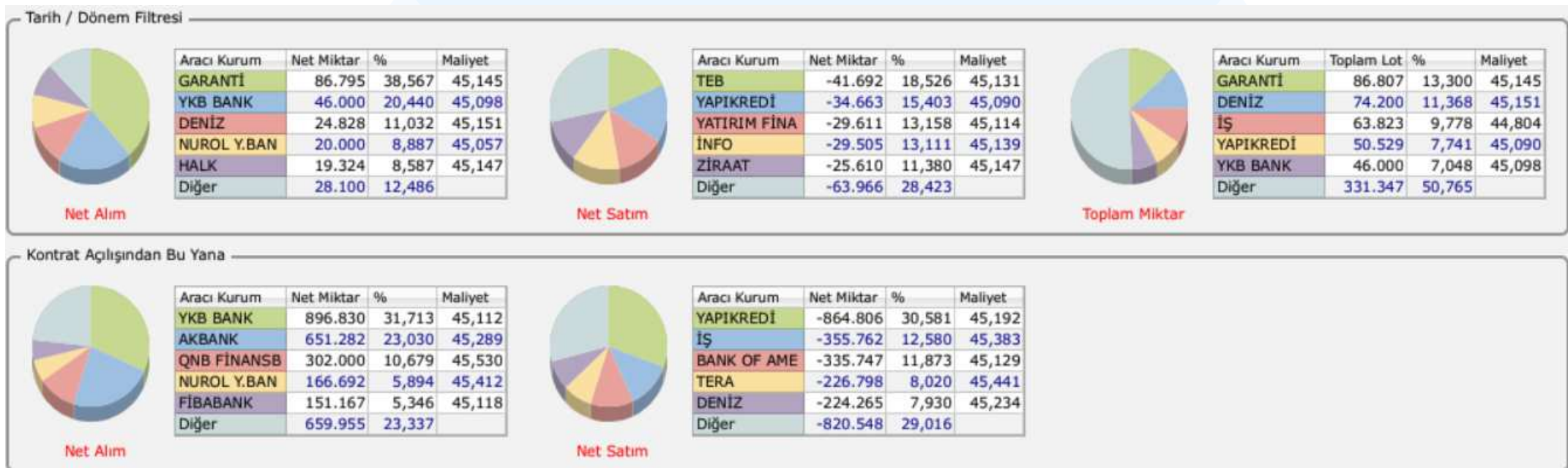


VIOP Takas Dağılımı

Nisan Vade Endeks Kontrat



Mart Vade Dolar Kontrat



Veriler Foreks'ten alınmıştır.

2026 Merkez Bankaları Ve Kredi Derecelendirme Kuruluşları Takvimi



2026 MERKEZ BANKALARI VE KREDİ DERECELENDİRME TOPLANTI TARİHLERİ

| OCAK | ŞUBAT | MART |
|---|--|---|
| | | 12.Mar TCMB 18.Mar BoC 19.Mar ECB 19.Mar BoE 19.Mar BoJ 18.Mar FED |
| NİSAN | MAYIS | HAZİRAN |
| 17.Nis S&P 22.Nis TCMB 29.Nis FED 30.Nis ECB 28.Nis BoJ 29.Nis BoC 30.Nis BoE | 14.Nis TCMB ENFLASYON RAPORU -II | 10.Haz BoC 11.Haz ECB 11.Haz TCMB 16.Haz BoJ 17.Haz FED 18.Haz BoE |
| TEMMUZ | AGUSTOS | EYLÜL |
| 15.Tem BoC 17.Tem FITCH 23.Tem ECB 23.Tem TCMB 24.Tem MOODY'S 29.Tem FED 30.Tem BoE 31.Tem BoJ | 13.Ağu TCMB ENFLASYON RAPORU -III | 2.Eyl BoC 10.Eyl TCMB 16.Eyl FED 17.Eyl BoE 18.Eyl BoJ |
| EKİM | KASIM | ARALIK |
| 16.Eki S&P 22.Eki TCMB 28.Eki FED 28.Eki BoC 29.Eki ECB 30.Eki BoJ | 5.Kas BoE 12.Kas TCMB ENFLASYON RAPORU -IV | 9.Ara FED 9.Ara BoC 10.Ara TCMB 17.Ara ECB 17.Ara BoE 18.Ara BoJ |

Çekince

Burada yer alan yatırım bilgi, yorum ve tavsiyeleri yatırım danışmanlığı kapsamında değildir. Yatırım danışmanlığı hizmeti, yetkili kuruluşlar tarafından kişilerin risk ve getiri tercihleri dikkate alınarak kişiye özel sunulmaktadır. Burada yer alan yorum ve tavsiyeler ise genel niteliktedir. Bu tavsiyeler mali durumunuz ile risk ve getiri tercihlerinizle uygun olmayabilir. Bu nedenle, sadece burada yer alan bilgilere dayanılarak yatırım kararı verilmesi beklentilerinize uygun sonuçlar doğurmayabilir.

Bu raporda yer alan bilgiler **AI CAPITAL Yatırım Menkul Değerler A.Ş.'nin Araştırma Bölümü tarafından bilgi verme amacıyla hazırlanmış olup** herhangi bir hisse senedinin alım satımına ilişkin bir teklif içermemektedir. Veriler, güvenilir olduğuna inanılan kaynaklardan alınmıştır. Bu kaynaklardaki hata ve eksikliklerden ve bu bilgilerin ticari amaçlı kullanılmasından doğabilecek zararlardan AI CAPITAL Yatırım Menkul Değerler A.Ş. hiçbir şekilde sorumlu tutulamaz.

İşbu rapordaki tüm görüş ve tahminler, söz konusu rapor tarihiyle AI CAPITAL Yatırım Menkul Değerler A.Ş. Araştırma Bölümü'ne ait olup diğer GÜLER HOLDİNG Grubu şirketlerinin görüş ve tahminlerini temsil etmemektedir. Bu rapordaki tüm görüş ve bilgiler önceden haber verilmeksizin değiştirilebilir. AI CAPITAL Yatırım ve diğer grup şirketleri bu raporda adı geçen şirketlerin hisselerinde pozisyon sahibi olabilir veya işlem yapabilir. Ayrıca, yatırımcılar bu raporda adı geçen şirketlerle AI CAPITAL Yatırım ve diğer grup şirketlerinin yatırım bankacılığı ve/veya diğer iş ilişkileri içinde olabileceğini veya bu tür iş fırsatları arayışında olabileceğini kabul ederler.

AI Capital Araştırma Ürünüdür

Sağlıklı ve bol kazançlı günler dileriz.

AI Capital Yatırım- Araştırma

M. Baki ATILAL - Genel Müdür Yardımcısı

Özge BEYHAN - Araştırma Uzmanı

Sıla GİRGIN - Araştırma Uzman Yardımcısı

Yatırım Artık Daha Kolay!

AI Capital'in güçlü altyapısı, uzman kadrosu ve yenilikçi dijital çözümleriyle yatırım yapmaya bugün başlayın.

Hemen Hesap Aç



alcapital.com.tr

Genel Müdürlük

Esentepe Mah. Büyükdere Cad. 1. Levent Plaza No:173 Kat:5, 34394 Şişli / İstanbul
E-Posta: info@alcapital.com.tr Telefon: 0212 371 18 00

Adana

Adana – Telefon: 0322 970 02 30
Çınarlı Mahallesi, Ziyapaşa Bulvarı, Günep Ziyapaşa İş Merkezi, Bina No:78 Kat:9 Daire:905 Seyhan / ADANA

Ankara

Ankara – Telefon: 0312 419 04 77
Tunalı Cad. No:14/4 Çankaya / ANKARA

Ankara Çankaya – Telefon: 0312 309 02 60
Mustafa Kemal Mah. Dumlupınar Bulvarı No:266
Tepe Prime İş Merkezi B Blok No:62 06800 Çankaya / ANKARA

Ankara Tunalı Hilmi – Telefon: 0312 466 66 71
Remzi Oğuz Arık Mahallesi, Tunalı Hilmi Caddesi No:114 Daire:46
Çankaya / ANKARA

Antalya

Antalya – Telefon: 0242 324 09 00
Şirinyalı Mah. Lara Cad. No:100 Ayseli Göksoy Apt. Kat:1 Daire:4
Muratpaşa / ANTALYA

Bursa

Bursa – Telefon: 0224 233 30 83
Küçükbalıklı Mah. Başaran Sok. No:6 Osmangazi / BURSA

Çanakkale

Çanakkale – Telefon: 0286 218 04 00
Barbaros Mah. Atatürk Cad. Kıyı AVM No:25-32 Merkez / ÇANAKKALE

Eskişehir

Eskişehir – Telefon: 0222 502 01 64
Hoşnudiye Mah. İsmet İnönü 1. Cad. No:13
Yalçın Kılıçoğlu Plaza Kat:5 Daire:508 Tepebaşı / ESKİŞEHİR

İzmir

İzmir – Telefon: 0232 404 01 21
Cumhuriyet Bulvarı No:64 Kat:7 D:11-12 Konak / İZMİR

İzmir Konak – Telefon: 0232 402 30 71 – 0232 402 30 72
Halkapınar Mahallesi, 1203/1 Sokak Megapol Çarşı Kule No:5-7 Kat:15
Daire:153 Konak / İZMİR

İstanbul

İstanbul Ataşehir – Telefon: 0216 688 42 40
Barbaros Mah. Gelincik Sok. Uphill Court C3 Blok, No:2 Daire:1 Ataşehir / İSTANBUL

İstanbul Beylikdüzü – Telefon: 0212 852 44 39
Barbaros Hayrettin Paşa Mah. 1997 Sok. Phuket Life Residence No:12
Kat:5 Daire No:41 Esenyurt / İSTANBUL

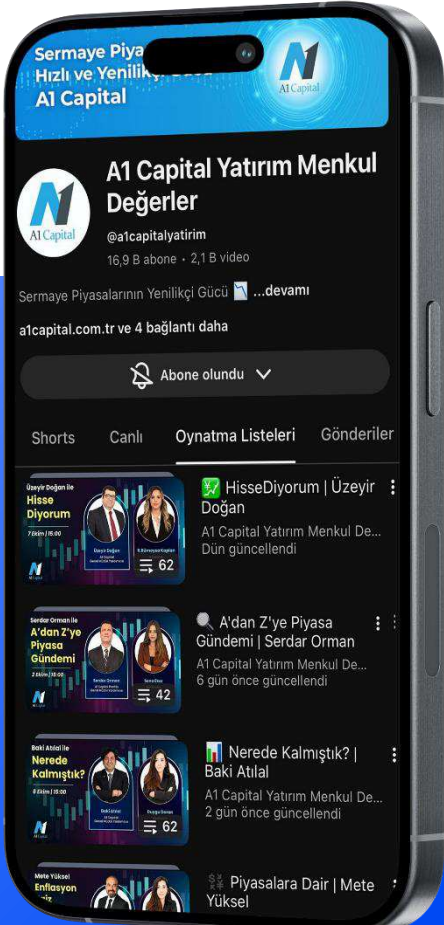
İstanbul Göztepe – Telefon: 0216 407 26 22
Bağdat Cad. Permiz Apt. No:251/10 Caddebostan – Kadıköy / İSTANBUL

İstanbul Merkez – Telefon: 0212 371 18 00
Beybi Giz Plaza Meydan Sokak No:1 Kat:2 Maslak / İSTANBUL

İstanbul Kadıköy – Telefon: 0216 338 35 36
Osmanağa Mah. Osmancık Sok. Emin Han No:12/105 Kadıköy / İSTANBUL

İstanbul Nuru Tower – Telefon: 0212 371 43 56
İzzetpaşa Mahallesi, Yeni Yol Caddesi No:3 Nuru Tower Kat:31 Ofis
No:3109 İç Kapı No:243 Şişli / İSTANBUL

İstanbul Zorlu – Telefon: 0212 845 8205
Levazım Mahallesi Kuru Sokağı No:2 R3 Kule T242 Beşiktaş / İSTANBUL



Bizi Takip Edin!



YouTube
/@alcapitalyatirim

Uzman Yorumlarıyla Piyasalar

Uzmanlarımızın katılımıyla hazırlanan analiz videoları, haftalık borsa yorumları ve ekonomik gelişmelere dair değerlendirmeleri YouTube kanalımızdan izleyebilirsiniz.