



Günlük Bülten

04.03.2026

Koas'un yarattığı

ABD-İsrail'in İran'a karşı yürüttüğü savaş, Orta Doğu'dan enerji ihracatını durdurunca küresel petrol ve doğalgaz fiyatları fırladı. Tahran, gemilere ve enerji tesislerine saldırdı, Körfez'de seyruferleri kapattı ve Katar'dan Irak'a kadar üretim durdurmalarına neden oldu. Ortadoğu'daki enerji arzındaki aksamalar yatırımcıların enflasyon endişelerini artırdığı için küresel borsalar geriledi.

Güney Kore hisse senetleri %10'dan fazla değer kaybetti ve sadece bu hafta 430 milyar dolar değer kaybetti. Bu düşüş, Ortadoğu'daki savaşın şiddetlenmesiyle won'un 17 yılın en düşük seviyesine gerilemesinin ardından, dünyanın en hareketli piyasası olan Güney Kore'de yoğun satışlara yol açtı. Ortadoğu'da uzun sürecek bir savaş riskinin artması, özellikle Güney Kore gibi enerji ihtiyacını neredeyse tamamen ithalattan karşılayan net petrol ithal eden ülkeler için büyük önem taşıyor. Piyasa tepkisi oldukça açıklayıcı oldu; zira ülkenin petrol alımlarının yaklaşık %70'i Orta Doğu'dan geliyor.

Yabancı yatırımcıların piyasadan çekilmesiyle yaşanan sert kayıplar, yapay zekâ destekli, dünya çapında bir yükselişe son bir yılda değerini iki katından fazla artıran bir piyasa için ani bir dönüşü işaret etti. Bu kazançlarda temel bir bozulmadan ziyade, pozisyonların geri çekilmesi ve risk azaltımı gibi görünüyor. Hatırlatmak gerekirse; Petrol fiyatları yükseldiğinde ve döviz kurlarındaki oynaklık arttığında, özellikle Kore ve Japonya gibi petrol ithal eden pazarlarda, küresel fonlar en likit endeks ağırlıklı hisselerden hızla uzaklaşarak riskten arınma eğilimindedir. Güney Kore Merkez Bankası, bu sabah piyasaların açılmasının hemen ardından yaptığı açıklamada, "Dış faktörler de dikkate alındığında bile, won döviz kurları ve tahvil getirilerinin iç piyasa dinamiklerinden aşırı derecede sapması durumunda yakından takip edeceğiz" dedi ve sürü psikolojisine benzer davranışlara karşı önlem alacağını sözünü verdi.

Yakın vadede izlenmesi gereken en önemli noktalar Körfez'den gelen fiziksel ihracat verileri, teyit edilmiş tanker olayları, ABD donanmasının hareketleri ve İran'ın üslubudur

ABD-İsrail'in İran'a karşı savaşı Ortadoğu'daki arzı aksattığı için petrol fiyatları bu sabah da %1 arttı, ancak ABD'nin Başkanı Trump'ın ABD Donanmasının Hürmüz Boğazı'ndan geçen gemilere eşlik etme olasılığını gündeme getirmesinin ardından artış hızı önceki seanslara göre yavaşladı.

Brent petrolü %1,4 artarak 82,57 dolara yükseldi. ABD Batı Teksas Orta Ham Petrolü, %1 artarak 75,28 dolara yükseldi. Her iki petrol türü de son iki işlem gününde yaklaşık %5 veya daha fazla artış gösterdi.

İsrail ve ABD güçleri dün İran genelindeki hedeflere saldırdı. Bu saldırılar, küresel petrol üretiminin yaklaşık üçte birini oluşturan bölgedeki enerji altyapısına yönelik İran saldırılarına yol açtı. OPEC ikinci büyük ham petrol üreticisi olan Irak, depolama sınırlamaları ve ihracat yolunun olmaması nedeniyle günlük üretimini yaklaşık 1,5 milyon varil, yani üretiminin yaklaşık yarısını azalttı. Yetkililerin ajanslara verdiği bilgilere göre ise, ihracat yeniden başlamazsa ülkenin birkaç gün içinde yaklaşık 3 milyon varillik günlük üretimini durdurmak zorunda kalabileceğini söyledi. Trump'un ABD savaş gemilerinin eşlik edebileceği haberi de beraberinde gelmişti. İran ayrıca, dünyanın petrol ve sıvılaştırılmış doğal gazının yaklaşık beşte birinin geçtiği Hürmüz Boğazı'ndaki tankerleri de hedef aldı. Boğazdan geçişler fiilen kapalı durumda. Ülkeler ve şirketler alternatif güzergahlar ve tedarik kaynakları aramaya başladı. Hindistan ve Endonezya başka enerji kaynakları aradıklarını belirtirken, bazı Çin rafinerileri kapanıyor veya bakım planlarını öne alıyor.

İran'la savaş nedeniyle tehdit altında olan Körfez'in en önemli denizcilik geçiş noktası olan Hürmüz Boğazı'ndan sadece petrol ve doğalgaz geçmiyor. Uluslararası Alüminyum Enstitüsü'ne (IAI) göre, bölge aynı zamanda önemli bir alüminyum üreticisi olup, geçen yıl küresel üretimin %8'inden fazlasını karşılamıştır. Bahreyn, Katar, Suudi Arabistan ve Birleşik Arap Emirlikleri'ndeki eritme tesisleri tarafından her yıl Hürmüz Boğazı üzerinden 5 milyon tondan fazla metal sevk ediliyor. Bu tesisleri beslemek için büyük miktarlarda boksit ve alümina da ters yönde taşıyor. Orta Doğu, son yirmi yılda, bölgenin devasa doğalgaz rezervlerini enerji yoğun eritme sürecini desteklemek için kullanarak, önemli bir alüminyum üretim merkezi haline geldi. Körfez İşbirliği Konseyi'nin (GCC) üretimi 2010'daki 2,7 milyon tondan geçen yıl 6,2 milyon tona yükselerek Çin dışında bölgenin en büyük ikinci tedarikçisi konumuna geldi.

Dün, altın fiyatları, doların güçlenmesi ve Ortadoğu'daki olası uzun süreli bir çatışma korkusuyla enflasyon endişelerinin artmasıyla faiz indirimi beklentilerinin azalması nedeniyle %4'ten fazla düşerek 20 Şubat'tan bu yana en düşük seviyesine gerilemişti. Bu sabah ise %1'in üzerinde yükselerek, bir önceki seansta görülen bir haftadan uzun süren en düşük seviyesinden toparlandı ve ons başına 5.168 dolara yükselerek %1,6 artış gösterdi. Nisan teslimatlı ABD altın vadeli işlemleri ise %1,1 artışla 5.178 dolara ulaştı. Bu yükselişte, ABD ve İsrail'in İran'a yönelik hava saldırılarının tırmanması ve jeopolitik belirsizliğin artması güvenli liman talebini destekledi. Altın için temel dinamikler önemli ölçüde değişmedi. Jeopolitik belirsizlik, politika öngörülemezliği ve portföy çeşitlendirme ihtiyaçları gibi yapısal etkenler aynı kalmaya devam ediyor.

Gümüşün spot fiyatı, önceki seansta %8'den fazla düşüşün ardından %3,5 artarak ons başına 84,92 dolara çıkarken, Platinin spot fiyatı %2,7 artarak ons başına 2.139 dolara, paladyumun fiyatı ise %1,6 artarak 1.673 dolara yükseldi.

Demir cevheri fiyatları bu sabah dar bir aralıkta hareket etti; yatırımcılar, dünyanın ikinci büyük ekonomisinde 5 Mart'ta başlayacak olan yıllık parlamento toplantısına odaklanarak temkinli davrandılar. Çin'in Dalian Emtia Borsası'nda (DCE) en çok işlem gören demir cevheri kontratı, önceki kazanımlarını silerek %0,33 düşüşle metrik ton başına 746,5 yuan (107,86 dolar) seviyesine geriledi. Singapur Borsası'nda Nisan vadeli demir cevheri fiyatı da %0,67 düşüşle ton başına 98,35 dolara düştü. Şanghay Vadeli İşlemler Borsası'ndaki çelik fiyatları karışık bir seyir izledi. İnşaat demiri ve sıcak haddelenmiş çelik fiyatlarında çok az değişiklik oldu, tel çubuk %0,18 artış gösterdi ve paslanmaz çelik %0,21 düştü.

Yatırımcılar, çelik ve çelik hammaddelerine yönelik talep görünümünü değerlendirmek için Çin'in makroekonomik ve sanayi politikası eğilimlerine dair ipuçlarını yakından takip ediyor. Başbakan Li Qiang'ın toplantının ilk günü olan 5 Mart'ta açıklayacağı raporda, hem tüketimi hem de yüksek teknoloji sektörlerine yapılan yatırımları artırma sözü verirken, %4,5 ile %5 arasında bir büyüme hedefi açıklayacağını tahmin ediliyor. Pekin ayrıca, 2026-2030 yılları için stratejik hedefleri ve politikaları belirleyen 15. beş yıllık planını da açıklayacak.

Çin'de fabrika faaliyetlerinin Şubat ayında üst üste ikinci ayda da daraldığını gösteren anketin yayınlanmasının ardından, daha güçlü teşviklere yönelik umutlar daha da arttı. Çin'in resmi imalat PMI endeksi 49,0'a gerileyerek 33 ayın en düşük seviyesine ulaştı; buna karşılık RatingDog endeksi beklentileri önemli ölçüde aşarak 52,1'i gösterdi. Bu farklılık, iç ekonominin 2026'ya durgun bir başlangıç yaptığını, dış talebin ise güçlü kaldığını gösteriyor. Genel olarak, güçlü dış talep büyümeyi yönlendirmeye devam ederken, iç talep hayal kırıklığı yaratacak kadar zayıf kalmış. Politika desteği uygulanmadığı takdirde, iç talebin zayıflamaya devam etmesi muhtemel görünüyor.

Yurtiçinde ise enflasyon ve TCMB'ye ait beklentimizi (Şubat enf. %2,91 ve TCMB Mart toplantısında Pas geçme ile %37'de sabit bırakma) hafta başında belirtmiştik. Şubat ayında Türkiye'de enflasyon aylık baz da %2,96 olarak gerçekleşti (bizim beklentimiz %2,91'e hafif üzerinde) ve Yıllık enflasyon ise %30,7'den %31,5'e yükseldi. Gıda, fiyat baskısının ana kaynağı olmaya hala devam ederken, ulaşım ve yeme-içme gibi gıda dışı bazı kategoriler de geçen ayki artışa katkıda bulunmuş. Diğer taraftan ise mal enflasyonu yıllık baz da hafifçe artarak %27,2'ye yükselirken, çekirdek mal enflasyonu yıllık bazda %16,6'ya gerileyerek deflasyonun artmasına katkıda bulunmuş. Hizmetler enflasyonu düşüş eğilimini sürdürerek yıllık baz da %39,7 seviyesinde kalmış. Petrol fiyatlarındaki belirsizlikle birlikte yönetimin benzin fiyatlarına uygulanan vergiyi ayarlayarak petrol fiyat şokunun bir kısmını absorbe etme kararı alma olasılığına rağmen, enflasyon görünümüne yönelik riskleri artırmakta.

Günlük Bülten

04.03.2026

İçindekiler

- | | | | |
|--|---|--|---|
| Model Portföy ve Günlük Veri Akışı | → | Temettü Tablosu | → |
| Manşet Haberler | → | Genel Kurul | → |
| Şirket Haberleri | → | VBTS Kapsamında İşlem Gören Paylar | → |
| Pay Alım Satım Haberleri | → | Aracı Kurum Dağılımı | → |
| Pay Geri Alım Tablosu | → | VIOP Takas Dağılımı | → |
| Sermaye Artırım Haberleri | → | Merkez Bankaları Ve Kredi Derecelendirme Kuruluşları Takvimi | → |
| Sermaye Artırım Tablosu | → | | |
| Temettü Haberleri | → | | |



Mobil Uygulamamız AI Capstone'u Keşfedin!



App Store



Google Play

AI Capstone: Yatırımda Yeni Nesil Deneyim
Tek bir uygulama üzerinden piyasaları takip edin,
analizler yapın, işlemlerinizi gerçekleştirin ve
fırsatları kaçırmayın!

Hemen Hesap Aç



Açıklanacak Veriler

Saat	Ülke	Ekonomik Gösterge	Beklenen	Önceki
10:00	TRY	Ticaret Açığı (Şub)		
11:55	EUR	Almanya Hizmet Satın Alma Müdürleri Endeksi (PMI) (Şub)	53.4	53.4
11:55	EUR	Almanya Bileşik Satın Alma Müdürleri Endeksi (PMI) (Şub)	53.1	53.1
13:00	EUR	İşsizlik Oranı (Oca)	6.20%	6.20%
13:00	EUR	Üretici Fiyat Endeksi (ÜFE) (Aylık) (Oca)	0.20%	-0.30%
16:15	USD	ADP Tarım Dışı İstihdam (Şub)	49K	22K
17:45	USD	Hizmet Satın Alma Müdürleri Endeksi (PMI) (Şub)	52.3	52.3
18:00	USD	ISM İmalat Dışı Satın Alma Müdürleri Endeksi (PMI) (Şub)	53.5	53.8
22:00	USD	Bej Kitap		

Mart Ayı Temettü Ödemeleri

Hisse Kodu	Hak Kullanım Tarihi	Ödeme Tarihi	Net Temettü	Kalan Gün
AYGAZ	16.03.2026	18.03.2026	10.667	12
FROTO	16.03.2026	18.03.2026	3.094	12
TUPRS (1. Taksit)	16.03.2026	18.03.2026	8.822	12
NUHCM	17.03.2026	23.03.2026	19.125	13
TOASO	23.03.2026	25.03.2026	17.00	19
AGESA	25.03.2026	27.03.2026	5.902	21
KCHOL	25.03.2026	27.03.2026	5.805	21
AKBNK	26.03.2026	30.03.2026	1.871	22
ANHYT	26.03.2026	30.03.2026	6.918	22
FMIZP	27.03.2026	31.03.2026	4.042	23
TSKB	27.03.2026	31.03.2026	0.455	23
ISGYO	31.03.2026	2.04.2026	0.083	27

Model Portföy

Hisse	Giriş Tarihi	Kapanış	Hedef F	YB Getiri %
VAKBN	2.01.2026	36.22	49	18.06
TRALT	2.01.2026	52.80	81	28.84
TABGD	5.05.2025	243.60	323	16.5
ASELS	14.02.2025	322.25	396	39.08
MGROS	16.11.2025	632.00	838	21.07
AKBNK	19.12.2025	78.90	108	13.04
KCHOL	2.01.2026	189.10	282	12.03
EKGYO	31.12.2024	21.72	30	6.26
DOAS	16.11.2025	197.50	303	5
TAVHL	2.01.2026	293.75	474	-1.51
ATAK-DİNAMİK				
KTLEV	24.03.2025	39.28	GG	83.21
TCKRC	5.05.2025	83.60	115	43.15
CVKMD	2.01.2026	30.00	GG	13.38
ADGYO	22.01.2025	51.15	GG	16.3
TOASO	19.12.2025	302.50	479	22.47
TNZTP	22.01.2026	23.06	GG	12.82

- BBVA Research, Türkiye'ye ilişkin olarak dezenflasyon sürecinde geçici duraksama ve yeni risklere dikkat çekti. TÜİK verilerine göre tüketici fiyatlarının Şubat ayında aylık bazda %2.96 artış göstermesiyle yıllık enflasyon %31.5 seviyesine yükselirken, dezenflasyon sürecinde bir duraksama yaşandığını vurguladı. Kurum, son dönemdeki enerji fiyat şoku ve kalıcı fiyat baskılarının yıl sonu için öngörülen %25 enflasyon tahmini üzerinde yukarı yönlü riskler oluşturduğunu belirtti.
- ING tarafından yayımlanan analizde, Türkiye Şubat ayı enflasyonunun gıda fiyatlarındaki belirgin baskılar nedeniyle geçici olarak yükseldiği, bu durumun ve enerji fiyatlarındaki süregelen baskının yıl sonu enflasyon tahminlerinin yukarı yönlü revize edilmesine neden olduğu belirtildi. ING analistleri, Şubat ayı verilerinin ardından yıl sonu enflasyon tahminini %25'e yükseltti. Petrol fiyatlarındaki belirsizliğin enflasyon görünümü üzerindeki riskleri artırdığı ifade edildi.
- ABD Başkanı Donald Trump, Körfez bölgesindeki deniz ticaretinin güvenliğinin desteklenmesi yönünde talimat verdiğini belirterek, "ABD Donanması, gerekirse en kısa sürede Hürmüz Boğazı'ndan geçen tankerlere refakat etmeye başlayacaktır" dedi.
- ABD Başkanı Donald Trump, yükselen petrol fiyatlarının İran ile savaşı sürdürme kararını değiştirmeyeceğini söyledi. Beyaz Saray'da yaptığı açıklamada, "Yaptığım bir şey hakkında hiç bu kadar çok iltifat almamıştım" dedi. Trump, fiyatların geçici olarak yüksek seyredeceğini, çatışmalar sona erdiğinde önceki seviyelerin bile altına düşeceğini öne sürdü.
- Minneapolis Fed Başkanı Neel Kashkari, ABD ve İsrail'in İran'a yönelik saldırılarının ardından ekonomik görünümde belirsizliğin arttığını ve faiz politikası konusunda öngörü yapmanın zorlaştığını söyledi. Bloomberg'in New York'taki etkinliğinde konuşan Kashkari, "Birkaç gün öncesine kadar çok daha fazla güvenim vardı" dedi.
- Goldman Sachs CEO'su David Solomon, Orta Doğu'daki çatışmalara rağmen finansal piyasalarda görülen "ılımlı" tepkinin kendisini şaşırttığını söyledi. Solomon, "Piyasa tepkisine bakıyorum ve aslında bu büyüklükte bir olay karşısında daha sert bir tepki beklerdim" dedi.
- ABD'de yayımlanan 2025 Küçük İşletme Kredi Anketi'ne göre, Başkan Donald Trump yönetiminin geniş kapsamlı ithalat vergileri ve genel enflasyon artışı, geçen yıl küçük işletmeler üzerinde ciddi baskı yarattı. Ankete katılan firmaların en yaygın sorunu, mal, hizmet ve ücret maliyetlerindeki artış oldu. Katılımcıların 10'da 4'ünden fazlası, gümrük vergilerinden kaynaklanan yüksek maliyetlerin finansal bir zorluk yarattığını belirtti; perakende ve imalat sektörleri bu baskıyı en yoğun biçimde hissetti.
- Avrupa Merkez Bankası (ECB) Yönetim Konseyi üyesi ve Letonya MB Başkanı Martins Kazaks, İran'daki savaşın ekonomik etkilerinin henüz belirsizliğini koruduğunu belirterek faiz oranlarının şimdilik sabit tutulması gerektiğini söyledi.
- Avrupa Yatırım Bankası'nın (EIB) yayımladığı 2025/2026 Yatırım Anketi, Avrupa Birliği şirketlerinin ABD'nin artırdığı tarifelere uyum sağladığını, ancak birlik içindeki parçalı düzenlemeler nedeniyle satışta zorluk yaşadığını ortaya koydu. Nisan-Temmuz 2025 döneminde 13.000 firma ile yapılan ankete göre, AB şirketleri yapay zekâ kullanımında ABD firmalarıyla aynı seviyede bulunuyor ve bu durum verimliliklerini artırıyor.
- New York Times'ın haberine göre, ABD ve İsrail'in İran'a yönelik askeri saldırılarının ardından artan Orta Doğu gerilimi, Çin'in Nisan başında yapılması planlanan ABD-Çin zirvesini iptal etme veya erteleme ihtimalini gündeme getirdi.
- Çin'in imalat ve hizmet sektörlerine ilişkin satın alma yöneticileri endeksleri (PMI), ülke ekonomisi hakkında çelişkili bir tablo ortaya koydu. Veriler, iyileşme işaretlerinin yanı sıra bazı zayıflık noktalarına da dikkat çekti. Resmi imalat PMI Şubat ayında 49,0'a gerileyerek üst üste ikinci kez 50 eşliğinin altında kaldı. Bu durum, Wall Street Journal'ın derlediği beklentilerin altında gerçekleşti ve daralmaya işaret etti.
- Nomura analistleri, ABD-İsrail'in İran'a yönelik saldırılarıyla artan Orta Doğu kaynaklı kesintilerin Çin'in enerji güvenliği açısından ciddi riskler oluşturduğunu belirtti.

DENGE - Şirket, Standart Medikal Tekstil Madencilik Sanayi ve Ticaret A.Ş. ile SB Çelik Madencilik Sanayi ve Ticaret A.Ş.'nin iştirak edinilmesine yönelik görüşmelere başlanması kararı almıştır.

GUBRF - Bağlı ortaklığı Gübretaş Maden Yatırımları A.Ş. ile Genel Maden İş Sendikası arasındaki 2026-2027 dönemini kapsayan Toplu İş Sözleşmesi görüşmelerinde 03.03.2026 tarihi itibari ile arabuluculuk nezdinde anlaşma sağlanamamıştır. Bağlı ortaklığın üretim sahalarında şu an itibari ile herhangi bir grev uygulaması bulunmamakta ve üretim devam etmektedir. Bağlı ortaklığınca TİS kapsamındaki görüşmeler devam edecek ve süreç takip edilecek olup gelişme olması halinde kamuoyu bilgilendirilecektir.

IZINV - Şirket, İz Yatırım Holding A.Ş.'nin iştiraklerden Pocket eSIM'in büyüme stratejileri ve küresel ölçekte lider e-SIM platformlarından olma vizyonu doğrultusunda yürütülen yatırım süreci tamamlanmıştır. Bu kapsamda Pocket eSIM, 10.000.000 ABD Doları şirket değerlemesi üzerinden 1.250.000 ABD Doları tutarı yatırım almıştır.

MMCAS - Şirket uzun vadeli büyüme, gelişim rekabet stratejileri doğrultusunda; paylaşımlı araç platformları, filo yönetim sistemleri, IoT tabanlı araç takip ve kontrol çözümleri, elektrikli araç şarj altyapı yazılımları ve akıllı şehir teknolojileri alanında yazılım teknolojileri geliştiren Vela Tech Yazılım Anonim Şirketi'nin, tarafından devralınması suretiyle birleşilmesine yönelik görüşmelere başlanmasına karar verilmiştir. Birleşme işlemine ilişkin süreç, 6102 sayılı Türk Ticaret Kanunu ile 6362 sayılı Sermaye Piyasası Kanunu ve ilgili sair mevzuat hükümleri çerçevesinde yürütülecek, hukuki, teknik, finansal ve vergisel değerlendirmelere ilişkin gelişmeler özel durumların kamuya açıklanmasına ilişkin usul esaslar kapsamında ayrıca kamuoyu ile paylaşılacaktır.

PEKGY - 16.01.2026 tarihinde yapılan özel durum açıklamasındaki, Tera Girişim Sermayesi Yatırım Ortaklığı A.Ş. arasında akdedilen sözleşme doğrultusunda; gayrimenkul geliştirme yatırım alanındaki büyüme stratejilerin halkalarından olarak, Tera Girişim Sermayesi Yatırım Ortaklığı A.Ş. portföyünde yer alan Sözin Danışmanlık Anonim Şirketi'nin sermayesini temsil eden payların %100'ünün devralınması hususunda taraflar arasında mutabakata varıldığı, söz konusu satın alma işleminin bedelinin, Sözin Danışmanlık Anonim Şirketi'nin birim pay bedelinin tespitine ilişkin gerçekleştirilecek değerlendirme raporu üzerinden belirleneceği bildirilmiştir.

Bu kapsamda Sözin Danışmanlık Anonim Şirketi paylarının Şirkete devri (03.03.2026) gerçekleşmiş ve Şirket Sözin Danışmanlık Anonim Şirketi sermayesinin %100'ünü temsil eden payların sahibi haline gelmiştir. Sözin Danışmanlık Anonim Şirketi mevcut durumda inşaatı İstanbul, Beykoz'da devam etmekte olan "TERA ORMAN", "TERA GARDEN" ve "TERA ADEN" projelerini geliştirmekte olup projeler kapsamında değeri toplam 150 milyon ABD Doları olması beklenen toplam 99 adet villa inşaat edilecektir. Projeler, 7 ayrı parselde 34.988,67 m² arsa alanını kapsamakta olup, toplam 25.170 m² satış alanına sahiptir. Projeler arsa payı karşılığı inşaat modeli ile geliştirilmektedir. Arsa sahipleri ile akdedilmiş sözleşme kapsamında proje geliştirme ve inşaat maliyetleri Sözin Danışmanlık Anonim Şirketi tarafından karşılanacak olup, işbu kapsamda inşaat edilecek villaların mülkiyetinin yarısı Sözin Danışmanlık Anonim Şirketi'ne ait olacaktır.

BURVA – Bulls Portföy Yönetimi A.Ş.'nin kurucusu ve yöneticisi olduğu, Bulls Portföy BANKACILIK SEKTÖRÜ DIŞI ŞİRKETLER HİSSE SENEDİ SERBEST FON (HİSSE SENEDİ YOĞUN FON) – BBO portföyündeki Burçelik Vana SaN. Tic. A.Ş. paylarında 03.03.2026 tarihi itibarıyla 26.291 nominal pay alımı gerçekleştirilmiş olup, yapılan işlemler sonucunda adı geçen fonun şirket sermayesi içindeki pay oranı %5,21 olmuştur.

GENIL – ABİDİN GÜLMÜŞ, 02/03/2026 tarihli 1563674 nolu 300.000.000 TL nominal pay devri KAP açıklamasının düzeltmesidir: 02/03/2026 tarihinde GEN İLAÇ VE SAĞLIK ÜRÜNLERİ SANAYİ VE TİCARET A.Ş. payları ile ilgili olarak 300.000.000 TL toplam nominal tutarlı satış işlemi gerçekleştirilmiştir. Bu işlemle GEN İLAÇ VE SAĞLIK ÜRÜNLERİ SANAYİ VE TİCARET A.Ş. sermayesindeki payları 02 /03/2026 tarihi itibarıyla %65,78 sınırına ulaşmıştır.

GENIL – ALİ GÖL, 02/03/2026 tarihi GEN İLAÇ VE SAĞLIK ÜRÜNLERİ SANAYİ VE TİCARET A.Ş. payları ile ilgili olarak 318.790.906 TL nominal tutarlı alım işlemi gerçekleştirilmiştir. Bu işlemle GEN İLAÇ VE SAĞLIK ÜRÜNLERİ SANAYİ VE TİCARET A.Ş. sermayesindeki payların oranı 02/03/2026 tarihi itibarıyla %7,1624 olmuştur.

GUNDG – Pusula Portföy Yönetimi A.Ş.'nin kurucusu ve yöneticisi olduğu yatırım fonlarının portföylerinden Gündoğdu Gıda Süt Ürünleri Sanayi ve Dış Ticaret A.Ş. hisselerinde 02/03/2026 tarihinde 435,75 – 532,00 TL fiyat aralığından 1.314.730,00 toplam nominal tutarlı alım işlemi, 500,00 TL fiyat ile 931.000,00 toplam nominal tutarlı satış işlemi gerçekleşmiş ve bu işlemler sonucu Pusula Portföy Yönetimi A.Ş.'nin kurucusu ve yöneticisi olduğu yatırım fonlarının portföylerindeki Gündoğdu Gıda Süt Ürünleri Sanayi ve Dış Ticaret A.Ş. sermaye payı oranı %24,4867'den %25,4703'e ve oy hakkı oranı ise %12,7331'den %13,2446'ya çıkmıştır.

IMASM – 03.03.2026 tarihinde Selva Gıda Sanayi A.Ş. payları ile ilgili olarak 2,30 – 2,44 TL fiyat aralığından 30.466.733 TL toplam nominal tutarlı satış işlemi gerçekleştirilmiştir. Bu işlemle birlikte Selva Gıda Sanayi A.Ş. sermayesindeki payları %10,57 olarak gerçekleşmiştir.

LMKDC – LİMAK ÇİMENTO SANAYİ VE TİCARET A.Ş., 02/03/2026 tarihinde LİMAK DOĞU ANADOLU ÇİMENTO SANAYİ VE TİCARET A.Ş. payları ile ilgili olarak 29,00 – 31,26 TL fiyat aralığından 918.772 TL toplam nominal tutarlı alım işlemi gerçekleştirilmiştir. Bu işlemle LİMAK DOĞU ANADOLU ÇİMENTO SANAYİ VE TİCARET A.Ş. sermayesindeki payları 02/03/2026 tarihi itibarıyla %70,81 sınırına ulaşmıştır.

MACKO – MEDIACZ YENİ MEDYA VE TEKNOLOJİ YATIRIMLARI A.Ş., 02/03/2026 tarihli Mackolik İnternet Hizmetleri Ticaret A.Ş. sermayesinde sahibi olduğu payları ile ilgili olarak 31,14 – 32,76 TL fiyat aralığından toplamda 165.745 adet ve 165.745 TL nominal değerli alım işlemi gerçekleştirilmiştir. Bu işlem ile Şirketin Mediazz Yeni Medya ve Teknoloji Yatırımları A.Ş.'nin Mackolik İnternet Hizmetleri Ticaret A.Ş. sermayesindeki doğrudan ve dolaylı pay sahipliği oranı %62,39'e yükselmiştir.

MACKO – MATCHZONE TEKNOLOJİ A.Ş., 02/03/2026 tarihinde Mackolik İnternet Hizmetleri Ticaret A.Ş. payları ile ilgili olarak 31,14 – 32,76 TL fiyat aralığından toplamda 165.745 adet ve 165.745 TL nominal değerli alım işlemi gerçekleştirilmiştir. Bu işlem ile Mackolik İnternet Hizmetleri Ticaret A.Ş. sermayesi pay oranı %11,39 olmuştur.

Hisse Kodu	Fiyat Aralığı (TL)	Geri Alınan Pay Tutarı	Toplam Geri Alınan Pay	Sermaye Oranı
AHGAZ	23,68 TL	10.489 adet	61.243.372 adet	%2,3555
KOCMT	2,415 TL	1.000.000 TL	12.719.477,84 adet	%0,509
LOGO	138,60 - 138,90 TL	80.000 adet	-	%1,39
ORGE	67,00 - 67,50 TL	106.424 TL	1.211.697 TL	%1,515

Veri yoktur.

Hisse Kodu	Bedelsiz Oranı	Bedelli Oranı	SPK Onay	Ödeme Tarihi	Rüçhan Fiyatı
AIYEN	990,90909%				
AKFYE		Tahsisli	21.11.2024		
AKSUE		Tahsisli			
ATEKS	2023,80952%				
ARZUM		100%			1 TL
BAGFS		600%	17.04.2024		1 TL
BAGFS		1000%	16.09.2025		1 TL
BIMAS	100%				
BSOKE		Tahsisli			
BUCIM	166,66666%				
BUCIM		166,66666%			1 TL
CASA	1000%				
CELHA		Tahsisli	12.02.2026		
CEMZY	521,89054%				
COSMO		Tahsisli	24.12.2025		
CRDFA	200%				
CVKMD		170%			1 TL
DSTKF	1700%				
ENTRA	100%				
EPLAS		150%			1 TL
ERCB		Tahsisli			
ETILR		Tahsisli			
ETYAT	200%				
EUHOL		Tahsisli			
EUKYO	200%				
EUYO	200%				
FORMT		Tahsisli			
GZNMI	1000%				
HKTM		Tahsisli			
HUBVC		200%			1 TL
IDGYO		250%			1 TL
IHLAS		200%			1 TL
KAREL		Tahsisli			
KORDS		148,96302%			1 TL
KRTEK		300%			1 TL
KUYAS		Tahsisli			
LINK	4000%		6.11.2025		

Hisse Kodu	Bedelsiz Oranı	Bedelli Oranı	SPK Onay	Ödeme Tarihi	Rüçhan Fiyatı
MAALT		Tahsisli	4.12.2025		
MARKA		300%			1 TL
MARTI		150%	18.02.2026	02.03.2026	1 TL
MEGAP		Tahsisli	21.09.2024		
MEGAP		100%			1 TL
MERKO	638,33834%				
MMCAS		Tahsisli			
MPARK	200%				
OSMEN		Tahsisli			
OZYSR	310%				
PATEK		Tahsisli	30.12.2025		
PKART	1218,68131%				
PRZMA	200%				
PRZMA		Tahsisli	18.09.2025		
PSGYO		Tahsisli	23.01.2026		
REEDR	300%				
RODRG		Tahsisli			
RUBNS	900%				
RUZYE		Tahsisli			
RYGYO		50%			1 TL
RYGYO	100%				
RYSAS	50%				
RYSAS		100%			1 TL
SASA		Tahsisli	28.11.2024		
SEGYO		250%			1 TL
SEKFK		100%			1 TL
SMRVA	408,47457%				
SNICA	100%				
SNKRN		500%			1 TL
TDGYO		200%			1 TL
TRHOL		300%			1 TL
TRHOL	100%				
TRILC	540,89490%				
VANGD		300%			5 TL
VRGYO		100%			
YESIL		200%			1 TL
QNBFK		25%			1 TL

AKSGY - Şirket, 1 TL nominal pay için brüt 0,455 ve net 0,455 TL olmak üzere nakit kar payı ödenmesine, karar vermiştir. Şirket Gayrimenkul Yatırım Ortaklığı statüsünde olduğundan gelir vergisi stopaj oranı sıfırdır.

CCOLA - Şirket, 1 TL nominal pay için brüt 1,430 ve net 1,215 TL olmak üzere nakit kar payı ödenmesine, karar vermiştir.

EREGL - Şirket, 1 TL nominal pay için brüt 0,550 ve net 0,467 TL olmak üzere nakit kar payı ödenmesine, karar vermiştir.

ISDMR - Şirket, 1 TL nominal pay için brüt 4,50 ve net 3,825 TL olmak üzere nakit kar payı ödenmesine, karar vermiştir.

ISKPL - Şirket, 1 TL nominal pay için brüt 0,0004311 ve net 0,0003664 TL olmak üzere nakit kar payı ödenmesine, karar vermiştir.

Hisse Kodu	Hak Kullanım Tarihi	Ödeme Tarihi	Net Temettü	Kalan Gün
AYGAZ	16.03.2026	18.03.2026	10.667	12
FROTO	16.03.2026	18.03.2026	3.094	12
TUPRS (1. Taksit)	16.03.2026	18.03.2026	8.822	12
NUHCM	17.03.2026	23.03.2026	19.125	13
TOASO	23.03.2026	25.03.2026	17.00	19
AGESA	25.03.2026	27.03.2026	5.902	21
KCHOL	25.03.2026	27.03.2026	5.805	21
AKBNK	26.03.2026	30.03.2026	1.871	22
ANHYT	26.03.2026	30.03.2026	6.918	22
FMIZP	27.03.2026	31.03.2026	4.042	23
TSKB	27.03.2026	31.03.2026	0.455	23
ISGYO	31.03.2026	2.04.2026	0.083	27
AFYON	1.04.2026	3.04.2026	1.275	28
ANSGR	1.04.2026	3.04.2026	1.168	28
CIMSA	1.04.2026	3.04.2026	0.629	28
ISCTR	1.04.2026	3.04.2026	0.458	28
AKSA	3.04.2026	7.04.2026	0.493	30
ULUFA	6.04.2026	8.04.2026	0.21	33
ENJSA	13.04.2026	15.04.2026	4.318	40
BEGYO (4. Taksit)	15.04.2026	17.04.2026	0.021	42
SELEC	17.04.2026	21.04.2026	0.374	44
AKSGY	20.04.2026	22.04.2026	0.455	47
KSTUR	20.04.2026	22.04.2026	13.6	47
NTGAZ	6.05.2026	8.05.2026	0.739	63
CCOLA	12.05.2026	14.05.2026	1.215	69
KRGYO	15.05.2026	20.05.2026	0.038	72
LKMNH (1. Taksit)	20.05.2026	22.05.2026	0.196	77
CEMTS	24.06.2026	26.06.2026	0.255	112
ISKPL	26.06.2026	30.06.2026	0.0003664	114
LILAK	6.07.2026	8.07.2026	1.296	124
TAVHL (1. Taksit)	21.07.2026	23.07.2026	1.534	139
SUWEN	31.08.2026	2.09.2026	0.151	180
TAVHL (2. Taksit)	22.09.2026	24.09.2026	1.534	202
LKMNH (2. Taksit)	28.09.2026	30.09.2026	0.196	208
TUPRS (2. Taksit)	30.09.2026	02.10.2026	5.734	210
EBEBK (1. Taksit)	15.10.2026	19.10.2026	0.531	225
BASCM	21.10.2026	23.10.2026	0.901	231
EBEBK (2. Taksit)	15.12.2026	17.12.2026	0.531	286
ACSEL	-	-	0.255	-
DOAS (2 Taksit)	-	-	12.75	-
EREGL	-	-	0.467	-
GEDIK	-	-	0.318	-
ISDMR	-	-	3.825	-
KTLEV (4 Taksit)	-	-	0.082	-
TERA	-	-	4.00%	-
VERTU	-	-	0.3	-
VERUS	-	-	0.085	-

Veri yoktur.

Pay Piyasasında Volatilité Bazlı Tedbir Sistemi

GEREL

Sermaye Piyasası Kurulu kararı uyarınca devreye alınan Volatilité Bazlı Tedbir Sistemi (VBTS) kapsamında GEREL.E paylarında 04/03/2026 tarihli işlemlerden (seans başından) 03/04/2026 tarihli işlemlere (seans sonuna) kadar brüt takas uygulanacaktır. İlgili payda halihazırda uygulanmakta olan ve VBTS kapsamında önceki aşamalarda tanımlanan tedbirler de (açığa satış ve kredili işlem yasağı tedbiri) brüt takas tedbirinin uygulandığı süre boyunca devam edecektir.

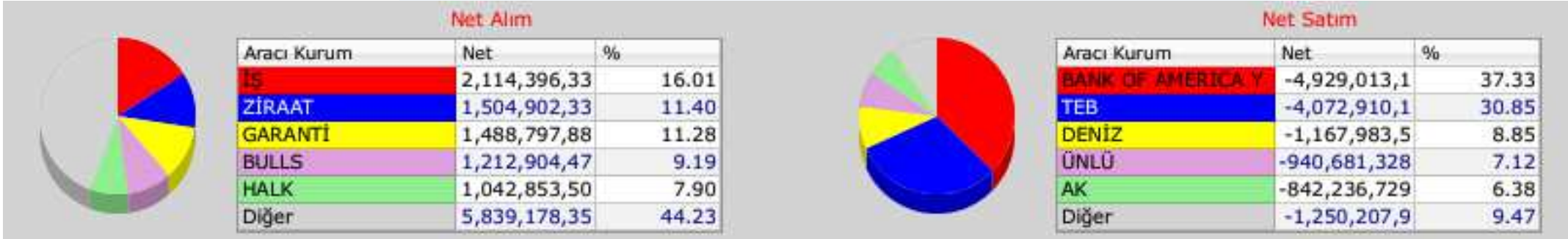
SELVA

Sermaye Piyasası Kurulu kararı uyarınca devreye alınan Volatilité Bazlı Tedbir Sistemi (VBTS) kapsamında SELVA.E payları 04/03/2026 tarihli işlemlerden (seans başından) 03/04/2026 tarihli işlemlere (seans sonuna) kadar açığa satışa ve kredili işlemlere konu edilemeyecektir.

Not: VBTS kapsamında getirilen tedbirler, payın işlem gördüğü pazarın/platformun işlem kuralları, pazar değişimi veya diğer nedenlerle uygulanan işlem esaslarından ayrı değerlendirilir. Buna göre VBTS tedbirleri diğer düzenlemeler veya kararlarla uygulamaya alınan işlem esaslarının geçerlilik süresinden ayrı olarak tedbir süresinin sonuna kadar uygulanmaya devam eder.

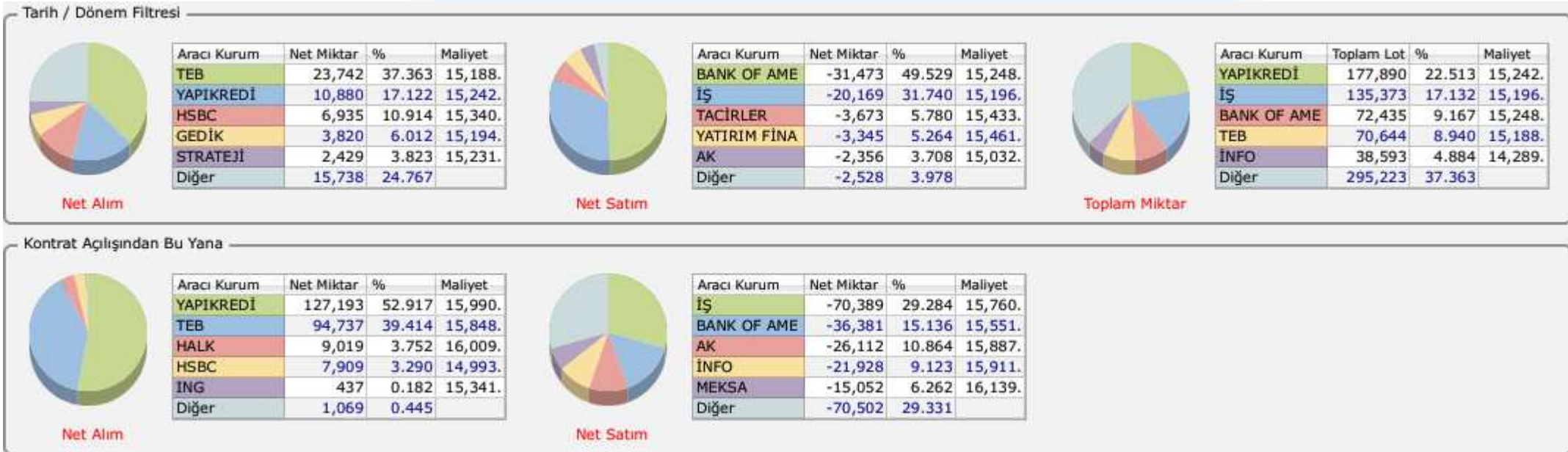
Sermaye Piyasası Kurulu'nun 05/12/2024 tarihli kararı çerçevesinde yalnızca BIST 50 endeksi kapsamında yer alan paylarda yapılmasına izin verilen açığa satış işlemleri, SPK'nın 01/03/2026 tarihli kararıyla 06/03/2026 seans sonuna kadar yasaklanmıştır.

İlk 5 Kurum, İşlem Hacmi Dağılım



VIOP Takas Dağılımı

Nisan Vade Endeks Kontrat



Mart Vade Dolar Kontrat



Veriler Foreks'ten alınmıştır.

2026 Merkez Bankaları Ve Kredi Derecelendirme Kuruluşları Takvimi



2026 MERKEZ BANKALARI VE KREDİ DERECELENDİRME TOPLANTI TARİHLERİ

OCAK	ŞUBAT	MART
		12.Mar TCMB 18.Mar BoC 19.Mar ECB 19.Mar BoE 19.Mar BoJ 18.Mar FED
NİSAN	MAYIS	HAZİRAN
17.Nis S&P 22.Nis TCMB 29.Nis FED 30.Nis ECB 28.Nis BoJ 29.Nis BoC 30.Nis BoE	14.Nis TCMB ENFLASYON RAPORU -II	10.Haz BoC 11.Haz ECB 11.Haz TCMB 16.Haz BoJ 17.Haz FED 18.Haz BoE
TEMMUZ	AGUSTOS	EYLÜL
15.Tem BoC 17.Tem FITCH 23.Tem ECB 23.Tem TCMB 24.Tem MOODY'S 29.Tem FED 30.Tem BoE 31.Tem BoJ	13.Ağu TCMB ENFLASYON RAPORU -III	2.Eyl BoC 10.Eyl TCMB 16.Eyl FED 17.Eyl BoE 18.Eyl BoJ
EKİM	KASIM	ARALIK
16.Eki S&P 22.Eki TCMB 28.Eki FED 28.Eki BoC 29.Eki ECB 30.Eki BoJ	5.Kas BoE 12.Kas TCMB ENFLASYON RAPORU -IV	9.Ara FED 9.Ara BoC 10.Ara TCMB 17.Ara ECB 17.Ara BoE 18.Ara BoJ



Çekince

Burada yer alan yatırım bilgi, yorum ve tavsiyeleri yatırım danışmanlığı kapsamında değildir. Yatırım danışmanlığı hizmeti, yetkili kuruluşlar tarafından kişilerin risk ve getiri tercihleri dikkate alınarak kişiye özel sunulmaktadır. Burada yer alan yorum ve tavsiyeler ise genel niteliktedir. Bu tavsiyeler mali durumunuz ile risk ve getiri tercihlerinizle uygun olmayabilir. Bu nedenle, sadece burada yer alan bilgilere dayanılarak yatırım kararı verilmesi beklentilerinize uygun sonuçlar doğurmayabilir.

Bu raporda yer alan bilgiler **AI CAPITAL Yatırım Menkul Değerler A.Ş.'nin Araştırma Bölümü tarafından bilgi verme amacıyla hazırlanmış olup** herhangi bir hisse senedinin alım satımına ilişkin bir teklif içermemektedir. Veriler, güvenilir olduğuna inanılan kaynaklardan alınmıştır. Bu kaynaklardaki hata ve eksikliklerden ve bu bilgilerin ticari amaçlı kullanılmasından doğabilecek zararlardan AI CAPITAL Yatırım Menkul Değerler A.Ş. hiçbir şekilde sorumlu tutulamaz.

İşbu rapordaki tüm görüş ve tahminler, söz konusu rapor tarihiyle AI CAPITAL Yatırım Menkul Değerler A.Ş. Araştırma Bölümü'ne ait olup diğer GÜLER HOLDİNG Grubu şirketlerinin görüş ve tahminlerini temsil etmemektedir. Bu rapordaki tüm görüş ve bilgiler önceden haber verilmeksizin değiştirilebilir. AI CAPITAL Yatırım ve diğer grup şirketleri bu raporda adı geçen şirketlerin hisselerinde pozisyon sahibi olabilir veya işlem yapabilir. Ayrıca, yatırımcılar bu raporda adı geçen şirketlerle AI CAPITAL Yatırım ve diğer grup şirketlerinin yatırım bankacılığı ve/veya diğer iş ilişkileri içinde olabileceğini veya bu tür iş fırsatları arayışında olabileceğini kabul ederler.

AI Capital Araştırma Ürünüdür

Sağlıklı ve bol kazançlı günler dileriz.

AI Capital Yatırım- Araştırma

M. Baki ATILAL - Genel Müdür Yardımcısı

Özge BEYHAN - Araştırma Uzmanı

Sıla GİRGIN - Araştırma Uzman Yardımcısı

Yatırım Artık Daha Kolay!

AI Capital'in güçlü altyapısı, uzman kadrosu ve yenilikçi dijital çözümleriyle yatırım yapmaya bugün başlayın.

Hemen Hesap Aç



alcapital.com.tr

Genel Müdürlük

Esentepe Mah. Büyükdere Cad. 1. Levent Plaza No:173 Kat:5, 34394 Şişli / İstanbul
E-Posta: info@aicapital.com.tr Telefon: 0212 371 18 00

Adana

Adana – Telefon: 0322 970 02 30
Çınarlı Mahallesi, Ziyapaşa Bulvarı, Günep Ziyapaşa İş
Merkezi, Bina No:78 Kat:9 Daire:905 Seyhan / ADANA

Ankara

Ankara – Telefon: 0312 419 04 77
Tunalı Cad. No:14/4 Çankaya / ANKARA

Ankara Çankaya – Telefon: 0312 309 02 60
Mustafa Kemal Mah. Dumlupınar Bulvarı No:266
Tepe Prime İş Merkezi B Blok No:62 06800 Çankaya / ANKARA

Ankara Tunalı Hilmi – Telefon: 0312 466 66 71
Remzi Oğuz Arık Mahallesi, Tunalı Hilmi Caddesi No:114 Daire:46
Çankaya / ANKARA

Antalya

Antalya – Telefon: 0242 324 09 00
Şirinyalı Mah. Lara Cad. No:100 Ayseli Göksoy Apt. Kat:1 Daire:4
Muratpaşa / ANTALYA

Bursa

Bursa – Telefon: 0224 233 30 83
Küçükbalıklı Mah. Başaran Sok. No:6 Osmangazi / BURSA

Çanakkale

Çanakkale – Telefon: 0286 218 04 00
Barbaros Mah. Atatürk Cad. Kıyı AVM No:25-32 Merkez / ÇANAKKALE

Eskişehir

Eskişehir – Telefon: 0222 502 01 64
Hoşnudiye Mah. İsmet İnönü 1. Cad. No:13
Yalçın Kılıçoğlu Plaza Kat:5 Daire:508 Tepebaşı / ESKİŞEHİR

İzmir

İzmir – Telefon: 0232 404 01 21
Cumhuriyet Bulvarı No:64 Kat:7 D:11-12 Konak / İZMİR

İzmir Konak – Telefon: 0232 402 30 71 – 0232 402 30 72
Halkapınar Mahallesi, 1203/1 Sokak Megapol Çarşı Kule No:5-7 Kat:15
Daire:153 Konak / İZMİR

İstanbul

İstanbul Ataşehir – Telefon: 0216 688 42 40
Barbaros Mah. Gelincik Sok. Uphill Court C3 Blok, No:2 Daire:1 Ataşehir /
İSTANBUL

İstanbul Beylikdüzü – Telefon: 0212 852 44 39
Barbaros Hayrettin Paşa Mah. 1997 Sok. Phuket Life Residence No:12
Kat:5 Daire No:41 Esenyurt / İSTANBUL

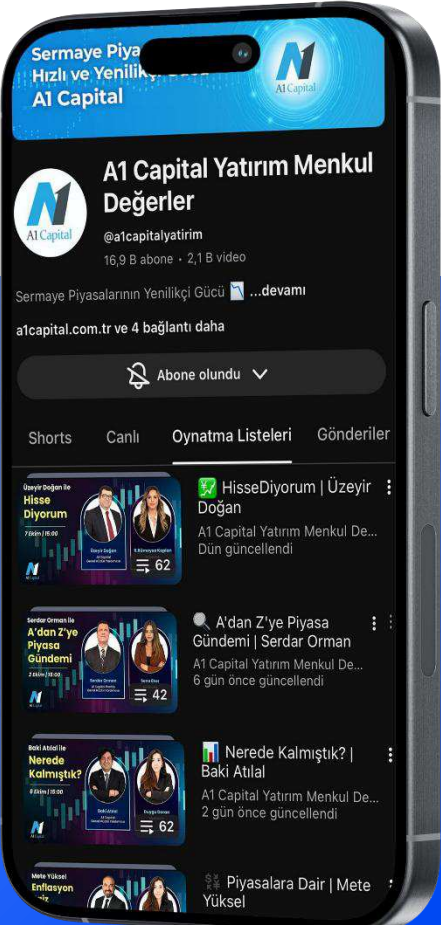
İstanbul Göztepe – Telefon: 0216 407 26 22
Bağdat Cad. Permiz Apt. No:251/10 Caddebostan – Kadıköy / İSTANBUL

İstanbul Merkez – Telefon: 0212 371 18 00
Beybi Giz Plaza Meydan Sokak No:1 Kat:2 Maslak / İSTANBUL

İstanbul Kadıköy – Telefon: 0216 338 35 36
Osmanağa Mah. Osmancık Sok. Emin Han No:12/105 Kadıköy / İSTANBUL

İstanbul Nuru Tower – Telefon: 0212 371 43 56
İzzetpaşa Mahallesi, Yeni Yol Caddesi No:3 Nuru Tower Kat:31 Ofis
No:3109 İç Kapı No:243 Şişli / İSTANBUL

İstanbul Zorlu – Telefon: 0212 845 8205
Levazım Mahallesi Kuru Sokağı No:2 R3 Kule T242 Beşiktaş / İSTANBUL



Bizi Takip Edin!



YouTube
/@aicapitalyatirim

Uzman Yorumlarıyla Piyasalar

Uzmanlarımızın katılımıyla hazırlanan analiz videoları, haftalık borsa yorumları ve ekonomik gelişmelere dair değerlendirmeleri YouTube kanalımızdan izleyebilirsiniz.